



## COMMUNE RURALE POPODARA

### PLAN DE DEVELOPPEMENT LOCAL (PDL)

PÉRIODE : 2025-2029



## Sommaire

<b>SIGLES ET ABREVIATIONS .....</b>	<b>5</b>
<b>I. INTRODUCTION.....</b>	<b>6</b>
<b>II. PRESENTATION DE LA COMMUNE .....</b>	<b>8</b>
II.1 Profil Historique .....	8
II.2 Situation géographique .....	8
II.3 Climat : .....	8
II.4 Relief.....	8
II.5 Végétation.....	8
II.6 Hydrographie.....	8
II.7 Population .....	8
II.8 Occupation des habitants.....	9
II.9 Traditions et religions .....	10
II.10 Liste d’infrastructures communales fonctionnelles de la Commune.....	10
II.11 Organisation socio-économique .....	14
II.12 Organisation administrative (Faire la description synthèse de l’administration Communale à travers) : .....	14
II.13 Répartition des populations par quartier/districts et secteurs.....	14
II.14 Carte de la Commune .....	16
II.1 Organismes d’appui au développement local : .....	16
<b>III. PARTICIPATION DES POPULATIONS AUX ETAPES DE LA DEMARCHE METHODOLOGIQUE.....</b>	<b>17</b>
<b>III.1 ETAT ACTUEL DE DEVELOPPEMENT DE LA COMMUNE .....</b>	<b>19</b>
III.1.1. III.1 .1. L’ETAT DE LA SITUATION SOCIO-ECONOMIQUE LOCALE (GRILLE D’ANALYSE DES CONTRAINTES) ; .....	19
III.1.2. LES TENDANCES DEMOGRAPHIQUES ET SOCIO-ECONOMIQUES LOCALES.....	41
III.1.3. LES ATOUTS MAJEURS DE DEVELOPPEMENT DE LA COMMUNE.....	41
<b>IV. . DIAGNOSTIC INSTITUTIONNEL, ORGANISATIONNEL, ENVIRONNEMENTAL ET FINANCIER.....</b>	<b>58</b>
IV.1 Répartition des élus par District/Quartier, .....	58
IV.2 Régularité du fonctionnement du Conseil Communal.....	59
IV.3 Fonctionnement des commissions permanentes ; .....	60
IV.4.1 Fonctionnement de l’administration communale.....	62
IV.4.2 Ressources humaines,.....	62
IV.4.3 Fonctionnement des services communaux .....	62

IV.4.4	GRILLE DE DONNEES SUR LE PERSONNEL DE LA COLLECTIVITE 1.....	62
IV.4.5	Niveau d'équipement de la commune.....	65
IV.4.7	Niveau de l'appui des services déconcentrés de l'État.....	65
IV.5.1	LA PRISE EN COMPTE DE LA DIMENSION PROTECTION, GESTION DES RESSOURCES NATURELLE.....	65
V.5.1	Présentation succincte du diagnostic environnemental .....	65
IV.6	Résumé du processus d'intégration de la dimension climatique dans les PDL .....	71
IV.7	LA PRISE EN COMPTE DE LA DIMENSION PREVENTION DES CONFLITS .....	99
IV.7.1	Grille d'identification des conflits.....	99
IV.7.2	La grille d'analyse des conflits .....	100
IV.8	PRISE EN COMPTE DE LA DIMENSION SECURITAIRE.....	101
Tableau ; d'identification des priorités sécuritaires.....		101
IV.9	LA PRISE EN COMPTE DE LA DIMENSION GENRE ET INCLUSION SOCIALE PAR LA COMMUNE.....	101
Tableau du profil d'activité .....		102
Tableau du profil d'accès et de contrôle .....		103
IV.1	RAPPORT DU DIAGNOSTIC FINANCIER DE LA COMMUNE : .....	105
IV.10.1	Collecte des données sur les recettes.....	105
IV.10.2	Collecte des données sur les dépenses.....	107
IV.10.3	Analyse de la qualité des dépenses de la commune .....	108
IV.10.4	: Analyse des états financiers.....	108
IV.10.5	Analyse de la mobilisation des ressources locales.....	110
IV.10.6	Évaluation du potentiel de la Commune .....	112
V.	VISION ET ORIENTATIONS DE DEVELOPPEMENT .....	117
V.1	La vision et objectifs globaux de développement.....	117
V.2	Les orientations stratégiques par secteur.....	117
V.3	Les Orientation en tenant compte des ODD, les Objectifs du Plan National et les compétences transférées .....	123
V.4	Les activités identifiées et planifiées pour atteindre les ODD, les objectifs du programme national et les compétences transférées touchées .....	123
V.1	La synthèse du Schéma directeur d'aménagement de la commune avec les images ...	123
V.6	La synthèse du Schéma directeur d'aménagement de la commune avec les images ...	142
I.	CADRE LOGIQUE DE PLANIFICATION (CADRE DE RESULTATS DU PDL) .....	143
V.1	Cadre logique PDL alignes aux ODD et Compétences transférées .....	143
VI.2	Répartitions des couts par programmes et par secteurs : .....	328
VI.3	Activités identifiées et planifiées par programme .....	330
VI.1	Synthèse des activités (projet) à mener dans les programmes du PDL.....	332

<b>II.</b>	<b><i>SCHEMA DE FINANCEMENT</i></b> .....	<b>335</b>
<b>VII.1</b>	<b>Projection de la mobilisation des ressources financières de la commune</b> .....	<b>335</b>
<b>VII.2</b>	<b>Projection des recettes d'investissement de la commune</b> .....	<b>337</b>
<b>VII.2</b>	<b>Synthèse des ressources mobilisables :</b> .....	<b>338</b>
<b>VI.</b>	<b>STRATEGIE DE MISE EN ŒUVRE</b> .....	<b>340</b>
<b>VII.</b>	<b>LE SUIVI-ÉVALUATION</b> .....	<b>341</b>
<b>VIII.</b>	<b>LA RÉ PROGRAMMATION</b> .....	<b>342</b>
<b>IX.</b>	<b>CONCLUSION ET PERSPECTIVES</b> .....	<b>342</b>
<b>X.</b>	<b>IX. ANNEXES</b> .....	<b>344</b>



## SIGLES ET ABREVIATIONS

Sigles/Abréviations	Signification des Abbreviations
ATEC	Agent Technique D'encadrement Communautaire
AFD	Agence Française de Développement
ARA	Antenne Régionale D'appui
ATS	Agent Technique de Santé
AC	Animateur Communautaire
APEAE	Association des Parents d'Élèves et Amis de l'Ecole
BID	Banque Islamique de Développement
BP	Budget Participatif
BTGR	Bureau Technique de Génie Rural
CC	Comité de Concertation
COPIL	Comité de Pilotage
COSEP	Comité de Suivi Evaluation Participatif
CD	Conseil des Districts
CLP	Comité Local De Protection
CRG	Crédit Rural De Guinée
DC	Délégué Communal
CR	Commune Rurale
CVEP	Comité Villageois d'Entretien des Pistes
DMR	Direction Préfectorale de micros réalisations
DAO	Dossier D'appel D'offre
DPE	Direction Préfectorale de L'éducation
DPS	Direction Préfectorale de la Santé
DPA	Direction Préfectorale de L'agriculture
DPE	Direction Préfectorale de L'élevage
DPP	Direction Préfectorale de la Pêche
DPC	Diagnostic Participatif Communautaire
DPJ	Direction Préfectorale de la Jeunesse
DSEE	Directeur de la Section des Ecoles Elémentaire
DSPJ	Direction Sous-préfectorale de la Jeunesse
DSEL	Diagnostic Socio-économique Local
FODEL	Fond De Développement Economique Local
FNDL	Fond National de Développement Local
GT2050	GreenTransformation2050
MATD	Ministère de l'Administration du Territoire et de la Décentralisation
MILDA	Moustiquaires Imprégnés à Longue Durée d'Action
MGR	Mécanisme de Gestion des Réclamations
OA	Organisme d'Appui
OPA	Organisation Paysanne
ONG	Organisation Non Gouvernementale
OCB	Organisation Communautaire de Base
ONG	Organisation non gouvernementale
OSC	Organisation de la Société Civil
PAAEF	Programme d'Appui aux Activités Économiques des Femmes.
PAEGER	Projet d'Appui et d'Education de Base pour la Gestion de l'Espace Rural
ANAFIC	Agence Nationale De Financement Des Collectivités

PANAFIC	Projet D'appui à L'ANAFIC
FODECOM	Fonds De Développement Des Communes De Conakry
PDABAD	Projet de Développement Agricole du Bassin Arachidier de Dabola
PTF	Partenaires Techniques et Financiers
PAM	Programme Alimentaire Mondial
PAO	Plan d'Action Opérationnel
PAI	Programme Annuel d'investissement
PDL	Plan de Développement Local
PPP	Partenariat Public Privé
PRCI	Programme de Renforcement des Capacités Institutionnelles
IC	Ingénieur Conseil
SDR	Service de Développement Rural
SNAPE	Service National d'Aménagement des Points d'Eaux
SPD	Service Préfectorale de Développement
STD	Service Technique Déconcentré
UNICEF	Organisation des Nations Unies pour l'Enfance
RC	Receveur Communal

## I. INTRODUCTION

La décentralisation comme moyen de faire participer les populations à la gestion publique a été consacrée en Guinée en décembre 1985 par le discours programme du Chef de l'Etat. Cette décentralisation stipule la réduction des rôles du gouvernement en faveur d'une plus grande participation des Collectivités Locales (CL) dans le processus de leur développement.

En se référant à l'**article 29 du code révisé** des collectivités locales qui transfère 14 domaines de compétences aux collectivités locales dont la planification, l'exécution et le suivi des actions de développement à la base, traduit la volonté du gouvernement à une décentralisation effective.

C'est ainsi l'**article 575 du Code révisé de CL** indique que : « le Plan de Développement Local (PDL) est le principal outil de la collectivité locale dans l'exercice de sa responsabilité de développement socio-économique local. Toute collectivité est tenue, de se doter d'un plan de développement local. Il constitue l'unique cadre de référence pour toute intervention en matière de développement local ».

Le programme a pour objectif de mettre en place des processus ruraux décentralisés qui permettront d'améliorer la gouvernance et de promouvoir les investissements locaux.

Il est conçu comme un programme évolutif à long terme qui comprend trois phases à savoir : une phase d'initiation, une phase d'expansion et une phase de consolidation.

Ce programme accompagne les Communes rurales dans le renforcement des capacités institutionnelles et organisationnelles en vue de leur responsabilisation entière dans le processus d'identification, de planification et de mise en œuvre des actions de développement communautaire.

C'est dans cette optique que toutes les Communes Rurales se sont dotées d'un Plan de Développement Local.

Ainsi, la nécessité d'une amélioration de l'approche des plans de développement local (PDL) de la Troisième (3) génération est devenue une préoccupation de tous les décideurs, acteurs au niveau national, partenaires techniques et financiers, élus, acteurs locaux de la société civile et bénéficiaires.

Pour atteindre ces objectifs, une large campagne de sensibilisation a été réalisée suivi d'un communiqué radio a été élaboré et diffusé sur les antennes de la radio rurale pour informer les populations de différents districts du programme de DSEL.

Cet important processus a connu la participation de toutes les composantes socio-professionnelles de la commune.

En même temps un diagnostic thématique a été fait avec l'appui de L'ONG/GT2050 sur les aspects de changements Climatiques dans tous les Districts.

**Composition (Structure technique d'appui / EPP) :**

No	Nom	Organisation	Poste	Contacts
1-	Elhadj Karamba Salimou Diallo	Représentant du président de la délégation spéciale	Président	622 69 02 41
2-	Mamadou Oury Diallo	Le secrétaire général de la commune	Rapporteur	622 69 02 41
3-	Amadou Oury Bah	Chef du centre de santé	Membre	628 63 53 71
4-	Kalidou DIALLO	Commission finance	Membree	626 05 32 12
5-	Mamadou Oury SALL	Religieux	Membre	622 85 27 24
6-	Thierno Moustapha DIALLO	Représentant de la Jeunesse	Membre	624 58 33 61
7-	Mamadou Cellou DIALLO	Chef Service Elevage	Membre	628 17 29 24
8-	Colonel Philip DORE	Représentant de la sécurité	Membre	622 04 44 43
9-	Halimatou DIALLO	DSEE	Membre	622 62 20 54
10-	Tomas KOLIE	Chef Cantonnement	Membre	620 43 24 21
11-	Tala Oury DIALLO	Représentant de la société Civile (Homme)	Membre	622 97 57 44
12-	Oumou Hawa DIALLO	Représentant de la société Civile (femme)	Membre	623 07 42 08
13-	Mamadou Hady DIALLO	Représentant de ressortissant	Membre	613 50 21 08
14-	Mariama Boubouyabhé DIALLO	Représentante des femmes	Membre	623 50 66 84
15-	Amadou SY	DMR(SPD)	Membre	622 45 57 90
16-	Mamadou Alpha DIALLO	Directeur Préfectoral plan (SPD)	Membre	622 41 50 04
17-	Alpha sy SAVANE	COC(SPD)	Membre	621 71 81 07
18-	Mamadou Oury DIALLO	Représentant des ONG/Programmes	Membre	628 78 15 81
19-	Amadou Lamarana BALDE	ATEC	Appui technique	620 69 11 60
20-	Mamadou Yaya SYLLA	AC	Membre	628 40 77 77
21-	Thierno Maadjou BAH	Receveur	Membre	622 57 50 21
22-	Les dix (10) districts	Les Présidents des districts	Membre	
23-	Elhadj Amadou Baïlo DIALLO	Personne ne ressource	Membre	622 36 17 32
24-	Mamadou Mountagha DIALLO	Personne ne ressource	Membre	622 96 88 95
25-	Aissatou DIALLO	Superviseure de l'ONG GT2050	Membre	622 88 68 34

## II. PRESENTATION DE LA COMMUNE

### II.1 Profil Historique

Initialement habité par les Djallonké, Popodara a été fondé par Koumba de Wagawi. Les grandes familles y habitant sont : Sélèyabhè, Raghabhè, Kaldouyabhè, Hilloyabhè, Djoboyanké, Kolenkèbhè, Ferorbhè, Dikhoyabhè et les Yeroyabhè. Elle a été érigée en arrondissement en Mars 1970 et en Communauté Rurale de Développement en 1990. Le premier commandant d'arrondissement a été Billo DIALLO et le premier Président de **CRD** a été Elhadj Souleymane DIALLO.

### II.2 Situation géographique

*POPODARA est l'une des 14 Communes Rurales de la préfecture de LABE. Elle est située à 18 km du chef-lieu de la Préfecture et est limitée :*

- ☐ **A l'Est par la CU de Labé et la CR de Tountouroun ;**
- ☐ **A l'Ouest par les CR de Diari et de Diountoun;**
- ☐ **Au Nord par les CR de Kouramangui et de Dalein**
- ☐ **Au Sud par la CR de Garambé**

Elle comprend dix (10) districts qui sont : Popodara I ; Popodara II ; Sombili ; Garki ; Sérima ; Toullet ; Sillorbhè ; Kigna ; Satina ; Douka et de 83 Secteurs.

### II.3 Climat :

Popodara est d'un climat de type tropical Foutanien adouci par l'altitude et l'effet du couvert végétal, se caractérisant par l'alternance de deux (2) saisons à peu près de même durée :

Du 15 novembre au 15 Mai pour la saison sèche et du 15 Mai au 15 Novembre pour la saison hivernale.

### II.4 Relief

Popodara se caractérise par un relief peu accidenté qui est un prototype du relief de la préfecture de Labé.

En effet, on note l'existence de plateaux et de collines surtout au Nord et au Nord Est de la sous-préfecture. Il existe aussi de vastes plaines aménageables notamment à Douka Sélèyabhè, et Serima.

Quant à la plaine de Sâgara (une superficie de 45ha) elle a déjà été aménagée et réhabilitée, cependant le besoin d'entretien se fait sentir.

### II.5 Végétation

La CR de Popodara est dotée d'une forêt classée et d'importantes forêts communautaires, des galeries le long des cours d'eau. Les espèces dominantes sont entre autres : le néré, le laré, le koura, Botto, Méko, Pooré, et tant d'autre pour la cueillette, le lingué, le thimè, le Kahi et le telly pour l'exploitation artisanale. Les forêts communautaires, en particulier, sont des éléments fondamentaux pour garantir une gestion durable des ressources naturelles et pour maintenir les écosystèmes locaux. La cueillette des espèces comme le lingué, le thimè, et le Kahi, tout comme l'exploitation artisanale du telly, nécessite une gestion appropriée afin de prévenir leur surexploitation.

### II.6 Hydrographie

La commune rurale de Popodara est arrosée par d'importants et de nombreux cours d'eau dont les principaux sont : le Satinawol, Salawol, Sombiliwol et kassawol qui sert de limite entre Labé et Lélouma. Ces cours d'eau sont de régime plus ou moins irrégulier avec des tarissements en saison sèche.

A ces principaux cours d'eau s'ajoutent plusieurs marigots et sources qui alimentent tous les districts en eau pendant la saison hivernale.

### II.7 Population

La commune rurale de Popodara a une population composée essentiellement de l'ethnie peulh. Cette population est estimée à 33109 habitants dont 19203 femmes et 13906, hommes répartis dans 85 secteurs.

Population			Superficie	Densité	Nombre de ménages
Hommes	Femmes	Total			
13906	19203	33109	384km2	64 hbts/km2	4720

III.7 Sources : RGPH3/Projection 2024

## II.8 Occupation des habitants

: Les principales occupations des populations de la localité restent le petit commerce, l'élevage l'agriculture et l'artisanat (tisserands, cordonniers, teinturiers, Saponification et forgerons).

### a) - Commerce :

Cette activité est très développée dans la localité pour plusieurs raisons :

- Accessibilité de la Commune rurale ;
- Existence du plus grand marché hebdomadaire de la préfecture de Labé qui se tient chaque Jeudi ;
- Fortes potentialités agricoles et artisanales et de l'élevage ;
- Forte densité de la population.

On y rencontre de grands opérateurs économiques installés dans la CR.

### b) - Agriculture :

Mode de production dominant : Agriculture manuelle traditionnelle, à faible intrants, souvent sans rotation ni jachère structurée. Utilisation limitée d'engrais organiques, de compost ou de semences améliorées. Superficie cultivable importante mais sous-exploitée ; Plaines de bas-fonds identifiées : Sâgara (45 ha) : Potentiel pour riziculture et cultures maraîchères en saison sèche. Doukaseleyabhè, Serima, Satina, et Sombily (fetty) à Popodara : Zones fertiles pouvant accueillir des systèmes intensifiés. Rendements agricoles faibles dus à :

- L'érosion des sols (pente, déforestation) ;
- L'utilisation de semences non sélectionnées ;
- L'absence d'irrigation contrôlée ;
- Le manque d'accès aux intrants et à la formation<sup>1</sup> ;

Les principales spéculations sont :

Champs extérieurs : riz, fonio, arachide

Tapades: maïs, manioc, taro, patate, haricot

Bas-fonds : pomme de terre, aubergine, tomate, piment, oignon et également des produits fruitiers dont la banane, l'avocat, l'orange, la mangue, le citron, la mandarine, la papaye, le corossol et ananas.

c)- Elevage : L'élevage extensif traditionnel à Popodara, composé de bovins, ovins, caprins et volaille, semble être une activité clé pour les communautés locales. Ce type d'élevage, bien qu'adapté aux conditions locales, peut poser certains défis en termes de gestion des ressources en pâturage, de dégradation des sols et de la biodiversité si la pression sur les terres devient trop importante. L'extension de l'élevage dans les zones de pâturage peut entraîner une dégradation des sols, une perte de biodiversité et une diminution de la capacité de

<sup>1</sup> Ce risque climatique a été développé par GT2050 en collaboration avec Impact Initiative et Amini.AI. Il constitue une contribution de GT2050 visant à aider les collectivités de Mamou et Labé à identifier leurs risques climatiques et à obtenir une vision claire de leur degré de vulnérabilité face aux changements climatiques. Pour toute question concernant les données ou la méthodologie, veuillez contacter [contactinfo@gt2050.org](mailto:contactinfo@gt2050.org) ou [a.kaloga@gt2050.org](mailto:a.kaloga@gt2050.org).

régénération naturelle des terres. Il est donc important de gérer le pâturage de manière durable pour éviter cette pression..

**d)- La Pêche** : Malgré l'existence de cours d'eau importants et d'anciens étangs piscicoles, cette activité est peu pratiquée dans la Commune Rurale. Cependant des démarches sont en cours pour la réhabilitation des étangs piscicoles de Kaledou dans le district de Popodara I.

**e) - Mines et carrières** : L'exploitation artisanale des carrières de sable dans la CR de Popodara, notamment à Toulet et Doukasselèyabhè, soulève plusieurs questions concernant la gestion durable des ressources naturelles et l'impact environnemental de ces activités. Bien que ces carrières soient une source importante de sable pour la construction et d'autres usages, l'exploitation artisanale peut parfois entraîner des conséquences négatives pour l'environnement et les communautés locales.

**f)- Artisanat** : Les métiers de tisserand, de forgeron, saponification, de ménagerie de cordonnier et de teinturier sont les principales activités. Ces artisans souffrent énormément du manque d'outillage de travail, de matières premières et de local de travail.

**g)- Ressources Naturelles** : la CR dispose d'importants gisements de sables non aménagés (dans les districts de toulet et de Douka) et quelques gisements de granites, par contre la forêt fournit à la CR quelques produits de cueillette (nere), l'exploitation artisanale (bois sacré).

## II.9 Traditions et religions

La CR de Popodara est constituée des musulmans à 100%.

Quant à la tradition, il existe des chefs coutumiers et des Imams pour résoudre les différents problèmes et qui tiennent au respect de la classe d'âge au sein de la communauté.

Les fêtes religieuses comme la Tabaski, le ramadan ainsi que les cérémonies de baptême d'enfants, de circoncision sont objet de réjouissance populaire et offre en même temps un cadre de concertation entre les ressortissants sur des sujets de développement.

## II.10 Liste d'infrastructures communales fonctionnelles de la Commune

### BATIMENTS ADMINISTRATIFS :

N°	Types d'infrastructures	Quantité	Localités	Etat
1	Siège de la Commune Rurale	1	Popodara I	Moyen
2	Bloc administratif de la sous-préfecture	1	Popodara I	Moyen
3	Centre d'accueil	1	Popodara I	Bon

### INFRASTRUCTURES SANISTAIRES :

N°	Types d'infrastructures	Quantité	Localités	Etat
1	Centre de santé	1	Popodara I/Centre	Bon
2	Poste de santé	1	Popodara I/ Pellel ferozhé	Bon
3	Poste de santé	1	Toulet/Kollangui	Bon
4	Poste de santé	1	Sombily/Missidé	Mauvais
5	Poste de santé	1	Garki/Missidé	Bon
6	Poste santé	2	Sérima/Leyporéya et N'gnogou	Bon

7	Poste de santé	1	Satina/Missidé	Bon
8	Poste de santé	1	Douka/ Missidé	Bon
9	Poste de santé	1	Kigna/ Honladhé Kigna	Bon

#### **INFRASTRUCTURES EDUCATIVES :**

N°	Types d'infrastructures	Quantité	Localités	Etat
1	Collège	1	Popodara I	Moyen
2	Collège	1	Satina	Bon
3	Ecoles primaires	2	Sérima	Bon état
4	Ecole primaire	1	Garki	Bon état
5	Ecoles primaires	3	Satina	Bon état
6	Ecoles primaires	3	Sombily	Mauvais état
7	Ecoles primaires	1	Kigna	Bon
8	Ecoles primaires	3	Sillorbhè	Deux en bon état et un mauvais état
9	Ecoles primaires	2	Toulet	Bon état et mauvais état
10	Ecole primaire	1	Douka	Bon état
11	Ecoles primaires	2	Popodara 1	Bon état et mauvais état
12	Ecoles primaires	04	Popodara II	Bon état

#### **INFRASTRUCTURES SOCIO-ECONOMIQUES :**

N°	Types d'infrastructures	Quantité	Localités	Etat
1	Maison des jeunes	1	Popodara II	Mauvais état
2	Boucherie	1	Popodara II	Bon état
3	Abattoir	1	Popodara II	Moyen
4	Hangar pour marché	1	Popodara II	Mauvais état
5	Stade sous-préfectoral	1	Popodara II	Inachevé
6	Magasin de stockage des produits agricoles	1	Popodara I	Mauvais état
7	Gare routière	1	Popodara II	Non Aménagée

#### **INFRASTRUCTURES RELIGIEUSES :**

N°	Types d'infrastructures	Quantité	Localités	Etat
1	Mosquée de vendredi	24	Les 10 districts	Bon

#### **INFRASTRUCTURES DE TRANSPORT**

Voies de communication	Classement*	Etat de la voie	Longueur dans la commune (km)	Secteurs traversés	Observations/ problèmes
Bitumée	National	Bon	16	Banti, petel, popdara centre, pellel, kollangui	Les riverains de la route subissent la perte des vies humaine et du bétail par suite des accidents de circulation et par manque de parc à bétail

Piste améliorée	Communal	Moyen	12	Popodara centre, dioulasso et satina, djiepy	La piste est bien entretenue par les riverains
	Communal	Bon	10	Popodara centre, saniyabhè, dembayabhè et koulamawoudè	La piste est bien entretenue par les riverains
	Communal	Mauvais état	12	Garki Serima	Manque d'entretiens de la piste
	Communal	Mauvais état	10	Popodara Centre, Toulet Douka	Manque d'entretiens de la piste
	Communal	Mauvais état		Popodara, Sombily, Pitadji, n'dheppy	
Ouvrage de franchissement	Communal	Mauvais état		Banti et serima	
	Communal	Moyen	-	Dioulasso et satina	
	National	Bon	-	Banti et petel	
	National	Bon	-	Pellel et kollangui	
	National	Bon	-	Banti et nadhel (CU)	

**Sources :** DSEL



### Hydraulique :

Données	Infrastructures	KIGNA	SILORBHE	DOUKA	TOULET	POP I	POP II	SATINA	SOMBILY	SERIMA	GARKI	Total
Hydraulique	Puits traditionnels	37	21	12	15	108	121	74	126	52	170	735
	Puits améliorés	02		02 dont 1 en panne	02 dont 1 en panne	02	04	02	04 dont 1 en panne	02	03	20
	Forages	01		01	03 dont 1 en pannes	03	03	01	12	01	03	17
	Adduction d'eau			01	01	01	1	1	0	01		
Total		40	21	15	19	114	128	77	131	56	176	772

Source : DSEL

## II.11 Organisation socio-économique

Sur le plan socio-économique, les habitants de Popodara sont organisés en des groupements d'intérêts économiques à savoir des groupements maraichers, d'artisans, de teinturiers, de tisserands et de saponification. Les activités économiques sont soutenues par le Crédit Rural de Guinée installé dans la localité depuis 2001.

D'autres structures sociales sont dénombrées dans la CR à savoir : La direction sous-préfectorale de la jeunesse, le conseil des sages et de mosquée, et association des ressortissants.

Nonobstant, son potentiel en domaine agropastoral, la pratique de ces spécialités se fait avec des moyens inappropriés sur des surfaces et des espèces agricoles peu connues par les populations. Les principales spéculations cultivées sont : le riz l'arachide, le fonio, le maïs, le manioc, la patate, les cultures maraichères, et certaines espèces fruitières, etc.

## II.12 Organisation administrative (Faire la description synthèse de l'administration Communale à travers) :

La CR de Popodara s'administre librement à travers une délégation spéciale composée de sept (7) membres dont quatre (2) femmes. Cette délégation Communale est dirigée par un Président de délégation spéciale.

Popodara est subdivisée en Dix (10) districts et quatre-vingt-trois (84) secteurs dirigés respectivement par les Président de district et des chefs secteurs. Ces élus à la base sont placés sous la responsabilité directe de Monsieur le Président de la délégation spéciale de la Commune rurale et sous la tutelle de Madame la Sous-Préfète.

- **Composition du Bureau exécutif :**

**Dans son fonctionnement la CR dispose de deux (2) organes :**

- Un organe délibérant qui est la délégation communale
- Autorité exécutive : Le bureau exécutif de la CR est composé comme suit :
- Le Président
- Le vice-président

Le bureau exécutif est conseillé et assisté dans ses tâches par un Secrétaire Général, l'ATEC, Ingénieur conseil et un Receveur Communal.

- **Rapport de la CR avec la tutelle rapprochée :**

La tutelle exerce un contrôle sur les autorités locales dans les cas et selon les procédés que la loi prévoit. Ce contrôle s'applique sur les décisions, les actes, les finances, les titulaires de fonctions électives, les organes et sur les services.

Deux (2) cadres de l'administration sont détachés auprès de cet organe, comme commis et comptable public, ce sont : le secrétaire Général et le Receveur Communal, qui sont chargés respectivement du service de l'Etat Civil, de la gestion des archives, d'une part et de la comptabilité (Gestion financière) d'autre part.

La CR dans son fonctionnement, est appuyé par les services préfectoraux et déconcentrés de l'Etat (Régionaux et Préfectoraux) et les agents de développement des programmes et projets intervenant dans la collectivité.

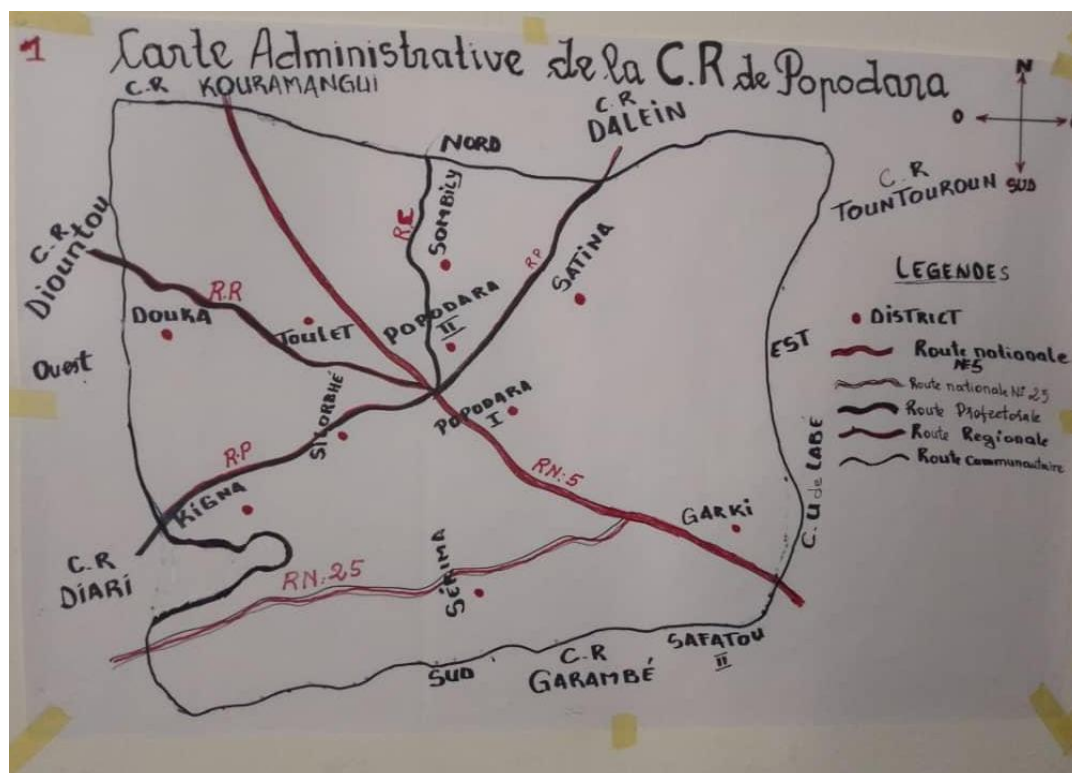
## II.13 Répartition des populations par quartier/districts et secteurs

N°	Districts	Secteurs	Noms des secteurs	Population
1	Popodara I	1	Dow-Sare	3584
		2	Ley-Sare	
		3	N'dantary	
		4	Dioulasso	
		5	Lalyabhe	
		6	Lengui-Petel	
		7	Tounka	

		8	Lengui-Ferobhe	
		9	Pelel-Forebhe	
2	Popodara centre II	1	Hollade Tossokere 1	3644
		2	Hollande Tossokere 2	
		3	Fallo Bougou	
		4	Pelel Kahi	
		5	Kalyabhe	
		6	Hollade Popodara	
		7	Tané	
		8	Doghol	
3	Kigna	1	Hollade Kigna	2576
		2	Ghada-Kigna	
		3	Konkosore	
		4	Kigna Fello	
		5	Hore-Yali	
		6	Gonkou	
		7	Parawol	
		8	Ley-Hali	
4	Garki	1	Fello Garki	2894
		2	Banty	
		3	Ghada-Garki	
		4	Missidé-Garki	
		5	Dow Lombé	
5	Sombily	1	Sombily 1	5139
		2	Banti	
		3	Sombily 2	
		4	Fetty 1	
		5	Fetty 2	
		6	Hinde	
		7	Bappaya	
		8	N'dialedi	
		9	Lombolaly	
		10	Lombo-Gouba	
		11	N'deppi	
		12	Galan	
		13	N'dire-gassy	
		14	N'dire-Bourou	
		15	Hamdallaye	
		16	Bamba	
		17	Sagara	
		18	Pitadji	
		19	Tangama	
6	Toulet	1	Toulet Misside	2408
		2	Kollangui	
		3	Thiofo	
		4	Donghol	
		5	Ley-Sombily	
		6	Horé-Windé	
7	Satina	1	Popodarabhe	3787
		2	Falowi	
		3	Djepori	
		4	Gawol	
		5	Gniwa	
		6	Missidé Satina	
		7	Tambari	
		8	Ghada Satina	
		9	Kouradia	
		10	Sala	
8	Douka	1	Douka-Missidé	1926
		2	Songoyabhe	

		3	Sanama-Poyé	
		4	Boussoura	
		5	Longory	
9	Sérima	1	Missidé-Sérima	3275
		2	Ley-Poréya	
		3	Bourouwal-Fallo	
		4	Souriya	
		5	Saala-Fattiny	
		6	Gnogou-Saala	
		7	Fello-Foulasso	
10	Silorbhe	1	Dembayabhe 1	3875
		2	Dembayabhe 2	
		3	Sanama	
		4	Sannyabhe	
		5	Silorbhe	
		6	Sambayabhe	
		7	Hindeya	
Total		84	84	33108

## II.14 Carte de la Commune



Nom de l'organisation	Statut	Bailleurs de fonds	Domaines d'intervention	Groupes cibles/bénéficiaires
ANAFIC	Programme National	Banque Mondiale, AFD et l'Etat	Réalisation d'infrastructures et renforcement de capacité	Communauté
CECODE	ONG		Renforcement de capacité	Communauté
Appodej	ONG		Protection des enfants	Communauté
Croix-Rouge			Santé	Communauté
Plan Guinée	ONG INTERNATIONALE		Assainissement	Communauté
ONG Partenariat			Education	Communauté
OIM			Réinsertion des Migrants	Communauté
PNUD			Aménagement	Communauté

KFW			Construction d'écoles primaires et réalisation de forages	Communauté
Coopération japonaise			Construction d'une école primaire et d'un poste de santé	Communauté
Fonds saoudien			Réalisation de points d'eau	Communauté
Corps de la paix			Construction d'un centre de santé	Communauté
UNICEF			Construction d'un centre d'encadrement communautaire à Popodara centre	Communauté
SNAPE			Réalisation de points d'eau	Communauté
UGVD			Création de centre d'alphabétisation et appui aux groupements agricoles	Communauté
TOSTAN			Sensibilisation pour la lutte contre l'excision	Communauté
ESSOR			Renforcement de capacité	Communauté
PAM			Création de cantines scolaires et prise en charge des enfants et femmes malnutris	Communauté
PACV			Réalisation d'infrastructures et renforcement de capacité	Communauté
FIDA			Distribution d'intrants agricoles	Communauté
GTZ			Création et suivi de la mutuelle de santé	Communauté
BCDORA			Appui aux groupements féminins	Communauté
STOP PALU			Distribution de moustiquaires imprégnées (MILDA)	Communauté

Source : Archive de la CR

### III. PARTICIPATION DES POPULATIONS AUX ETAPES DE LA DEMARCHE METHODOLOGIQUE

- COMPOSITION DE L'ÉQUIPE TECHNIQUE D'APPUI

- DEMARCHE METHODOLOGIQUE

Désignation Phase	Étapes	Animateurs	Principales tâches et Outils	Nombre de jours
Préparatoire	Etape I	La Délégation Communale, ATEC, Société Civile.	- Explication de la nécessité d'actualisation du PDL. - Délibération de la délégation relative à l'initiation pour l'actualisation du PDL. - Faire un plaidoyer auprès des partenaires d'appui et de la Préfecture pour mettre à disposition des Agents et d'un Cadre du SPD pour constituer l'EPP. - Mise en place d'une commission de suivi du processus (CSP), validé par arrêté du Président de la Délégation Spéciale de la CR ; -formation de la CSP.	7
Préparatoire	Etape II	DC, EPP, Chefs services sous préfectoraux et autres acteurs locaux,	- Réunion de prise de contact ; - Présentation de l'EPP aux acteurs de la CR et explication du contenu des fiches monographiques.	1
	Etape III	EPP, DC, cadres communaux STD et acteurs des Districts	1- Formation et sensibilisation des acteurs lors de l'atelier de démarrage ; 2- Information des districts, chefs secteurs et des villages ; 3- Information et sensibilisation des acteurs sur le rôle et responsabilité de chacun ;	

Préparatoire			4- Information et Sensibilisation des communautés par les délégués locaux 5- Elaboration d'un calendrier avec les participants pour le DSEL dans les 10 Districts et la date du Forum.	<b>2</b>
Diagnostic	<b>Etape IV</b>	EPP, CSP	Dans tous les Districts : 1- Faire l'inventaire des existants dans les Quartiers et secteurs ; 2- Recensement de tous les besoins des Quartiers et secteurs 3- Collecte de données financières, organisationnelles et institutionnelles de la CR (avec la prise en compte des aspects de la planification spatiale, environnementale, prévention et gestion des conflits etc.)	<b>18</b>
Planification	<b>Etape V</b>	CC, EPP, Cadres Communaux et CSP et autres personnes ressources.	1- Analyse des pistes de solution et actions ; 2- élaboration de la vision et de l'orientation stratégique du PDL, 3- Adaptation du cadre de résultats du PDL	<b>5</b>
Planification	<b>Etape VI</b>	EPP, DC, CSP, Présidents Districts, Chefs Secteurs et autres acteurs	1- Présentation des résultats du DSEL dans les 10 District aux participants et amendement, 2- Priorisation des secteurs et des actions ; 3- Inscription et planification des priorités retenues. 5- Présentation des résultats de l'analyse financière.	<b>2</b>
Planification	<b>Etape VII</b>	EPP /CSP	Lecture, correction et saisie du PDL	<b>15</b>
Validation et mise en œuvre	<b>Etape VIII</b>	Délégués Communaux	1- Présentation du document de PDL au conseil communal pour adoption 2- Adoption du PDL.	<b>1</b>
Validation et mise en œuvre	<b>Etape IX</b>	Mr le Préfet	1- Transmission du PDL à la Préfecture par le Président de la Délégation Spéciale pour validation ; 2- Validation du PDL par Mr le Préfet.	<b>1</b>

● **COMPOSITION FORUM DISTRICT/QUARTIER**

No	District / Quartier	Hommes	Femmes	Total
1	Popodara I	35	24	59
2	Popodara II	40	48	88
3	Satina	33	37	70
4	Sérima	42	10	52
5	Garki	31	37	68
6	Sombily	36	50	86
7	Douka	30	126	156
8	Toulet	28	29	57
9	Silorbhe	38	40	58
10	Kigna	22	30	52
<b>TOTAL</b>		<b>315</b>	<b>431</b>	<b>746</b>

● **FORUM COMMUNAL**

No	District/Quartier	Hommes	Femmes	Total
1	Popodara I	2	2	4
2	Popodara II	2	2	4
3	Satina	2	2	4
4	Sérima	2	2	4
5	Garki	2	2	4
6	Sombily	2	2	4
7	Douka	2	2	4
8	Toulet	2	2	4
9	Silorbhe	2	2	4
10	Kigna	2	2	4
TOTAL		20	20	40

### III.1 ETAT ACTUEL DE DEVELOPPEMENT DE LA COMMUNE

Malgré les efforts fournis par le gouvernement et les partenaires au développement local, la situation socioéconomique de la commune Rurale de Popodara reste plus ou moins reluisante et se traduit par les appréciations suivantes par secteurs :

#### III.1.1. III.1 .1. L'ETAT DE LA SITUATION SOCIO-ECONOMIQUE LOCALE (GRILLE D'ANALYSE DES CONTRAINTES) ;

##### ● **Agriculture**

Le potentiel agricole de la CR de Popodara est très important et reste insuffisamment exploité. L'agriculture occupe le Premier rang après l'élevage et l'exploitation artisanale de l'or soit plus de 60% de la population active de la CR et 2/3 de la superficie exploitable de la CR. Le matériel agricole généralement utilisé reste le petit outillage de fabrication locale et les animaux de trait comme les bœufs et leur équipement. L'accès à la terre se fait par prêt, don, legs, gages, achat ou bail.

##### B-2.1- **Caractéristique de l'agriculture :**

- Superficie exploitable : Seulement les 3/5 de la superficie de la Commune rurale sont exploitable par la communauté.
- Taux d'exploitation : Ce taux s'élève à 35% de la superficie exploitable
- Durée de la jachère : La durée de jachère est de 3 à 5 ans pour les plaines et bas-fonds, 7 à 10 ans pour les coteaux
- Exportation / Importation : La commune rurale de Popodara exporte et importe les produits suivants : Riz, Arachide, fonio, manioc, produits maraichers, cola, huile de karité, huile de palmiste, huile rouge.

**Tableau N°17 : Matériels agricoles**

Matériels et Equipements	Nombre	Utilisés	Animaux de traits	Nombre	Infrastructure agricoles	Nombre
Charrue	1922	1772	Bovins	4 132		
Tracteurs	0	0				
Herses	886	766				
Appareils de traitement	102	88				

Sources : AMPROCA

##### B.2.2- **Ressource de l'agriculture**

- Mode d'acquisition du matériel et mode d'accès à la terre : Dans la commune rurale de Popodara, le matériel agricole est fabriqué par les forgerons et vendu aux marchés hebdomadaires où les paysans viennent s'approvisionner (acheter) et l'accès à la terre se fait par don, legs, gages, achat, bail.

- Intrants : coûts et sources d'approvisionnement : Le gouvernement et le marché hebdomadaire constituent les sources d'approvisionnement en intrants pour les paysans selon les coûts suivant : Engrais 250 000FG à 300 000FG ; Herbicides 38 000FG à 50 000FG ; Insecticides 50 000FG

B.2.3- Contraintes (pluviométrie, maladies, fréquente dans la commune) : La CR de Popodara est confrontée à des contraintes qui influencent sur sa production agricole qui sont entre autres : La rareté de la pluie, l'existence des mauvaises herbes, la présence des insectes nuisibles, la mosaïque du manioc, la pourriture des fruits et légumes.

B.2.4- Rôle de la femme dans la production agricole : La femme joue un rôle prépondérant dans l'agriculture. Elle est chargée de la préparation du désherbage, du vannage, du séchage, du pilage, de la surveillance et même de la vente des récoltes.

L'arachide, les tubercules (manioc, patate douce) constituent la deuxième culture vivrière de la CR après le riz qui est cultivé en monoculture dans les bas-fonds et les coteaux. Les excédents commercialisés sont faibles à raison de la faible rentabilité de l'activité. En générale, tout est destiné à l'auto consommation.

Les cultures fruitières quant à elles tendent à disparaître par insuffisance des produits phytosanitaires.

Le coût relativement élevé d'acquisition des jeunes plants et des intrants, la faible organisation de la commercialisation des produits, la faiblesse des technologies de conservation et de transformation sont, entre autres, des freins importants au développement des plantations. On note cependant une faible productivité malgré les appuis divers de l'Etat et de quelques Organisations locales et des projets et programmes qui interviennent dans la CR ; les raisons de cette contreperformance sont entre autres :

- La faible utilisation des intrants agricoles et des semences améliorées (les herbicides, les engrais etc.)
- Le manque ou faible utilisation du matériel agricole approprié pour l'exploitation de grandes surface (Boeufs de labours, tracteurs et accessoires)
- Le manque d'aménagement des bas-fonds
- La méconnaissance des nouvelles pratiques culturale
- La pauvreté des sols
- Les maladies des plantes comme la particularise, l'hermestospoliose, la mosaïque, la nécrose...
- La présence des insectes nuisibles (criquets puants, termites, chenilles...)
- La présence des ennemies comme le mange mile, les Aulacodes, les écureuils du bois, oiseaux...
- Les conflits entre agricultures et éleveurs au tour des domaines cultivables.
- Le faible encadrement des producteurs par le service Technique déconcentré de l'agriculture,

#### Fiche Synthèse – Agriculture (Diagnostic – district)

Secteur et sous-secteur	Atouts	Problèmes	Pistes de solution / Activités	Bénéficiaires (Secteurs, associations)
Agriculture	<ul style="list-style-type: none"> <li>▪ Existence des terres cultivables (bas-fonds, plaines et coteaux) et d'une main d'œuvre suffisante,</li> <li>▪ Existence des OCB/OP,</li> <li>▪ Existence des domaines aménageables pour le maraichage et la riziculture,</li> <li>▪ Existence de domaine aménagé (maraichage),</li> <li>▪ Existence de domaine aménagé non achevé,</li> <li>▪ Existence des magasins de stockage des produits agricoles,</li> <li>▪ Existence d'un marché hebdomadaire florissant (Popodara centre),</li> <li>▪ Existence d'un conseiller agricole.</li> </ul>	<ul style="list-style-type: none"> <li>▪ Insuffisance de matériels agricoles,</li> <li>▪ Faible niveau de structuration et de formation des OCB/OP,</li> <li>▪ Faible rendement agricole</li> <li>▪ Insuffisance d'utilisation d'herbicides, d'engrais et de semences améliorées (intrants).</li> <li>▪ Conflit entre maraichers et éleveurs de petits ruminants,</li> <li>▪ Conflit entre agriculteurs et éleveurs.</li> <li>▪ Faible niveau de formation du Conseiller agricole</li> </ul>	<ul style="list-style-type: none"> <li>▪ Appuyer l'obtention des matériels et équipements agricoles</li> <li>▪ Appuyer la structuration, la formation et à l'approvisionnement des OCB/OP en intrants agricole ;</li> <li>▪ Former les groupements maraichers en techniques des cultures maraichères ; Appuyer les producteurs en semences améliorées ;</li> <li>▪ Aménager des clôtures grillagées pour les maraichers ;</li> <li>▪ Organiser le terroir en zone de pâturage et en zone agricole ;</li> <li>▪ Aménager des parcs collectifs pour les éleveurs ;</li> <li>▪ L'ouverture d'un couloir de transhumance ;</li> <li>▪ Responsabiliser le Comité de Gestion des Réclamation (CGR) dans la gestion des conflits entre éleveurs et agriculteurs</li> <li>▪ Renforcer les capacités du conseiller agricole sur les itinéraires ;</li> <li>▪ Aménager 33 ha de plaines et de basfonds ;</li> <li>▪ Aménager 30 ha de périmètres maraichers ;</li> <li>▪ Appuyer et accompagner les foyers impactés des esclaves du PNMB pour le maintien de leurs revenus du fait des restrictions dans la zone intégrale de protection.</li> </ul>	<ul style="list-style-type: none"> <li>- Les OCB/OP de la CR,</li> <li>- Les services de l'agriculture.</li> </ul>



- **Élevage**

**Tableau N°20 : Caractéristiques de l'élevage**

Cheptel	Effectif	Mode d'élevage
Bovins	5335	Extensif
Ovins	7230	Extensif
Caprins	11315	Extensif
Asins	0	ND
Camelins	2	Intensif
Porcins	0	ND
Volaille	26220	Extensif
Autres	53	Extensif

**Sources : poste élevage de Popodara**

**C.3.1. Les organisations d'éleveurs** (*nombre et fonctionnement*) : *un seul groupement agréé existe dans la sous-préfecture.*

**C.3.2. Potentialités en matière d'élevage**

La sous-préfecture de Popodara est une zone à forte tradition pastorale, disposant d'immenses potentialités naturelles grâce à la diversité de ses conditions agroécologiques. L'élevage demeure la deuxième activité du secteur rural après l'agriculture. Il concerne 12.000 éleveurs recensés dans les villages. Il procure des revenus à la population rurale. Le cheptel est presque exclusivement composé de races locales caractérisées par leur rusticité, leur capacité à s'adapter à leur milieu et à valoriser les pâturages naturels et surtout leur résistance à la trypanosomose.

**C.3.3. Contraintes**

Les contraintes liées au développement du secteur de l'élevage sont entre-autres :

Contraintes liées aux producteurs : L'absence des projets œuvrant dans le sens de l'amélioration du savoir-faire des éleveurs en vue de leur professionnalisation dans la conduite des élevages. Ce faible niveau de technicité contribue largement à la persistance du système d'élevage traditionnel.

Contraintes de la filière lait :

- Faible productivité laitière de la race bovine locale N'Dama (0,5 à 1 litre par jour) et l'absence de programmes spécifiques orientés vers le développement de la production laitière (absence d'une politique nationale d'amélioration génétique orientée vers l'amélioration de la production laitière),
- La quasi inexistence de fermes d'élevage améliorées pour la production laitière.
- Contraintes de la filière apicole : Les contraintes majeures demeurant au niveau de la filière apicole sont les suivantes :
  - Prédominance des techniques traditionnelles de récolte du miel, entraînant des feux de brousse, la mort massive des abeilles et la mauvaise qualité des produits de la ruche ;
  - Faible structuration du monde apicole,
  - Insuffisance du niveau de vulgarisation du matériel apicole moderne (ruches kenyanes, kits de récolte, matériel de filtrage),

### C.3.4. Paramètres zootechniques :

Les paramètres zootechniques sont des indicateurs utilisés en élevage pour évaluer la performance et l'efficacité des animaux d'élevage. Ils varient en fonction de l'espèce animale (bovins, ovins, volailles, porcs, etc.) et du type de production (lait, viande, œufs, laine, etc.).

#### 1. Paramètres généraux

- ✓ Croissance et développement

Situation concernant l'âge et le poids au sevrage pour les animaux spécifiques avec des précisions pour la race

**Bovin N'Dama :**

Espèce	Âge au sevrage	Poids au sevrage
<b>Bovin N'Dama</b>	10 à 18 mois	70 à 100 kg (variable selon l'élevage)
<b>Ovins (Moutons)</b>	60 à 90 jours (2 à 3 mois)	15 à 30 kg
<b>Caprins (Chèvres)</b>	2 à 3 mois	15 à 25 kg
<b>Volaille</b>	Poussins de chair : 6 à 8 semaines (avant l'abattage) Poulettes pondeuses : 6 semaines	Poussins de chair : 2 à 3 kg Poulettes pondeuses : 1,5 à 2 kg

**Précisions :**

- **Bovins N'Dama** : L'âge au sevrage peut varier en fonction des conditions locales, de l'alimentation et de l'objectif de production (viande, lait, etc.).
- **Ovins et Caprins** : L'âge et le poids au sevrage dépendent également des races, mais les valeurs indiquées sont des moyennes.
- **Volaille** : Le poids au sevrage pour la volaille varie également en fonction du type de production (viande ou œufs).

Les valeurs données sont des moyennes, mais elles peuvent fluctuer en fonction des conditions d'élevage, des pratiques locales, et de l'alimentation des animaux.

**Reproduction**

La reproduction des **bovins N'Dama**, **ovins**, **caprins** et **volaille**, incluant l'âge à la puberté, l'âge à la première mise bas, l'intervalle entre les mises bas, le taux de fertilité et de fécondité, ainsi que le nombre de mises bas par an.

Espèce	Âge à la puberté	Âge à la première mise bas	Intervalle entre mises bas	Taux de fertilité	Taux de fécondité	Nombre de mises bas par an
<b>Bovins N'Dama</b>	18 à 24 mois	2 à 3 ans	12 à 14 mois	85 % à 95 %	90 % à 95 %	1 par an
<b>Ovins (Moutons)</b>	6 à 12 mois	1 an à 1,5 an	8 mois	85 % à 95 %	90 % à 95 %	1 à 2 par an
<b>Caprins (Chèvres)</b>	6 à 12 mois	1 an à 1,5 an	8 mois	85 % à 95 %	90 % à 95 %	1 à 2 par an
<b>Volaille (Poules)</b>	4 à 6 mois (poules pondeuses)	5 à 6 mois (poules pondeuses)	1 jour (entre chaque ponte)	90 % à 95 %	90 % à 95 %	200 à 300 œufs par an (poules pondeuses)

### C.3.5. Implication des femmes dans le secteur

Les femmes jouent un rôle crucial dans le secteur de l'élevage, en particulier dans la région de Fouta Djallon, qui est réputée pour son élevage de bovins, ovins, caprins, ainsi que pour l'agriculture. L'implication des femmes dans ce secteur présente plusieurs dimensions importantes :

- Les femmes s'occupent souvent des petits animaux comme les poules, les chèvres et les moutons. Elles sont responsables de leur alimentation, de leur santé et de la gestion quotidienne de ces animaux.
- Soins aux animaux : Les femmes jouent également un rôle important dans les soins de santé des animaux, en particulier pour les animaux plus jeunes, en utilisant des méthodes traditionnelles de traitement et en apportant des soins préventifs.
- Alimentation des animaux : Elles sont souvent chargées de la collecte de fourrage, de l'alimentation des animaux et de l'entretien des pâturages. Cela implique un travail quotidien dans les champs et près des zones d'eau.
- Les femmes sont impliquées dans la production et la vente de produits laitiers ce qui constitue une source importante de revenus. Les produits laitiers sont vendus sur les marchés locaux et contribuent à la sécurité alimentaire des familles.
- Commercialisation des animaux : Les femmes participent activement à la vente des animaux dans les marchés locaux.

#### Défis rencontrés par les femmes dans l'élevage :

- Accès limité aux ressources : Les femmes font face à des défis liés à l'accès aux terres, au financement et aux équipements nécessaires pour une gestion optimale du bétail.
- Manque de formation et d'informations : L'accès à la formation technique en élevage est souvent limité pour les femmes, ce qui limite leur capacité à améliorer la productivité et à adopter des pratiques d'élevage modernes.

- Charges domestiques élevées : En plus de leur travail dans l'élevage, les femmes assument une grande part des responsabilités domestiques, ce qui peut limiter le temps qu'elles peuvent consacrer à leurs activités d'élevage.
- Moins de représentation dans les instances décisionnelles : Les femmes sont souvent sous-représentées dans les organisations agricoles et les instances de décision concernant les politiques publiques sur l'élevage. Cela réduit leur capacité à influencer les décisions qui affectent directement leur travail.

#### **Opportunités et stratégies d'amélioration :**

- Formation technique et sensibilisation : Des programmes de formation axés sur des pratiques modernes d'élevage, l'amélioration de la productivité animale, et la gestion sanitaire des troupeaux peuvent aider les femmes à augmenter leurs revenus et à mieux gérer leurs activités d'élevage.
- Renforcement des capacités économiques : Le soutien aux femmes pour la commercialisation des produits d'élevage, en facilitant l'accès aux marchés, en réduisant les contraintes liées à la mobilité et en les encourageant à se regrouper en coopératives, peut considérablement améliorer leur autonomie économique.

L'implication des femmes est essentielle à la fois pour la gestion des ressources animales, l'amélioration de la sécurité alimentaire, et la dynamisation de l'économie locale. Cependant, il reste de nombreux défis à surmonter pour améliorer l'accès des femmes aux ressources et renforcer leur position dans ce secteur. Des politiques publiques favorisant leur accès à l'éducation, à l'information, aux crédits et aux terres, ainsi que des initiatives de renforcement des capacités, pourraient significativement améliorer leur participation dans ce domaine vital.

#### **Tableau N°21 : Indicateurs dans le domaine de l'élevage**

Les **indicateurs**, les **normes**, les **valeurs actuelles**, les **sources** et les **explications des écarts** concernant le secteur de l'élevage

<b>Indicateurs</b>	<b>Normes</b>	<b>Valeurs actuelles</b>	<b>Sources</b>	<b>Explication des écarts</b>
Taux de couverture sanitaire	100%	51%	Poste élevage	Les écarts résultent d'un manque de ressources matériels et financiers, l'accessibilité difficile et la distance des zones.
Ratio encadreur/éleveur	2 encadreurs par sous-préfectures	2	Ministère de l'Élevage	
Nombre de pistes de parcours		10 districts	CR	
Nombre de points d'eau aménagés	A chaque 15KM	0	Poste d'élevage	Manque de ressources financiers, de partenaires et d'organisation

Nombre de pâturages aménagés (ha)	Non disponible	Non disponible	Non disponible	Non disponible
Durée de séjour des transhumants	Non applicable	Non applicable	Non applicable	Non applicable
Nombre de transhumants/an	Non applicable	Non applicable	Non applicable	Non applicable
Ratio Association/coopérative d'éleveurs/secteur	Non applicable	Non applicable	Non applicable	Non applicable
Nombre de boucheries	(Non applicable	14	Ministère de Poste d'élevage	
Nombre d'abattoirs	1 abattoir pour 50 000 habitants	1	Poste d'élevage	
Nombre de marchés à bétail	1 marché pour 10 000 habitants	1	Poste d'élevage	
Nombre de parcs de vaccination	1 parc pour chaque zone d'élevage	0	Poste d'élevage	Absence de parc de vaccination en raison de ressources limitées pour leur création
Taux de mortalité du bétail	Moins de 5 %	ND	Poste d'élevage	

**Sources :** poste élevage de Popodara

### Fiche Synthèse-Elevage (diagnostic Districts)

Secteur/sous-secteur	Atouts	Problèmes	Pistes de solutions/Activités	Bénéficiaires (Secteur, association)
ELEVAGE	Existence de quelques groupements d'éleveurs ; Zone favorable à l'élevage ; Existence d'un cheptel diversifié Existences des zones de pâture et de ressources en eau pour l'abreuvement des animaux ; Existence de deux puits pastoraux, Existence d'un chef de poste d'élevage et 10 auxiliaires d'élevage ; Existence de quelques produits vétérinaires.	<ul style="list-style-type: none"> <li>Faible structuration et de formation des organisations d'éleveurs ;</li> <li>Manque de couloir de transhumance</li> <li>Conflit entre agriculteurs et éleveurs ;</li> <li>Vol du bétail ;</li> <li>Divagation des animaux ;</li> <li>Insuffisance d'abreuvoir pour les animaux ;</li> <li>Insuffisance du personnel d'élevage (auxiliaires d'élevage) ;</li> <li>Insuffisance de matériels vétérinaires et zootechnique ;</li> <li>Manque de moyens de déplacement pour les auxiliaires vétérinaires ;</li> </ul> Insuffisance des produits vétérinaires.	Appuyer la structuration et à la formation des organisations d'éleveurs ; <ul style="list-style-type: none"> <li>Ouverture de couloir de transhumance</li> <li>Vulgariser le code pastoral et de l'élevage ;</li> <li>Responsabiliser le Comité de Gestion des Réclamation (CGR), dans la gestion des conflits entre éleveurs et agriculteurs ;</li> <li>Installer une brigade anti vol de bétail ;</li> <li>Aménager des parcs collectifs ;</li> <li>Aménager des abreuvoirs pour les animaux ;</li> <li>Affecter des agents vétérinaires et formation des auxiliaires vétérinaires ;</li> <li>Appuyer l'obtention des matériels et équipements ;</li> <li>Doter le service d'élevage en moyens de déplacements ;</li> <li>Appuyer l'approvisionnement régulier des chefs de postes en produits vétérinaires.</li> </ul>	Les OCB de la CR ; <ul style="list-style-type: none"> <li>Les éleveurs de la CR ;</li> <li>Le Comité de gestion de la transhumance et de conflit.</li> </ul>

### • Pêche

Types de pêche et moyens (instruments) : malgré la diversité des cours d'eau et des mares cette activité reste encore peu développée. Elle est pratiquée traditionnellement par une minorité de la population riveraine à : l'aide des filets, des nasses, des barrages, des hameçons et des lignes.

### Fiche synthèse – pêche (diagnostic district)

Secteur et sous-secteur	Atouts	Problèmes	Pistes de solutions/Activités	Bénéficiaires (secteurs association)
PECHE	Existence des cours d'eaux (Fleuves, rivières, marigots) ; Existence des zones propulsées à la pisciculture ; Existence des mares ; Existence des mains d'œuvre locales ; Existence des ressources halieutiques ; Existence d'un groupement de pêcheurs ; Existence d'un étang piscicole à Popodara I	Tarissement des points d'eau ; Manque d'organisation des pêcheurs, Dégradation poussée des zones de pisciculture ; Manque d'aménagement des mares ; Faible motivation de la main d'œuvre locale ; L'utilisation des produits nocifs dans la pêche ; Insuffisance de matériels et équipements de pêche ; Faible accompagnement des groupements de pêcheurs par les structures d'appuis.	Structurer et former les pêcheurs ; Aménager de couloirs piscicoles (étangs et mares) ; Motiver de la main d'œuvre locale par les structures d'appuis ; Réglementer la pêche pour la préservation des espèces halieutiques ; Doter des groupements de pêcheurs en matériels et équipements.	Les associations et groupements de pêcheurs, Le service technique déconcentré de l'Etat.

### • Artisanat

#### D4.2 Nature quantité et qualité de la production :

La production artisanale à Popodara est de type traditionnel d'une manière générale. Elle est en dessous de la demande de la communauté et n'est pas durable. Ainsi, la même unité est reproduite chaque trois (3) où six (6) mois. Approvisionnement en matière première : les artisans de Popodara s'approvisionnent en matière première à partir du marché hebdomadaire de la zone (Popodara, Labé) et de Conakry.

Problèmes liés à la production : Les artisans de Popodara sont confrontés à d'énorme problème qui sont lié à la production ; ce sont entre autres : Le taux élevé d'analphabétisme, le manque d'organisation des artisans, l'insuffisance de matériel de transformation, le manque de formation professionnel et en gouvernance interne, le manque d'appui et l'insuffisance de moyen matériel et financier.

#### **D4.2.1. Commercialisation :**

Type de production écoulee : Les productions écoulées par les artisans de Popodara sont :

Les productions métallique (Haches, dabs charrues, coup-coups, fossiles ...) ;

Les productions de fibre et de bois (Lits, chaises, tables, portes, chevrons, nattes, vannes, les productions de l'alimentation (Pain, viandes, beur de karité) et les productions de prestation de service (cordonnerie, saponification, coiffure, broderie, couture, mécanique, vulcanisation, poterie, teinture, maçonnerie et menuiserie).

Lieux d'écoulement et client potentiel : les principaux lieux d'écoulement des différentes productions des artisans de Popodara sont : les différents secteurs de la Commune Rurale de Popodara, le marché hebdomadaire de Popodara de Dabola et de Mamou. Les clients potentiels sont constitués, des éleveurs, les femmes et les commerçants.

Structure et circuit de commercialisation :

Problème lié à l'écoulement des produits : L'écoulement des produits artisanaux est confronté à certains problèmes ; qui sont entre autres : manque d'appui et insuffisance de moyen financier et matériel, manque d'organisation, taux élevé d'analphabétisme, manque de formation en marketing, manque de formation en esprit d'entreprise et activité génératrice de revenus (AGR), manque de structure professionnelle.

#### **D.4.3- Implication des femmes dans leurs secteurs :**

- Implication dans la production : L'implication de la femme dans la production artisanale à Popodara est très faible environs 22% (selon l'enquête auprès des paysans et le secrétaire général de la CR) notamment dans la fabrication du savon local, la couture, la broderie, et la coiffure.
- Implication dans la commercialisation : Pour subvenir à leurs besoins vitaux, les femmes sont impliquées dans la commercialisation des produits artisanaux plus que dans la production, environs 45% (Selon les enquêtes auprès des paysans et le secrétaire général de la CR).

**D.4.4- Apport de l'artisanat dans l'économie rural :** les productions artisanales de Popodara représentent près de 35% de son économie. Grâce à cette activité, la communauté parvient à réaliser autre activité pour leur développement socio-économique et culturel. On peut citer entre autres : les productions métallique (Haches, dabs, charrues, coup- coups, faucilles,) ;

Les productions de fibre et de bois (lits, chaises, tables, porte, chevrons, nattes, vannes, mortiers, escarbots, ...) ; les productions de l'alimentation (pain, viandes et les productions de prestations de service (cordonnerie, saponification, coiffure, broderie, couture, mécanique, vulgarisation, teinture, maçonnerie, et menuiserie).

## Fiche synthèse – Artisanat (diagnostic district)

Secteur et sous-secteur	Atouts	Problèmes	Pistes du solution/activités	Bénéficiaires (Secteur, association)
Artisanat	<ul style="list-style-type: none"> <li>Existence d'une diversité socio professionnelle,</li> <li>Disponibilité et motivation des artisans,</li> </ul>	<ul style="list-style-type: none"> <li>Mauvaise organisation des artisans ;</li> <li>Manque de formation et insuffisance de moyens matériels et financiers ;</li> <li>Manque des locaux appropriés pour les artisans</li> </ul>	<ul style="list-style-type: none"> <li>Structurer et former des artisans ;</li> <li>Appuyer à l'obtention du matériel de travail ; Appuyer aux artisans à la création des QGR ; Construire des abris pour les artisans.</li> </ul>	<ul style="list-style-type: none"> <li>Les secteurs ;</li> <li>Les organisations des artisans.</li> </ul>

### • Tourisme

Le tourisme quant à lui est peu développé faute d'identification des sites touristiques.

#### - Fiche synthèse –Tourisme (diagnostic district)

Secteur et sous-secteur	Atouts	Problèmes	Prises de solutions / activités	Bénéficiaires (Secteur, Association)
TPOURISME	Existence des sites touristiques aménageables,	<ul style="list-style-type: none"> <li>-Manque d'aménagement et de protection des sites touristiques ;</li> <li>-Manque d'initiative ;</li> <li>-Faible Organisation et de formation des OCB/OP.</li> </ul>	Appuyer l'aménagement et à la protection des sites touristiques.	La CR, les OBC/OP, Les commerçants, Tous les districts

### • Énergie

#### - Fiche Synthèse Energie (diagnostic districts)

Secteur et sous-secteur	Atouts	Problèmes	Prises de solutions / activités	Bénéficiaires (Secteur, Association)
ENERGIE	<ul style="list-style-type: none"> <li>Existence d'un groupe électrogène et de quelques électriciens ;</li> <li>Panneau Solaire installés par le particulier</li> <li>Proximité avec la Commune urbaine de LABE</li> </ul>	Faible accès à l'électricité Arrêt de la production du courant électrique	<ul style="list-style-type: none"> <li>- Mobiliser les ressources externes et internes Pour appuyer la connexion et la desserte en électricité à Popodara, dans les districts et secteurs</li> <li>- Mettre en place des comités de vieille et surveillance du réseau électrique ;</li> <li>- Mettre en place des comités d'IEC et de recouvrement des factures</li> </ul>	La CR et tous ces Districts

### • Communication

#### Fiche Synthèse Communication (diagnostic district)



Secteur et sous-secteur	Atouts	Problèmes	Prises de solutions / activités	Bénéficiaires (Secteur, Association)
COMMUNICATION	Existence de quelques pilons ; Existence des sites, des agrégats et de la main d'œuvre Possibilité d'écouter la radio	-Faible urbanisation de la CR -Non aménagement des gares routières	Augmenter la couverture des réseaux téléphonique (Orange, MTN et Cellcom)	La CR et tous ces Districts

- **Infrastructures socio-économiques /Activités économiques**
- **Voiries/Pistes :**

Les tronçons reliant le chef-lieu de la CR à ses différents districts sont difficilement praticables pour certains, surtout en saison pluvieuse. Il en est de même pour les pistes reliant les districts aux secteurs dont la plupart nécessite une ouverture. Par manque de pistes adéquates et certains secteurs dans d'autres districts rejoignent difficilement le chef-lieu de la CR et les districts environnants où les transactions économiques sont plus florissantes au sein de la CR

La présence des cours d'eaux sur certains tronçons suscite un sérieux besoins de construction d'ouvrages de franchissement et d'assainissement (ponts et de dalots) pour un désenclavement total de la CR surtout en saison pluvieuse.

En outre, la CR dispose de nombreuses infrastructures administratives (6), socioculturelles (55), économique (95) qui lui permettent de satisfaire certains besoins.

Quant aux équipements de la CR il existe beaucoup et se trouvent consignés dans le tableau (**infrastructures et équipements de la commune**)

#### **Fiche de synthèse – Communication/Piste de Rurale (diagnostic district)**

Secteur et sous-secteur	Atouts	Problèmes	Pistes de solutions/Activités	Bénéficiaires (secteur, association)
Communication/Piste Rurale	<ul style="list-style-type: none"> <li>▪ -Existence d'une route internationale bitumée</li> <li>▪ Existence de quelques ouvrages de franchissement</li> <li>▪ Existence des pistes rurales reliant la CR aux districts ;</li> <li>▪ Existence d'une section de Génie Rural pour l'entretien des pistes ;</li> <li>▪ Existence des agrégats et d'une main d'œuvre efficace et motivée ;</li> <li>▪ Disponibilité des ressources humaines ;</li> <li>▪ Existence des nombreux sites pour la réalisation des ponts, des dalots et des buses ;</li> <li>▪ Existence de deux (2) opérateurs de téléphones mobiles.</li> </ul>	<ul style="list-style-type: none"> <li>▪ Mauvais état des voiries rurales ;</li> <li>▪ Mauvais état des pistes rurales ;</li> <li>▪ Enclavement de certains districts et secteurs ;</li> <li>▪ Manque de matériels et équipements d'entretien des voiries et des pistes rurales ;</li> <li>▪ Insuffisance des ouvrages de franchissements et d'assainissements reliant les districts et secteurs de la CR ;</li> <li>▪ - Insuffisance de sensibilisation des populations sur l'entretien des pistes et des ouvrages de franchissement ;</li> <li>▪ Insuffisance des réseaux téléphoniques dans certains districts.</li> </ul>	<ul style="list-style-type: none"> <li>▪ Construire des ouvrages de franchissement et d'assainissements (Ponts, dalots et buses) ;</li> <li>▪ Appuyer la réhabilitation et à l'entretien mécanisé des pistes et des voiries Rurales ;</li> <li>▪ Mettre en place et/ou redynamiser des comités d'entretien des Pistes rurale ;</li> <li>▪ Sensibiliser les populations sur l'entretien des ouvrages.</li> </ul>	<ul style="list-style-type: none"> <li>▪ Tous les secteurs de la CR (Les secteurs),</li> <li>▪ Les populations,</li> <li>▪ Les CVEP</li> </ul>

- **Urbanisme/Habitat**

**Fiche Synthèse Urbanisation (diagnostic district)**

Secteur et sous-secteur	Atouts	Problèmes	Prises de solutions / activités	Bénéficiaires (Secteur, Association)
URBANISME	-Existence de structures locales de gestion (Conseil communal, Conseil de district)	Conflits domaniaux ; Méconnaissance de l'importance de l'aménagement des domaines ; Manque de moyens techniques et financiers ; Manque de logements Pour le cadre de la CR ; Non lotissement par endroit	<ul style="list-style-type: none"> <li>▪ Lotissement de quelques districts ;</li> <li>▪ Organisation des séances de sensibilisation sur l'importance de l'urbanisation ;</li> <li>▪ Construction et réhabilitation des bâtiments publics ;</li> <li>▪ Elaborer les plans de masse pour les infrastructures ;</li> </ul>	▪ La CR et tous ces Districts

- **Habitat ;**

**Fiche Synthèse Habitat (diagnostic district)**

Secteur et sous-secteur	Atouts	Problèmes	Prises de solutions / activités	Bénéficiaires (Secteur, Association)
HABITAT	Existence de locaux abritant la Commune	-Exigüité des locaux abritant les services communaux -Insuffisance de structures d'accueil pour la CR	-Construire pour les fonctionnaires Équiper le du siège ; -Restaurer et Meubler la maison d'accueil ; -Appuyer les initiatives de construction d'un hôtel pour la Commune ; -Sensibiliser les populations pour les constructions définitives	▪ La CR et tous ces Districts

- **Éducation**

**Tableau N°2 : Caractéristiques de l'éducation**

Désignation	Cycle	Nbre	Etat B=bon P=passable M=mauvais			Point d'eau Nbre	NBRE d'élève		Nombre d'enseignants					Observations
			Clôture	Latrines			Garçons	Filles	Public		Privé		Total	
				Nbre	Etat				H	F	H	F		
Ecole publique	EP	20	1	20	P	0	1857	2107	27	55	0	0	82	
	EP/FA	0	0	0	P	0	0	0	0	0	0	0	0	
	Collège	3	2	14	P	0	461	373	25	04	0	0	29	
Ecole privée	EP	4	2	4	P	1	714	643	10	17	10	17	27	
Ecole communautaire	EP	0	0	0	--	--	0	0	0	0	0	0	0	
	EP/FA	0	0	0	--	---	0	0	0	0	0	0	0	
Centre d'alpha	unique	0	0	0	--	--	0	0	0	0	0	ND	0	
Education préscolaire	CEC	1	0	3	--	0	226	152	0	2	0	7	9	
Education spéciale	0	0	0	0	0	0	0	0	0	0	0	0	0	
Autres	CEC	4	0	0	0	0	0	0	0	0	0	0	0	

Source : DSEE

**Tableau N°3 : Accès à l'éducation**

Type d'établissements	Cycle	Frais de scolarité par élève/an	Fonctionnement / qualité de l'enseignement	Contraintes pour les garçons et les filles
Ecole publique	Primaires	3000	Bon	Travaux domestiques, délinquance juvénile, grossesse non désirée, mariage précoce
	Collèges	5000	Bon	Travaux domestiques, délinquance juvénile, grossesse non désirée, mariage précoce
	Lycées	-		
Ecole privée	Primaires	340.000	Bon	Respect de l'équité
	Collèges	---	---	---
	Lycées	---	---	---
Ecole communautaire		---	---	---
Centre d'alpha		---	---	---
Education préscolaire		270.000	Bon	Respect de l'équité
Education spéciale		---	---	---
Autres		---	---	---

Source : DSEE

**Tableau N°4 : Les Indicateurs dans le domaine de l'éducation**

Indicateurs	Normes	Valeurs actuelles		Sources	Explication des écarts
		Nombre	%		
Taux de scolarisation	100	6338	63 ,38	Archive DSEE	Mariage précoce, insuffisances d'infrastructure, travaux domestique, grossesse in désirée.
Taux de scolarisation des Filles	100	3362	33,62		Travaux domestique, insuffisances d'infrastructure, d'équipements et des moyens.
Taux de Fréquentation	100	6338	63,38		Abandon scolaire, mariage précoce, insuffisances d'infrastructure, grossesse in désirée.
Taux de Fréquentation des Filles	100	3362	33,62		Abandon scolaire, mariage précoce, insuffisances d'infrastructure, grossesse in désirée.
Taux de déperdition	100	445	4,45		Abandon scolaire, mariage précoce, Insuffisance d'infrastructures, travaux domestiques, grossesse in désirées
Taux de déperdition des Filles	---	---	---		Insuffisance d'infrastructures, travaux domestiques, grossesse in désirées
Ratio école / secteur	---	---	---		Insuffisance de moyens matériels et Financier
Ratio maitre /élève	60	48	48		Faible taux de scolarisation, Insuffisance d'infrastructures, d'équipements
Ratio table ban/élève	2	---	---		Insuffisance d'infrastructures, d'équipements et de moyens
Ratio élève/classe	30	---	---		Insuffisance d'infrastructures, d'équipements et de moyens
Ratio table-ban/classe	2	2	2		Insuffisance d'infrastructures, d'équipements et de moyens
Ratio centre alpha fonctionnel/secteur	---	---	---		Manque du personnel enseignant pour rendre fonctionnel le centre NAFA

Taux d'alphabétisation	---	---	---		Abandon scolaire, mariage précoce, Insuffisance d'infrastructures, travaux domestiques, grossesse in désirées
Ratio livre / élève	5	1	1		Insuffisance de livre

Source : DSEE

**Fiche synthèse – Education (diagnostic district)**

Secteur et sous-secteur	Atouts	Problèmes	Pistes de solution / Activités	Bénéficiaires (Secteurs, associations)
EDUCATION	la volonté des parents à scolariser leurs enfants -Existence des enfants à l'âge de la -scolarisation ; -Existence des personnes adultes à alphabétiser ; Existence de 33 écoles primaires dans l'ensemble des 10 districts ; Une Ecole Franco Arabe ; Un Collège ; Existence d'une Coordination APEAE ; Existence de quelques manuels didactiques.	--Manque de Cantine -Manque de moyen logistique et source d'énergie ; Manques des points d'eau au niveau des écoles ▪ Faible taux de scolarisation des enfants ; ▪ Insuffisance d'infrastructures, d'équipement, de manuels didactiques et du personnel enseignant	-Créer des Cantines Scolaires -Electrifier les écoles ▪ Sensibiliser les parents d'élèves pour la scolarisation des enfants ; Construire rénover et équiper les écoles françaises et écoles franco arabes ; ▪ Affecter un personnel enseignant qualifié ; ▪ Appuyer à l'approvisionnement en matériel didactique conforme au programme ▪ Construire des centres NAFA	Les écoles et les enseignants dans Tous les districts de la CR

Source : DSEE

• **Santé**

**Tableau N°5 : Caractéristiques des services socio – sanitaire**

Secteur	Service de santé	Nombre de consultations annuelles	Personnel disponible		Etat d'équipement	Contraintes par rapport à l'accès des hommes et des femmes.
			Fonctionnaire	Contractuelle		
SANTE	Centre de Santé	12947	06	00		Insuffisance de personnel, de matériels et produits pharmaceutique au centre de santé ; Insuffisance de moyen financiers
	Poste de santé (11)		-	-	Vétuste	Insuffisance de personnel, de matériels et produits pharmaceutiques au poste de santé ; insuffisance de moyens financiers
Total						

Source : CS/Popodara

**TableauN°6: Associations de Santé Communautaire**

Identification du centre/poste de santé	Secteurs adhérents	Mode d'élection du comité de gestion	Nombre de secteurs représentés dans le CDG	Nombre de femmes représentés dans le CDG	Tenue régulière des réunions	Relation avec la commune
Centre de Santé de Popodara marché	83	Vote à main levée	07	02	Mensuel	Bonne collaboration
Poste de Santé de : Popodara	83	Vote à main levée	07	02	Mensuel	Bonne collaboration

**Source : CS/Popodara**

**Tableau N°7 : Maladies courantes**

Nom	Maladies courantes				
	Nombre de cas	Nombre de décès	Périodes	Catégories touchées	Tranches d'âge concernées
Paludisme	8144	0	Juillet-Décembre	Tout le monde	0-5
Infection respiratoire aigu (IRA)	786	0	Mai-Décembre	Tout le monde	0-5 et 15 – 45
Diarrhée non sanglante (DNS)	539	0	Juillet-Décembre	Tout le monde	0-5 et 15 – 45
Parasitose	3 825	0	Juin-Décembre	Enfants et adultes	5 – 15 et 15 – 45
IST	549	0	Janvier-Décembre	Jeunes et Adultes	15 – 24 et 25 - 45
Helminthiase	642	0	Juillet-Décembre	Tout le monde	Enfant

**Source : Archives CS/Popodara/exercice 2023**

**Tableau N°8 : médecine traditionnelle**

Nombre d'associations de tradithérapeutes	Nombre de tradithérapeutes	Maladies traitées	Coûts de traitement (en FG)	Problèmes/contraintes
2	31	Maux de ventre, Diarrhée, Hémorroïde, cassure des os, Entorse, trucage,	100 000	Difficulté d'obtention des produits (feuilles, écorces, racines,) en saison pluvieuse, Insuffisance de matériels et d'équipements.

**Source :**

**Tableau N°9 : Indicateurs dans le domaine de la santé et de la population**

Indicateurs	Normes	Valeurs actuelles	Sources	Explication des écarts
Taux de natalité	102	1224	CCS	
Taux de mortalité	0	0		
Taux de couverture vaccinale	85%	74%	Monitoring	Décentralisation des PEV
Taux de prévalence du paludisme	10%	15%	SNS Rapport	Vaccination et utilisation des moustiquaires imprégnées
Taux prévalence contraceptive	15%	20%	Fiche PF	Insuffisance des produits
Taux de mortalité néo natale	0%	0%		Bon suivi du CCS
Taux de mortalité infantile	0%	0%		Bon suivi du CCS
Taux de mortalité maternelle	0%	0%		Formation des agents en CPN Recentré
Ratio médecin/population				
Ratio matrone /population	0	0		Insuffisance de matrones
Ratio vaccinateur / Population	12	12		Insuffisance de vaccinateurs
Ratio centre de santé / population	1	1		Insuffisance d'infrastructures
Taux de fréquentation du Centre de Santé	41%	41%		Insuffisance d'infrastructures
% de fréquentation ayant accès aux structures de santé à moyen de 5km	5884	5884		Peuplement des deux districts du chef-lieu de Popodara

% de population ayant accès aux structures de santé à moyen de 15km	28110	28110		Enclavement des villages, manque de moyens
Taux de consultation prénatale	90%	85%		Fréquentation du centre de santé
Taux de consultation post natale	6%	4%		Insuffisance de prise en charge des enfants malnutries
Taux des d'accouchement assisté	40%	43%		Réticence de certaines femmes, insuffisance des AV
Taux des enfants de moins d'un an complètement vacciné	1343	1343		Réticence de certains parents, insuffisance d'agents vaccinateurs
Taux des ménages disposant des moustiquaires imprégnées	90%	78%		Faible dotation en moustiquaires imprégnées
Taux de malnutrition chronique (enfants de moins de 5 ans)	6%	4%		Insuffisance de prise en charge des enfants malnutries
Taux de prévalence du VIH /SIDA	1%	1%		Réticence de la population pour dépistage volontaire au VIH/SIDA
Taux de mortalité au VIH/SIDA	0%	0%		Information non disponible
Taux des ménages disposant des moustiquaires imprégnés	90%	78%		Insuffisance de moustiquaires imprégnées

Source : CS/Popodara

#### Fiche de synthèse - santé (diagnostic district)

Secteur et sous-secteur	Atouts	Problèmes	Piste de solution/Activités	Bénéficiaires (secteur, association)
Santé	<ul style="list-style-type: none"> <li>Existence des personnes vulnérables à soigner,</li> <li>Existence de 11 postes de santé ;</li> <li>Présence d'agréats</li> <li>Disponibilité de domaines et d'une main d'œuvre locale pour la construction de postes de santé,</li> <li>Motivation des communautés.</li> </ul>	<ul style="list-style-type: none"> <li>Insuffisance de personnel, soignant</li> <li>Manque de logement pour le personnel à certains endroits</li> </ul>	<ul style="list-style-type: none"> <li>Equiper le poste de santé du centre, avec affectation du personnel soignant qualifiés ;</li> <li>Sensibiliser la population sur la prévention et transmission des IST/VIH/SIDA ;</li> <li>Appuyer l'approvisionnement régulier du CS et des PS en produits pharmaceutiques essentiels,</li> <li>Sensibiliser l'abandon des pratiques de MGF ;</li> <li>Appuyer au renforcement de capacité des Comités de gestion des postes et centre de santé</li> </ul>	Tous les districts de : -Popodara

Source : DSEL

#### ● Hydraulique

Le besoin de la population en eau potable se fait de plus en plus sentir surtout avec l'afflux de la population. Pour une population de 30 730 habitants on ne compte que 62 forages. Soit 496 personnes pour un point d'eau potable ce qui est loin de la norme (un point d'eau potable pour 250 personnes). Les populations de certains districts, Kobolonia, continuent de s'approvisionner au niveau des têtes de sources non aménagées et au niveau de quelques puits traditionnels. Les ressortissants sont fortement impliqués dans la réalisation des points d'eau et addiction

Les problèmes liés à l'approvisionnement de la population en eaux potables, sont entre autres :

- ✓ L'insuffisance de réparation de certains forages dus à la cherté des pièces de rechange ;
- ✓ Le dysfonctionnement des comités de gestion des points d'eau.

#### Description de la situation de l'approvisionnement en eau potable :

**Des zones avec la caractéristique comme la profondeur des puits :** D'une manière générale la profondeur des puits varie de 6 à 9 m selon les zones et en fonction du niveau de la nappe phréatique.

**Puits temporaires ou permanents, etc.** IL existe des puits temporaires et ou permanents dans les districts et villages se trouvant au bord des fleuves et marigots.

#### Fiche synthèse – Hydraulique (diagnostic – district)

Secteur et sous-secteur	Atouts	Problèmes	Pistes de Solutions/Activités	Bénéficiaires (secteur, association)
HYDRAULIQUE	<ul style="list-style-type: none"> <li>Une forte implication des ressortissants dans la réalisation des points d'eau ;</li> <li>Plusieurs Districts disposent d'addiction ;</li> <li>Existence de quelques forages et des bornes fontaines ; Existence des sites d'aménagement des forages ; Existence d'une nappe phréatique très riche ;</li> <li>-Existence de comités de gestion des points d'eau ; Existence des services et des structures d'appui.</li> </ul>	<ul style="list-style-type: none"> <li>Insuffisance de forages et bornes fontaines ; Insuffisance des abreuvoirs pour les animaux et des puits maraichers avec motopompes pour les OCB ; Faible niveau de formation des comités de gestion des points d'eau.</li> <li>Cherté des pièces de rechange.</li> </ul>	<ul style="list-style-type: none"> <li>Réaliser des forages supplémentaires et bornes fontaines dans les districts et secteurs ;</li> <li>Aménager des abreuvoirs pour les animaux et des puits maraichers avec moto pompe pour les OCB/OP ;</li> <li>Mettre en place et/ou redynamisation de comités de gestion des points d'eau.</li> <li>L'entretien et la gestion des points d'eau</li> </ul>	Les secteurs des districts de la CR

- **Promotion Féminin et Enfance**

**Fiche synthèse (Promotion féminine et Enfance)**

Sous-secteur	Atouts	Problèmes	Pistes de solutions /activités	Bénéficiaires (Secteur association)
PROMOTION FEMININE ET L'ENFANCE	Existence d'une diversité socio professionnelle ; Motivation des communautés à promouvoir des activités socioéconomiques et culturelles ; Existence des organisations de jeunesse et des artistes.	Manque de formation sur la vie associative, Manque d'équipement du centre culturel, Insuffisance des aires de jeu et d'équipements sportifs, Manque de logements et insuffisance de bureaux pour les STD.	Construire et équiper un centre de formation socioprofessionnel pour les jeunes filles ; Appuyer et accompagner les groupements féminins ; Appuyer à l'obtention des micros crédits aux groupements féminins.	Associations de jeunesse et d'artisans, Les services Techniques Déconcentrés, Les districts de la CR

- **Jeunesse et Emplois Jeune**
- **Fiche Synthèse Jeunesse et Sport (diagnostic district)**

Secteur et sous-secteur	Atouts	Problèmes	Prises de solutions / activités	Bénéficiaires (Secteur, Association)
JEUNESSE ET SPORT	<ul style="list-style-type: none"> <li>- Existence de jeunes diplômés</li> <li>-Existence de jeunes ouvriers qualifiés</li> <li>-Existence d'associations de jeunes ;</li> <li>-Existence d'une maison des jeunes</li> <li>-Existence de potentialités économiques).</li> </ul>	<ul style="list-style-type: none"> <li>-Faible accès à l'emploi</li> <li>-Insuffisance des lieux de loisirs adéquats ;</li> <li>-Manque de renforcement des capacités des jeunes.</li> </ul>	<ul style="list-style-type: none"> <li>- Mobiliser des ressources en faveur de la jeunesse.</li> <li>- Réaliser les foyers de jeunes (1 par district) ;</li> <li>- Redynamiser les comités de gestion des lieux de loisirs</li> <li>- Initier la jeunesse à la pratique des AGR,</li> <li>-Rénover et équiper le Centre d'Ecoute, de Conseil et d'Orientation pour Jeunes (<b>CECOJE</b>) ;</li> <li>-Renforcer les capacités des structures de jeunes,</li> <li>-Aménager les terrains de foot Ball (1 terrain par district) ;</li> <li>-Organiser des compétitions sportives et culturelles.</li> </ul>	La CR et tous ces Districts

- **Organisations sociales**



La vie associative est très développée dans la CR de Popodara ; plus de 24 Organisations socioéconomiques tous agréés et recensés dans les annales du Secrétaire général de la CR. Il existe cependant d'autres non recensés pour lesquels un appui pour leur formalisation est indispensable. Ces organisations socioéconomiques regroupent les adhérents autour d'activités d'intérêt économiques dans des domaines variés tels que : l'agriculture, l'artisanat, le maraichage, la transformation des produits agricoles, la protection de l'environnement, le commerce, l'élevage etc. Cela dénote la volonté de la population à lutter contre la pauvreté et à promouvoir un développement socioéconomique auto soutenu.

En outre les appuis externes en termes de renforcement des capacités et d'octroi de crédits peuvent contribuer à consolider ces groupements et associations.

Les femmes sont bien organisées à travers les associations, groupements, les sérés et généralement au tour d'activités d'intérêt économique. Certaines pratiques influencent négativement l'épanouissement des couches vulnérables dont nous pouvons citer :

- Le Lévirat et le sororat,
- Les Mutilations Génitales Féminines,
- L'Exploitation minière et domestique des enfants ;
- Les mariages Précoces et forcés ;
- L'insuffisance d'Etablissement des faits d'Etat Civil notamment les Extraits d'Acte de naissance au profit des enfants ;
- La méconnaissance des droits des enfants

Pour améliorer cette situation, il existe dans la CR des Conseils Locaux pour Enfants et la Famille (CLEF), dont les activités consistent à :

- Surveiller et alerter la communauté sur le mouvement des enfants et la présence des personnes suspectes,
  - Informer, Eduquer, sensibiliser la population sur les conséquences néfastes de violation des droits des enfants sur les enfants eux-mêmes,
  - Identifier les cas de violation des droits de l'Enfant et référer aux services d'appui pour la prise en charge
  - Assurer la médiation, Documenter et rapporter aux autorités compétentes,
  - Encourager la mise en œuvre des initiatives et pratiques communautaires favorable à la protection de l'enfant,
- Toutes les activités des CLEF sont coordonnées par un comité Local de Protection (CLP).

Sous-secteur	Atouts	Problèmes	Pistes de solutions /activités	Bénéficiaires (Secteur association)
ORGA NISAT ION SOCI ALE	Existence d'une diversité socio professionnelle ; Motivation des communautés à promouvoir des activités socioéconomiques et culturelles ; Existence des organisations de jeunesse et ressortissant	Manque de formation sur la vie associative, Manque d'équipement du centre culturel ; Insuffisance des aires de jeu et d'équipements sportifs, Manque de logements et.	Appuyer l'émergence, la structuration et fonctionnement des OP ; Appuyer l'obtention des documents juridiques ; Equiper le centre Culturel ; Doter des groupements féminins en Plate-forme multifonctionnelles ; Appuyer la formation des OCB/OP.	Associations de jeunesse et d'artisans, Les services Techniques Déconcentrés, Les districts de la CR

#### Fiche synthèse organisations sociales :

##### Sources : DSEL

- Culture et Culte
- Fiche Synthèse Culture et Culte (diagnostic district)

Secteur et sous-secteur	Atouts	Problèmes	Prises de solutions / activités	Bénéficiaires (Secteur, Association)
CULTURE ET CULTTE	Existence des mosquées et des fidèles croyants dans les tous les districts Une forte implication des ressortissants dans la réalisation	Insuffisance de maisons de culte. Défectuosité de certaines mosquées	- Réhabiliter les lieux de cultes ; - Appuyer les évènements culturels.	La CR et tous ces Districts

	des infrastructures			
--	---------------------	--	--	--

• **Environnement Assainissement-Gestion des déchets**

**Tableau N°11 : les types de ressources naturelles**

Secteur et sous-secteur	Volum e/ Super ficie	Nature des exploitants	Potentialités	Contraintes	Conflits	Observati ons
Forets	1500ha	--	Bois	Feux de brousse, culture maraicher, four en briques, culture en brûlure	--	Entretien et de suivi, renforcement de capacités
Terres Agricoles	300ha	Groupements, Individuel/familial	Plaines	Perturbation pluviométrique, manque d'aménagement de bas-fonds, existence des mauvaises herbes, divagation des animaux	Conflits domaniaux, entre agriculteurs et éleveurs	Terres pauvres, non propice, il faut l'utilisation des engrais
Pâturages	0ha	--	--	--	--	--
Eaux	1m <sup>2</sup>	Individuel/familial	Fleuve, marigots, marres, puits traditionnels et améliorés et forages	Insuffisance de forages, tarissement des puits traditionnels et quelques cours d'eau	Discussion autour des forages existants	Faible couverture de CR en eau potable

Source : Cantonnement forestier (CCF)

**Tableau N°12 : les formes d'utilisations de la forêt**

Activités	Espèces			Volum e exploit é	Organisati on existantes	Marché s ruraux existants	Observati ons
	Domina ntes	Exploitées	En voie de disparition				
Exploitation du bois d'œuvre et du bois-énergie	0	0	0	0	--	--	--
Cueillette	0	0	0	0	--	--	--
Chasse	0	0	0	0	--	--	--
Apiculture	1	Poisson	Poisson	2 000 litres	Groupements d'apiculteurs (ONG)	--	Dégradation de la forêt due aux actions anthropiques

Source : CCF/ Popodara

**Tableau N°13 : types de forêts et leurs caractéristiques**

Types de forêts	Nombre	Superficie		Espèces dominantes	Observations
		Organisations existantes	Marchés ruraux existants		
Classées	1	--	--	Pénarie Exerça (Arbre Koura)	Destruction progressive des domaines
Mise en défense	5ha	--	--	Mélina	Lieux de recueillement
Bois sacré	--	--	--	--	Destruction progressive des domaines
Domaines Protégés	1	--	--	Néré, Mélina, vène, oliverie	Destruction progressive des domaines
Autres à préciser	--	--	--	--	--

**Tableau N°14 : Indicateurs dans le domaine de la foresterie**

Indicateurs Aucune donnée statistique n'est disponible avec le Chef Cantonement forestier	Normes	Espèces dominantes	Valeurs actuelles	Sources	Explication des écarts
Nombre de structures rurales de gestion	1	Pénarie Exerça (Arbre Koura)		--	--
Nombre de marchés de bois et charbon mis en place	0	0	--	--	--
Nombre de bosquets	---	----	---	---	---
Nombre de forêts classées	1				
Nombre de superficies reboisées	1	5 ha	--	Insuffisance d'encadrement, manque de pépinières forestières	Insuffisance d'encadrement, manque de pépinières forestières
Taux de déforestation	2	--	--	Coupe abusive de bois, feux de brousse tardifs (agriculture itinérante)	Coupe abusive de bois, feux de brousse tardifs (agriculture itinérante)
Taux d'exploitation	2	---	---	Coupe abusive de bois, feux de brousse tardifs	Coupe abusive de bois, feux de brousse tardifs

				(agriculture itinérante)	(agriculture itinérante)
Ratio Association/coopérative d'apiculteur/secteur	---	---	---	---	---
Ratio Association/Brigade de chasseurs/secteur	--	--	--	--	--
Brigade anti -feu	1	2	---	2 Districts (Kigna et Sérima)	2 Districts (Kigna et Sérima)

Sources : CCF/Popodara

#### Fiche – Environnement (diagnostic district)

Secteur et sous-secteur	Atouts	Problèmes	Pistes de solutions/Activités	Bénéficiaires (secteur, association)
ENVIRONNEMENT	<ul style="list-style-type: none"> <li>Existence de quelques forêts communautaire,</li> <li>Existence des plantations fruitières, des pépinières</li> <li>Existence d'une main d'œuvre locale motivée,</li> <li>Existence d'un Chef de cantonnement Forestier ;</li> <li>Existence de quelques groupement forestier évoluant de dans le domaine agroforesterie ;</li> <li>Existence de quelques grandes Fleuves</li> </ul>	<ul style="list-style-type: none"> <li>Dégradation des têtes de source ;</li> <li>Culture sur brûlure</li> <li>Faible niveau de formation sur les techniques d'installation des pépinières au groupement pépiniériste ;</li> <li>Les Feux de Brousses ;</li> <li>Manque d'équipement (Moto) au CCF</li> </ul>	<ul style="list-style-type: none"> <li>- Reboisement</li> <li>- Nettoyer et curer les caniveaux publics ;</li> <li>-- l'information</li> <li>- la sensibilisation</li> <li>● Sensibiliser les populations sur les méfaits des feux de brousses ;</li> </ul>	Tous les secteurs des dix (10) districts de la CR

Sources : CCF/ Popodara

- Gouvernance/Renforcement des capacités et gestion des conflits/Sécurité

#### Fiche Synthèse Gestion des Conflits (diagnostic district)

Secteur et sous-secteur	Atouts	Problèmes	Prises de solutions / activités	Bénéficiaires (Secteur, Association)
GESTION DES CONFLITS	Existence des ONG qui s'occupent de la prévention des conflits, Existence des méthodes traditionnelles de gestions des conflits	Faible fonctionnalité des organes en charge de la prévention et la gestion des conflits au niveau local	Renforcer les capacités des structures de prévention et de résolution des conflits ; Mise en place du comité de gestion des réclamations ;	La CR et tous ces Districts

			Organiser des campagnes de sensibilisation sur la paix et le renforcement des relations sociales.  Informer et sensibiliser la population sur les outils d'engagement citoyens (MGR, SAPR, SEP et BP)	
--	--	--	-------------------------------------------------------------------------------------------------------------------------------------------------------------------------------------------------------------	--

#### Fiche synthèse – renforcement de capacités (diagnostic district)

Secteur et sous-secteur	Atouts	Problèmes	Prises de solutions / activités	Bénéficiaires (Secteur, Association)
RENFORCEMENT DE CAPACITE	-Motivation des communautés, -Existence des OSC/OCB mal structurées et formées, -Existence des STD, des personnes ressources.	-Taux élevé d'analphabétisme, -Manque d'appui et insuffisance de moyens matériel et financier, -Disfonctionnement des structures à la base.	-Appuyer à l'émergence, à la structuration et à la formation des OSC/OCB, -Formation des AV, AC et pairs Educateurs, -Vulgariser du code des collectivités à l'intention de toutes les couches -Rechercher l'appui auprès des partenaires.	Les secteurs, Les OSC/OCB, Les élus locaux

### **III.1.2. LES TENDANCES DEMOGRAPHIQUES ET SOCIO-ECONOMIQUES LOCALES**

Popodara est considérée comme la CR phare de la préfecture de Labé, mais malgré cette étiquette on recense dans la CR beaucoup d'insuffisances à relever à savoir :

- Des activités agro-pastorales qui restent encore extensives ce qui a pour conséquences la dégradation de l'environnement et l'érosion des sols,
- L'analphabétisme des populations et cela malgré l'intervention de certains partenaires comme le PACV2 PACV3/ANAFIC, l'UNICEF et le PAM à travers les cantines scolaires
- Un artisanat caractérisé par un manque de soutien technique aux artisans.
- Un faible accès des populations à l'eau potable dû à l'insuffisance des infrastructures hydrauliques,
- Une insuffisance d'infrastructures socio de base (écoles, postes de santé, pistes et ouvrages de franchissement...),

Traversée par une route internationale Guinée – Sénégal, la CR de Popodara est confrontée au problème de l'exode rural. On observe un important mouvement des populations vers le Sénégal, la Gambie, la Guinée Bissau et la côte d'ivoire.

### **III.1.3. LES ATOUTS MAJEURS DE DEVELOPPEMENT DE LA COMMUNE**

### III.1.3.1. Les principaux atouts, problèmes et pistes de solutions évoquées par la population en matière des secteurs et sous-secteurs

Secteur	Atouts	Problèmes	Causes	Conséquences	Pistes de solutions
Agriculture	Existence de terres cultivables, des bas-fonds et plaines non aménagés Existence de la main d'œuvre locale Existence des groupements à vocation agricole	Baisse de rendements des cultures ; Manque d'équipements adéquat ; Manque d'engrais et des semences améliorées ; Faible encadrement des groupements agricoles	Sols peu productifs ; Non maîtrise des techniques culturales ; Insuffisance d'intrants agricoles et semences améliorées ; Insuffisance des instruments appropriés	Famine ; Exode rurale ; Pauvreté ;	Aménagement des bas-fonds ; Aménagement des plaines ; Approvisionnement des agriculteurs en intrants agricoles et équipements ; Approvisionnement des agriculteurs en semences et plants améliorés
Élevage	Existence de quelques cheptels Existence des domaines propices à l'élevage Existence des éleveurs Existence des animaux	Faible revenu de l'élevage ; La divagation des animaux ; Manque d'utilisation des produits vétérinaire ;	Mauvaise conduite de l'élevage ; Manque d'espèce animale améliorée ; Insuffisance des produits vétérinaires	Taux élevé mortalité des animaux Fréquence des maladies Divagation des animaux	Approvisionnement des éleveurs en intrants vétérinaires ; Mise en place des auxiliaires d'élevage ; Construction des enclos pour chaque espèce animale ; Introduction des espèces animales améliorées ;

Secteur	Atouts	Problèmes	Causes	Conséquences	Pistes de solutions
					Appui à la création de points de vente de proximité des produits vétérinaires ; Appui technique et financier aux groupements d'éleveurs.
Pêche	-Existence de cours d'eau -Existence d'un étang piscicole à Popodara I	Insuffisance de produits halieutiques	-Manque d'équipement et formation adéquate	-Difficulté d'accès aux produits de la pêche -Cherté des produits halieutiques	Réaménagement d'étangs piscicoles Appui technique et financiers aux groupements des pêcheurs ; Formation des jeunes et des femmes en techniques de gestion des étangs aménagés et en commercialisation
Artisanat	Existence d'artisans (tisserands, forgerons, et cordonniers)	Faible taux de rendement de l'artisanat	-Insuffisance de matériels et équipements de travail -Manque de structuration -Manque d'outillages et de matières premières (fil à tordre)	-Pauvreté -Exode rurale -Chômage	Sensibilisation des artisans à la vie associative Approvisionnement en outillages et matières premières ; Construction de hangars pour les artisans ; Diligenter l'obtention de d'agréments au profit

Secteur	Atouts	Problèmes	Causes	Conséquences	Pistes de solutions
			-Manque de Local pour les artisans -Difficulté d'obtention d'agrément		des groupements et associations
Energie	<ul style="list-style-type: none"> <li>- La proximité de la Commune urbaine de LABE;</li> <li>- Existence de quelques groupes électriques privés</li> <li>- Existences de panneaux solaires dans certains ménages;</li> <li>- Existence de grandes fleuves</li> </ul>	<ul style="list-style-type: none"> <li>- Manque d'industrie ;</li> <li>- Manque d'électricités dans les ménages et lieux publics ;</li> <li>- Manque des micros barrages hydroélectrique et énergies renouvelables</li> </ul>	-	<ul style="list-style-type: none"> <li>- Faible possibilité d'industrialisation ;</li> <li>- Perte de l'économie</li> <li>- L'insécurité dans les quartiers ;</li> <li>- La carbonisation</li> </ul>	<ul style="list-style-type: none"> <li>- Extension du réseau électrique dans toute la CR ;</li> <li>- Installation des énergies renouvelables ;</li> <li>- Aménagement d'un micro-barrage hydroélectrique</li> <li>- Sensibilisation sur l'importance de paiement de la facture du courant ;</li> <li>- Sensibilisation de la population sur les dangers du courant électrique et Mode d'utilisation</li> </ul>



Secteur	Atouts	Problèmes	Causes	Conséquences	Pistes de solutions
Commerce, Transport et Communication	<ul style="list-style-type: none"> <li>-Existence d'une route internationale bitumée</li> <li>-Existence de pistes rurales</li> <li>-Existence de quelques ouvrages de franchissement</li> </ul>	Enclavement des secteurs	<ul style="list-style-type: none"> <li>-Dégradation des pistes rurales</li> <li>-Insuffisance d'ouvrages de franchissement</li> <li>-Manque d'un CVEP</li> </ul>	<ul style="list-style-type: none"> <li>-Difficulté de réalisation des infrastructures a intérêt communautaire</li> <li>-Faible accès des populations aux soins</li> <li>-Pauvreté</li> </ul>	<ul style="list-style-type: none"> <li>Reprofilage de 100 km de pistes rurales ;</li> <li>Réalisation de 45 ouvrages de franchissement ;</li> <li>Ouverture de 60 Km de routes ;</li> <li>Redynamisation et équipement des CVEP</li> </ul>
Infrastructures socio-économiques /Activités économiques	<ul style="list-style-type: none"> <li>Existence de marchés hebdomadaires à Serima et Popodara</li> <li>Existence de quelques étalagistes ;</li> <li>Existence de quelques commerçants,</li> <li>Existences des kiosques ;</li> <li>Existence de quelques magasins de stockages</li> </ul>	<ul style="list-style-type: none"> <li>Manque des marchés aménagés ;</li> <li>Faiblesse du revenu des activités économiques ;</li> <li>Manque d'organisation.</li> </ul>	<ul style="list-style-type: none"> <li>Non structuration des activités économiques ;</li> <li>Insuffisance des hangars, des kiosques et des magasins de stockages ;</li> <li>Manque des marchés aménagés</li> </ul> <p>La non maitrise du nombre de kiosques et magasins qui se trouvent sur le territoire de la CR</p>	<ul style="list-style-type: none"> <li>Perte de l'économie ;</li> <li>Pauvreté de la population</li> </ul>	

Secteur	Atouts	Problèmes	Causes	Conséquences	Pistes de solutions
			<p>Faible organisation des groupements économiques</p> <p>Faibles revenus des femmes</p>		
Voiries/Pistes	Existence de quelques pistes rurales profilées, Existence de la main d'œuvre, Existence de quelques ouvrages de franchissement	<p>Mauvais état des pistes par endroit ;</p> <p>Insuffisance des ouvrages de franchissement par endroit ;</p> <p>Non ouverture des pistes par endroit ;</p> <p>Manque de formation des comité villageois d'entretien des pistes rurales ;</p> <p>Insuffisance de matériels de travail pour les CVEP</p>	<p>Insuffisance de matériels pour l'entretien des pistes ;</p> <p>Insuffisance des partenaires intervenant dans ce domaine ;</p> <p>Manque de volonté, Difficultés d'écoulement des marchandises ;</p>	<p>L'impraticabilité des pistes ;</p> <p>Perte de l'économie</p>	<p>Reprofilage des pistes ;</p> <p>Ouverture des pistes ;</p> <p>Réalisation des ouvrages de franchissement ;</p> <p>Mise en place et équipement des comités villageois d'entretien des pistes</p>
Urbanisme/Habitat	Existences des domaines aménageables ; Existence de la main d'œuvre local Existence des agrégats	<p>Manque de lotissement de la CR ;</p> <p>Conflits domaniaux très récurrents</p> <p>Insuffisance des infrastructures publics pour les cadres de la CR ;</p>	<p>Méconnaissance de l'importance de l'aménagement des domaines ;</p> <p>Manque de moyens techniques et financiers</p>	<p>Non urbanisation de la CR ;</p> <p>Mauvaise occupation anarchique des espaces ;</p>	<p>Lotissement de quelques districts ;</p> <p>Construction des canaux d'évacuation des eaux usées ;</p> <p>Organisation des séances de sensibilisation sur l'importance de l'urbanisation ;</p>

Secteur	Atouts	Problèmes	Causes	Conséquences	Pistes de solutions
					Construction et équipement des édifices publics pour les cadres de la CR
Éducation	Existence des enfants pré scolarisables ; Existence d'écoles ; Existence de quelques enseignants ; Existence de quelques latrines ; Volonté des adultes à l'alphabétisation	Faible taux de scolarisation des jeunes filles et garçons ; Taux élevé d'analphabétisme chez les adultes ; Le nombre élevé des enseignants contractuels ; Manque de clôture pour les écoles ; Insuffisance des points d'eau	Insuffisance D'infrastructures scolaires ; Faibles revenus de certains parents ; Réticence des parents à la scolarisation des enfants et surtout des jeunes filles ; Manque de centre NAFA ; Manque de centre d'alphabétisation ; Manque de centre de formation professionnelle ; Insuffisance du personnel enseignant ;	Abandon des enfants dans les villages et quartiers ; Baisse du taux de scolarisation ; Élévation du taux de déperdition ; Délinquance juvénile ; Exode rurale ; Retard dans le développement des localités	Construction et équipement de centres d'encadrement communautaire ; Organisation des séances de sensibilisation pour la scolarisation des jeunes filles ; Construction et équipement des écoles primaires ; Rénovation des écoles primaires ; Extension et équipement de salles de classe ; Construction et équipement de collèges de proximités ; Approvisionnement des écoles en fournitures scolaires et matérielles didactiques ; Construction et équipement des centres NAFA ; Construction et équipement des centres d'alphabétisation ; Construction et équipement d'un centre

Secteur	Atouts	Problèmes	Causes	Conséquences	Pistes de solutions
					de formation professionnelle
Santé	<p>Existence des structures sanitaires ;</p> <p>Existence des personnels de santé et des accoucheuses villageoises ;</p> <p>Existence des tradi-thérapeutes ;</p> <p>Existence d'un RECO ;</p> <p>Existence de Délégués de santé ;</p> <p>Existence de l'énergie solaire par endroit ;</p> <p>Existence des médicaments essentiels ;</p> <p>Existence de CoSaH</p>	<p>Faible taux de couverture sanitaire ;</p> <p>Insalubrité des structures et des villages</p> <p>Fréquence des maladies diarrhéiques et parasitaires surtout chez les enfants ;</p> <p>Insuffisance des points d'eau ;</p> <p>Insuffisance de l'énergie solaire ;</p> <p>Insuffisance de latrines ;</p> <p>Insuffisance des équipements ;</p>	<p>- Faible revenu de la communauté</p> <p>- Eloignement de certaines localités des structures sanitaires</p> <p>- Mauvaise gestion des infrastructures et équipements existants ;</p> <p>Insuffisance du personnel qualifié</p>	<p>Taux élevé de mortalité ;</p> <p>Prolifération des maladies</p>	<p>Construction et équipement des postes de santé ;</p> <p>Recherche des agents de santé</p> <p>Réhabilitation du poste de santé ;</p> <p>Augmentation du personnel soignant ;</p> <p>Réalisation d'un point d'eau ;</p> <p>Construction de clôtures ;</p> <p>L'électrification des structures sanitaires</p> <p>Construction de logement pour les chef des postes et personnel soignant ;</p> <p>Sensibilisation de la population pour la fréquentation du PS et CS et l'usage des MILDA ;</p>

Secteur	Atouts	Problèmes	Causes	Conséquences	Pistes de solutions
					Sensibilisation de la population sur le VIH/SIDA,
Hydraulique	<ul style="list-style-type: none"> <li>-Existence des cours d'eau</li> <li>-Existence de forages,</li> <li>-Existence de puits traditionnels</li> <li>-Existence de puits améliorés</li> <li>-Existence d'un système d'adduction d'eau potable</li> <li>-Existence de 9 bornes fontaines</li> </ul>	Difficultés d'accès à de l'eau potable	<ul style="list-style-type: none"> <li>-Insuffisance de points d'eau</li> <li>-Tarissement des cours d'eau</li> <li>-Manque d'artisans réparateurs</li> </ul>	<ul style="list-style-type: none"> <li>Prolifération des maladies diarrhéiques</li> <li>-Perturbation des horaires de travaux domestiques</li> <li>-Corvée des enfants et des femmes</li> </ul>	<ul style="list-style-type: none"> <li>Réalisation de 91 forages dans les secteurs</li> <li>Formation et équipement des artisans réparateurs ;</li> <li>Réalisation d'une adduction d'eau potable ;</li> <li>Aménagement de têtes de source</li> </ul>
<b>ENVIRONNEMENT ET FORETERIE</b>	<ul style="list-style-type: none"> <li>-Existence de deux (2) classées ;</li> <li>-Existence des plantations Fruitières ;</li> <li>-Existence d'une main d'œuvre locale ;</li> <li>-Zones favorables à la création des forêts communautaires ;</li> <li>-Existence d'un cantonnement forestier ;</li> <li>-Existence de quelques espèces animales sauvages ;</li> </ul>	<ul style="list-style-type: none"> <li>-Dégradation des ressources de l'environnement et les galeries forestières par les riverains ;</li> <li>-Destruction des plantations et de la flore par les feux de brousse tardif ;</li> <li>-Faible motivation de la main d'œuvre locale ;</li> <li>-Faible niveau de formation sur les techniques d'installation des pépinières et de reboisement ;</li> <li>-Prolifération incontrôlée des armes à feu ;</li> <li>-Dégradation poussée de galerie forestière par les actions anthropiques ;</li> </ul>	<ul style="list-style-type: none"> <li>Insuffisance des latrines</li> <li>-Dégradation du couvert végétal ;</li> <li>-Pression humaine ;</li> <li>Manque de politique de sauvegarde environnementale</li> <li>Non aménagement des dépotoirs d'ordures au marché de Popodara centre</li> </ul>	<ul style="list-style-type: none"> <li>Perturbation pluviométrique (inondation) ;</li> <li>-Disparition de certaines espèces végétales ;</li> <li>-Difficultés d'approvisionnement en produits de pharmacopée ;</li> <li>Prolifération des maladies</li> <li>Ouvertures des trous à ciel ouvert</li> </ul>	<ul style="list-style-type: none"> <li>-Organiser des séances d'information, de sensibilisation et de formation sur la protection de l'environnement ;</li> <li>-Ouvrir les Pares feux autour des plantations et l'utilisation des feux précoces ;</li> <li>-Motiver la main d'œuvre locale par les structures d'appui ;</li> <li>-Former des OP/OCB sur les techniques d'installation des</li> </ul>

Secteur	Atouts	Problèmes	Causes	Conséquences	Pistes de solutions
	<ul style="list-style-type: none"> <li>-Existence des galeries forestières le long des cours d'eau ;</li> <li>-Existence de 3 groupements forestiers.</li> <li>-</li> </ul>		Confection des fours à briques cuites		<ul style="list-style-type: none"> <li>pépinières et de reboisement ;</li> <li>-Recenser systématiquement et le suivi de l'application des dispositions axée sur l'utilisation des armes à feux ;</li> <li>-Réaliser des haies vives et usage des foyers améliorés ;</li> <li>-Aménager des espaces verts dans les établissements scolaires et places publiques ;</li> <li>Redynamiser et former des comités de gestion des forêts.</li> <li>-Reboiser des berges des cours d'eaux, des têtes de sources (Bafing) et des bas-fonds ;</li> </ul>
Promotion Féminin et Enfance	<ul style="list-style-type: none"> <li>-Existence d'une diversité socio professionnelle ;</li> <li>-Motivation des communautés à promouvoir des activités socioéconomiques et culturelles ;</li> </ul>	<ul style="list-style-type: none"> <li>-Manque de formation sur la vie associative ;</li> <li>-Manque d'équipement du centre culturel ; Insuffisance des aires de jeu et d'équipements sportifs ;</li> <li>-Manque de logements et insuffisance de bureaux pour les STD.</li> </ul>	<ul style="list-style-type: none"> <li>- Le non-respect du quota de représentativité des femmes dans les structures de prise de décision (30%) ; Le poids</li> </ul>	<ul style="list-style-type: none"> <li>- Pauvreté accentuée ;</li> <li>- Débauche ;</li> <li>- Délinquance,</li> <li>- Accroissement de la mendicité ;</li> </ul>	<ul style="list-style-type: none"> <li>-Appuyer l'émergence, la structuration et fonctionnement des OP ;</li> <li>-Appuyer l'obtention des documents juridiques ;</li> <li>-Equiper le centre Culturel ;</li> </ul>

Secteur	Atouts	Problèmes	Causes	Conséquences	Pistes de solutions
	-Existence des organisations de jeunesse et des artistes.		de la tradition ; - Méconnaissance ou refus d'application des textes de loi ; Exclusion de certaines couches sociales des affaires de la collectivité (jeune, femme ; homme de caste, handicapé) ; Analphabétisme.	- Exploitation abusive des enfants défavorisés.	-Doter des groupements féminins en Plate-forme multifonctionnelles ; -Appuyer la formation des OCB/OP.
Jeunesse et Emplois Jeune	- Population majoritairement jeune ; -Existence des organisations de jeunesse ; - Existence de quelques lieux de loisirs non aménagés (terrains de jeux).	-Faible accès à l'emploi ; -Insuffisance des lieux de loisirs adéquats ; -Manque de renforcement des capacités des jeunes.	-Faible appui de l'Etat et des partenaires (techniques et financiers,) ; -Faible niveau de formation de la plupart des jeunes ; - Manque d'entretiens des lieux de loisirs, - Mauvais fonctionnement des structures de	- Délinquance juvénile ; - Exode rural - Migration irrégulière - Perte en vie humaine des jeunes en masse	- Mobiliser des ressources en faveur de la jeunesse ; Réaliser les foyers de jeunes (1 par district) ; Redynamiser les comités de gestion des lieux de loisirs - Initier la jeunesse à la pratique des AGR ; - Rénover et équiper le Centre d'Ecoute, de Conseil et d'Orientation pour Jeunes (CECOJE) ; -Renforcer les capacités des structures de jeunesse ; -Aménager

Secteur	Atouts	Problèmes	Causes	Conséquences	Pistes de solutions
			gestion des lieux de loisirs.		les terrains de foot Ball (1 terrain par district) ; -Organiser des compétitions sportives et culturelles.
Organisations sociales	Existence de quelques groupements et associations Existence de quelques groupements des femmes ; Existence des associations ; Existence des ONG de protection des enfants et de la femme ; Existence d'un agent d'état civil ; Existence d'un local approprié ;	Insuffisance d'appui ; Manque de document juridique ; Insuffisance du personnel d'encadrement ; Insuffisance de semences ; Renforcement des capacités des groupements ; Manque de matériel de travail Encadrement des femmes et des enfants ; Faible déclaration des actes d'état civil	Insuffisance de formation ; Analphabétisme de quelques membres ; Fragilité des groupements ; Crise de fonctionnement ; Méconnaissance des statuts et règlement intérieur par certains membres ;  Manque d'éducation ; Manque d'initiative ; Manque de centre de réinsertion de ces couches Vulnérables ;  Eloignement de certaines localités par rapport au	Ralentissement des activités ; Perte de l'économie ; Prostitution ; Délinquance juvénile ; Non disponibilité des données des actes d'état civil	Formation des groupements sur les techniques de montage de projet ; Approvisionnement des groupements en semences améliorées ; Approvisionnement des groupements en petits outillages ; Formation des groupements sur la vie associative et la gestion simplifiée ; Recherche de subvention ; Sensibilisation pour la prise en charge des femmes et enfants ; Création des centres de réinsertion socio-professionnels ; Appui à l'organisation des femmes autour des AGR ; Organisation des séances de sensibilisation pour la déclaration des actes d'état civil ;



Secteur	Atouts	Problèmes	Causes	Conséquences	Pistes de solutions
			centre de délivrance des actes d'état civil ;		Approvisionnement de la Commune en registres d'acte d'état civil
Gouvernance/R enforcement des capacités et gestion des conflits/Sécurité	Existence de ressources humaines, des domaines et des agrégats, des différents codes (domaniale, forestier et foncier)	Fréquence des conflits domaniaux	Méconnaissance des textes et loi en vigueur ; Non délimitation des domaines de pâturage et d'agriculture	Perte de l'économie ; Criminalité ; Réduction de la main d'œuvre ; Dislocation du tissu social	-Mise en place d'un comité de prévention et de gestion des conflits ; -Formation des membres du comité sur la prévention et la gestion pacifique des conflits -Organisation des campagnes de sensibilisation sur la paix par le comité
ARTISANAT	-Existence d'une diversité socio professionnelle, -Disponibilité et motivation des artisans,	-Mauvaise organisation des artisans ; -Manque de formation et insuffisance de moyens matériels et financiers ; -Manque des locaux appropriés pour les artisans	-Manque d'équipements adéquats ; - Mauvaise organisation ; -Manque de centre socio professionnel, Moyen de travail rudimentaire ; Rareté de certaines matières primaires	-Insuffisance d'appui financier -faible accès au crédit	-Structurer et former des artisans ; -Appuyer à l'obtention du matériel de travail ; -Appuyer aux artisans à la création des AGR ; Construire des abris pour les artisans.
<b>BONNE GOUVERNANC E</b>	-Existence des leaders au niveau de toutes les couches socio professionnelles, économiques et culturelles, -Intervention de quelques projets et programmes	-Insuffisance dans la gestion des recettes par les structures de recouvrement ; -Manque de motivation de certains leaders ; -Mauvaise gouvernance de certaines organisations (OSC/ACB).	Manque d'information et de sensibilisation de la population	-Mauvaise gouvernance -Retard dans l'accomplissement des tâches assignées	-Renforcer les capacités des élus et personnes ressources dans les modules gouvernance interne, gestion financière, mobilisation des ressources,

Secteur	Atouts	Problèmes	Causes	Conséquences	Pistes de solutions
			<ul style="list-style-type: none"> <li>- Absence de centre d'alphabétisation ;</li> <li>- Cumul de fonction ;</li> <li>- Méconnaissance des rôles et responsabilités dévolus aux élus et à la société civile ;</li> <li>- Corruption ;</li> <li>- Faible application du code des collectivités locales.</li> </ul>	<ul style="list-style-type: none"> <li>- Retard dans le développement de la commune ;</li> <li>- Non-participation des forces vives aux activités de développement de la Commune</li> </ul>	<ul style="list-style-type: none"> <li>- lutte contre la corruption et l'audit sociale ;</li> <li>- Redynamiser le système de gestion des biens.</li> </ul>
<b>RENFORCEMENT DES CAPACITE</b>	<ul style="list-style-type: none"> <li>- Motivation des communautés,</li> <li>- Existence des OSC/OCB mal structurées et formées,</li> <li>- Existence des STD, des personnes ressources.</li> </ul>	<ul style="list-style-type: none"> <li>- Dysfonctionnement des commissions permanentes de la CR Méconnaissance de textes réglementaires</li> </ul>	<ul style="list-style-type: none"> <li>- Analphabétisme de certains membres du conseil communal, Age avancé de certains membres du CC ;</li> <li>- Insuffisance de formation, d'information et de sensibilisation au profit du CC ;</li> <li>- Insuffisance de formation et d'organisation des services de recouvrement ;</li> </ul>	<ul style="list-style-type: none"> <li>- Médiocrité de l'administration communale ;</li> <li>- Faible satisfaction des citoyens</li> </ul>	<ul style="list-style-type: none"> <li>- Appuyer à l'émergence, à la structuration et à la formation des OSC/OCB ;</li> <li>- Former les AV, AC et pairs Educateurs,</li> <li>- Vulgariser du code des collectivités à l'intention de toutes les couches ;</li> <li>- Rechercher l'appui auprès des partenaires.</li> </ul>

### III.1.3.2. Analyse des pistes de solutions par secteur

Secteur	Pistes de solutions	Activités
<b>Agriculture</b>	<ul style="list-style-type: none"> <li>-Appuyer l'obtention des matériels et équipements agricoles</li> <li>-Appuyer la structuration, la formation et à l'approvisionnement des OCB/OP en intrants agricole ;</li> <li>-Former les groupements maraichers en techniques des cultures maraichères ;</li> <li>-Appuyer les producteurs en semences améliorées ;</li> <li>-Aménager des clôtures grillagées pour les maraichers ;</li> <li>-Organiser le terroir en zone de pâturage et en zone agricole ;</li> <li>-Aménager des parcs collectifs pour les éleveurs ;</li> <li>-L'ouverture d'un couloir de transhumance ;</li> <li>-Responsabiliser le Comité de Gestion des Réclamation (CGR) dans la gestion des conflits entre éleveurs et agriculteurs</li> <li>-Renforcer les capacités du conseiller agricole sur les itinéraires ;</li> <li>-Aménager 33 ha de plaines et de basfonds ;</li> <li>-Aménager 30 ha de périmètres maraichers ;</li> <li>-Appuyer et accompagner les foyers impactés des esclaves du PNMB pour le maintien de leurs revenus du fait des restrictions dans la zone intégrale de protection.</li> </ul>	<ul style="list-style-type: none"> <li>-Appui à l'obtention des matériels et équipements agricoles ;</li> <li>-Appui à la structuration, formation et approvisionnement des OCB/OP en intrants agricole ;</li> <li>-Formation des groupements maraichers en techniques des cultures maraichères ;</li> <li>-Appui les producteurs en semences améliorés ;</li> <li>-Aménagement de clôtures grillagées pour les maraichers ;</li> <li>-Organisation du terroir en zone de pâturages et en zone agricole ;</li> <li>-Aménagement des parcs collectifs pour les éleveurs ;</li> <li>-Louverture d'un couloir de transhumance ;</li> <li>-Responsabilisation du comité de gestion des réclamations dans la gestion des conflits entre éleveurs et agriculteurs ;</li> <li>-Renforcement de capacité du conseiller agricole sur les itinéraires ;</li> <li>-Aménagement de 33 ha de plaines et de basfonds ;</li> <li>-Aménagement de 30 ha de périmètres maraichers ;</li> <li>-Appui et accompagné les foyers impactés des esclaves du PNMB pour le maintien de leurs revenus du fait des restrictions dans la zone intégrale de protection.</li> </ul>
<b>Elevage</b>	<ul style="list-style-type: none"> <li>-Appuyer la structuration et à la formation des organisations d'éleveurs ;</li> <li>-Ouverture de couloir de transhumance</li> <li>-Vulgariser le code pastoral et de l'élevage ;</li> <li>-Responsabiliser le Comité de Gestion des Réclamation (CGR), dans la gestion des conflits entre éleveurs et agriculteurs ;</li> <li>-Installer une brigade anti vol de bétail ;</li> <li>-Aménager des parcs collectifs ;</li> <li>-Aménager des abreuvoirs pour les animaux ;</li> <li>-Affecter des agents vétérinaires et formation des auxiliaires vétérinaires ;</li> <li>-Appuyer l'obtention des matériels et équipements ;</li> <li>-Doter le service d'élevage en moyens de déplacements ;</li> <li>-Appuyer l'approvisionnement régulier des chefs de postes en produits vétérinaires.</li> </ul>	<ul style="list-style-type: none"> <li>-Appui à la structuration et à la formation des organisations d'éleveurs ;</li> <li>-Appui à la l'ouverture d'un couloir de transhumance ;</li> <li>-Vulgarisation du code pastoral et de l'élevage ;</li> <li>-Responsabilisation du comité de gestion des réclamations dans la gestion des conflits entre éleveurs et agriculteurs ;</li> <li>-Installation d'une brigade anti vol de bétail ;</li> <li>-Aménagement des parcs collectifs ;</li> <li>-Aménagement des abreuvoirs pour les animaux ;</li> <li>-Affectation des agents vétérinaires et formation des auxiliaires vétérinaires ;</li> <li>-Appui à l'obtention des matériels et équipements ;</li> <li>-Dotation d'une moto au service d'élevage ;</li> <li>-Appui à l'approvisionnement des produits vétérinaires.</li> </ul>
<b>Pêche</b>	<ul style="list-style-type: none"> <li>-Structurer et former des pêcheurs ;</li> <li>-Aménager de couloirs piscicoles (étangs et mares) ;</li> <li>-Motiver de la main d'œuvre locale par les structures d'appuis ;</li> <li>-Réglementer la pêche pour la préservation des espèces halieutiques ;</li> <li>-Doter des groupements de pêcheurs en matériels et équipements.</li> </ul>	<ul style="list-style-type: none"> <li>-Structuration et formation des pêcheurs ;</li> <li>-Aménagement des couloirs piscicoles (étangs et mares) ;</li> <li>-Motivation de la main d'ouvre locale par les structures d'appuis ;</li> <li>-Réglementation de la pêche pour la préservation des espèces halieutiques ;</li> <li>-Dotation des groupements de pêcheurs en matériels et équipements.</li> </ul>

<b>Artisanat</b>	<ul style="list-style-type: none"> <li>-Structurer et former des artisans ;</li> <li>-Appuyer à l'obtention du matériel de travail ;</li> <li>-Appuyer aux artisans à la création des AGR ;</li> <li>-Construire des abris pour les artisans.</li> </ul>	<ul style="list-style-type: none"> <li>-Structuration et formation des artisans ;</li> <li>-Appui à l'obtention du matériel de travail ;</li> <li>-Appui aux artisans à la création des QGR ;</li> <li>-Construire un centre socioprofessionnel.</li> </ul>
<b>Education</b>	<ul style="list-style-type: none"> <li>-Sensibiliser les parents d'élèves pour la scolarisation des enfants ;</li> <li>-Construire rénover et équiper les écoles françaises et écoles franco arabes ;</li> <li>-Affecter un personnel enseignant qualifié ;</li> <li>- Appuyer à l'approvisionnement en matériel didactique conforme au programme ;</li> <li>-Construire des centres NAFA.</li> </ul>	<ul style="list-style-type: none"> <li>-Sensibilisation des parents d'élèves sur la scolarisation des enfants ;</li> <li>-Construction et rénovation des écoles françaises et écoles franco arabes ;</li> <li>-Affectation un personnel enseignant qualifié ;</li> <li>-Appui à l'approvisionnement en matériels didactique conforme au programme ;</li> <li>-Construction des centres NAFA.</li> </ul>
<b>Commerce</b>	<ul style="list-style-type: none"> <li>-Construire des hangars et boutiques et réaménagement des marchés,</li> <li>-Réaliser un parc a bétail de Popodara centre ;</li> <li>-Sensibiliser les commerçants sur le paiement des taxes.</li> </ul>	<ul style="list-style-type: none"> <li>-Construction de 2 hangars, boutiques et réaménagement des marchés ;</li> <li>-Réalisation un parc a bétail de Popodara centre ;</li> <li>-Sensibilisation des commerçants sur le paiement des taxes.</li> </ul>
<b>Urbanisme et Habitat</b>	<ul style="list-style-type: none"> <li>- Équiper le du siège ;</li> <li>-Restaurer et Équipement de la maison d'accueil ;</li> <li>-Appuyer les initiatives de construction d'un hôtel pour la Commune ;</li> <li>-Sensibiliser les populations pour les constructions définitives</li> </ul>	<ul style="list-style-type: none"> <li>- Équipement du siège ;</li> <li>-Restauration et Équipement de la maison d'accueil ;</li> <li>-Appui aux initiatives de construction d'un hôtel pour la Commune ;</li> <li>-Sensibilisation de la population pour les constructions définitives</li> </ul>
<b>Tourisme</b>	<ul style="list-style-type: none"> <li>-Appuyer l'aménagement et à la protection des sites touristiques ;</li> <li>-Appuyer la promotion du tourisme.</li> </ul>	<ul style="list-style-type: none"> <li>-Appuyer l'aménagement et à la protection des sites touristiques.</li> </ul>
<b>Energie</b>	<ul style="list-style-type: none"> <li>- Mobiliser les ressources externes et internes</li> </ul> <p>Pour appuyer la connexion et la desserte en électricité à Popodara centre, dans les districts et secteurs</p> <ul style="list-style-type: none"> <li>- Mettre en place des comités de vieille et surveillance du réseau électrique ;</li> <li>- Mettre en place des comités d'IEC et de recouvrement des factures</li> </ul>	<ul style="list-style-type: none"> <li>-Mobilisation des ressources externe et internes pour la connexion et la déserte en électricité a Popodara centre et dans les districts et secteurs ;</li> <li>-Mettre en place des comités de vieille et surveillance du réseau électrique ;</li> <li>-Mettre en place des comités d'IEC et de recouvrement des factures.</li> </ul>
<b>Pistes Rurales</b>	<ul style="list-style-type: none"> <li>-Construire des ouvrages de franchissement et d'assainissements (Ponts, dalots et buses) ;</li> <li>-Appuyer la réhabilitation et à l'entretien mécanisé permanant de 332 pistes et des voiries Rurales ;</li> <li>-Mettre en place et/ou redynamiser des comités d'entretien des Pistes rurale ;</li> <li>-Sensibiliser les populations sur l'entretien des ouvrages.</li> </ul>	<ul style="list-style-type: none"> <li>-Construction des ouvrages de franchissement et d'assainissement (Ponts dalots et buses)</li> <li>-Appui à la réhabilitation et à l'entretien mécanisé de 332 pistes et des voiries rurales;</li> <li>-Mettre en place ou redynamisation des comités d'entretien des pistes rurales;</li> <li>-Sensibilisation des populations sur l'entretien des ouvrages.</li> </ul>
<b>Santé</b>	<ul style="list-style-type: none"> <li>-Equiper le centre de santé avec affectation du personnel soignant qualifiés ;</li> <li>-Sensibiliser la population sur la prévention et transmission des IST/VIH/SIDA ;</li> <li>-Affecter le personnel soignant dans tous les poste de santé de la CR ;</li> <li>-Appuyer l'approvisionnement régulier du CS et des PS en produits pharmaceutiques essentiels ;</li> <li>-Sensibiliser l'abandon des pratiques de MGF ;</li> <li>-Appuyer au renforcement de capacité des Comités de gestion des postes et centre de santé</li> </ul>	<ul style="list-style-type: none"> <li>-Equiper le centre de santé avec affectation du personnel soignant qualifié; Sensibilisation des populations sur la prévention et la transmission des IST/VIH/SIDA ; Affectation du personnel soignant dans tous les postes de santé de la CR ;</li> <li>-Appui à l'approvisionnement régulier du CS et des postes en produits pharmaceutiques essentiels ;</li> <li>-Sensibilisation sur l'abandon des pratiques des MGF ;</li> <li>-Appui au renforcement de capacité des comités de gestions des postes et centre de santé.</li> </ul>
<b>Organisation Sociale</b>	<ul style="list-style-type: none"> <li>-Appuyer l'émergence, la structuration et fonctionnement des OP ;</li> <li>-Appuyer l'obtention des documents juridiques ;</li> <li>-Equiper le centre Culturel ;</li> <li>-Doter des groupements féminins en Plate-forme multifonctionnelles ;</li> <li>-Appuyer la formation des OCB/OP.</li> </ul>	<ul style="list-style-type: none"> <li>-Renforcement des capacités des groupements sur les techniques de recherche des partenaires techniques financiers,</li> <li>-Renforcement des capacités des organisations sur la bonne gouvernance, la gestion financière et le leadership</li> <li>-Redynamisation les organisations sociales,</li> </ul>

<b>Promotion Féminine et de l'enfance</b>	<p>Construire et équiper un centre de formation socioprofessionnel pour les jeunes filles ;</p> <p>Appuyer et accompagner les groupements féminins ;</p> <p>Appuyer à l'obtention des micros crédits aux groupements féminins.</p>	<p>-Construction et équipement d'un centre de formation socioprofessionnel pour les jeunes filles ;</p> <p>-Appui et accompagnement des groupements féminins ;</p> <p>-Appui à l'obtention des micros crédits aux groupements féminins.</p>
<b>Jeunesse</b>	<p>- Mobiliser des ressources en faveur de la jeunesse ;</p> <p>- Réaliser les foyers de jeunes (1 par district) ; - Redynamiser les comités de gestion des lieux de loisirs</p> <p>- Initier la jeunesse à la pratique des AGR ; Rénover et équiper le Centre d'Ecoute, de Conseil et d'Orientation pour Jeunes (<b>CECOJE</b>) ; -Renforcer les capacités des structures de jeunesse,</p> <p>-Aménager les terrains de foot Ball (1 terrain par district) ; -Organiser des compétitions sportives et culturelles.</p>	<p>-Mobilisation des ressources en faveur de la jeunesse ;</p> <p>-Réalisation des foyers de jeunes (1 par district) ;</p> <p>-Redynamisation des comités de gestions des lieux de loisirs ;</p> <p>-Initiation de la jeunesse à la pratique des AGS ;</p> <p>-Rénovation et équipement du centre d'écoute, du conseil d'orientation pour les jeunes ;</p> <p>-Renforcement de capacité des structures de jeunesse ;</p> <p>-Aménagement des terrains de football (1 par district) ;</p> <p>-Organisation des compétitions sportives et culturelles.</p>
<b>Culture et Culte</b>	<p>- Réhabiliter les lieux de cultes ;</p> <p>- Appuyer les événements culturels.</p>	<p>-Réhabilitation des lieux de cultes ;</p> <p>-Appui les événements culturels.</p>
<b>Environnement</b>	<p>-Construire des latrines publiques pour les populations ;</p> <p>-Nettoyer et curer les caniveaux publics ;</p> <p>-Mettre en place et former des 10 comités de gestion des forêts ;</p> <p>-Sensibiliser les populations sur les méfaits des feux de brousses ;</p> <p>- Mise en place et formation des comités de gestion des forêts ;</p>	<p>-Construction des latrines publiques pour les populations ;</p> <p>-Nettoyage et curage des caniveaux publics ;</p> <p>Mise en place de 10 comités des gestions des forêts ;</p> <p>-Sensibilisation des populations sur les méfaits des feux de brousses.</p>
<b>Foresterie</b>	<p>-La former des OP/OCB sur les techniques d'installation des pépinières et de reboisement ;</p> <p>- Réaliser des haies vives et usage des foyers améliorés ;</p> <p>-Aménager des espaces verts dans les établissements scolaires et places publiques ;</p> <p>-Reboiser des berges des cours d'eaux, des têtes de sources (Bafing) et des bas-fonds ;</p> <p>- Prévention des feux de forêt ;</p> <p>- Exploitation forestière durable</p>	<p>-Formation des organisations communautaires des bases sur les techniques d'installations des pépinières et de reboisement ;</p> <p>-Réalisation des haies vives et l'usage des foyers améliorés ;</p> <p>-Aménagement des espaces verts dans les établissements scolaires et place publiques ;</p> <p>Reboisement des berges des cours d'eaux, des têtes de source (Bafing) et des basfonds.</p>
<b>Bonne Gouvernance</b>	<p>-Renforcer les capacités des élus et personnes ressources dans les modules gouvernance interne, gestion financière, mobilisation des ressources, lutte contre la corruption et l'audit sociale ;</p> <p>-Redynamiser le système de gestion des biens.</p>	<p>-Renforcement des capacités des acteurs locaux (élus, services techniques) sur le code des collectivités locales ;</p> <p>-Redynamisation du système de système de gestion des biens.</p>
<b>Renforcement des capacités</b>	<p>-Appuyer à l'émergence, à la structuration et à la formation des OSC/OCB,</p> <p>-Formation des AV, AC et pairs Educateurs,</p> <p>-Vulgariser du code des collectivités à l'intention de toutes les couches</p> <p>-Rechercher l'appui auprès des partenaires.</p>	<p>-Mise en place d'un CC à majorité lettrés ;</p> <p>Encouragement des candidatures féminines et juvéniles aux instances décisionnelles</p> <p>-Renforcement de capacités institutionnelles des membres du CC</p> <p>-Vulgarisation du CCL.</p>
<b>Gestion des conflits</b>	<p>-Renforcer les capacités des structures de prévention et de résolution des conflits ;</p> <p>Mise en place du comité de gestion des réclamations ;</p> <p>-Organiser des campagnes de sensibilisation sur la paix et le renforcement des relations sociales.</p>	<p>-Renforcement des capacités des structures de prévention et de résolution des conflits ;</p> <p>-Mise en place du comité de gestion des réclamations ;</p> <p>-Organisation des campagnes de sensibilisation sur la paix et le renforcement des relations sociales.</p>

#### IV. . DIAGNOSTIC INSTITUTIONNEL, ORGANISATIONNEL, ENVIRONNEMENTAL ET FINANCIER

##### IV.1 Répartition des élus par District/Quartier,

N°	Nom et Prénoms Élus	Age	Sexe (M/F)	Catégorie Socio Professionnelle (*)	Niveau d'Instruction (**)	Fonction Élective (***)	Élus d'appartena nce (****)	Localité de Résidence (District, Quartier)	Localité de Résidence au Chef-lieu de la Collectivité (Km)
1	Elhadj Abdoul Karim DIALLO	20/05/1955	M	ING.GR	5	Président	NA	Popodara I	2
2	Amadou Habibou DIALLO	01/01/1973	M	Commerce	4	Vice- président	NA	Popodara II	0
3	Elhadj Karamba Salimou DIALLO	01/07/1952		Administrateur civil	5	Membre	NA	Sombily	8
4	Kalidou DIALLO	24/07/1985	M	Marketing	4	Membre	NA		
5	Ibrahima DIALLO	18/01/1980	M	Commerce	3	Membre	NA		
6	Kadiatou DIALLO	18/08/1996	F	Sagefemme	5	Membre	NA		
7	Salioudian DIALLO		F	Gestionnaire	5	Membre	NA		

##### Grille de données sur les élus de la collectivité

(\*) **Catégories socioprofessionnelles**, choisir : 1) Sans activité professionnelles ; 2) Paysans (Agriculteurs, Éleveurs, pêcheurs) ; 3) Ouvriers/Artisans ; 4) Commerçants/Transporteurs ;

5) Agents de soutien (Chauffeurs, Jardiniers, Gardiens...) ; 6) Employés/Agents de Bureau et cadres d'exécution et assimilés ; 7) Cadres Moyens et assimilés ; 8) Cadres et professions intellectuelles supérieurs

(\*\*) **Niveau d'instruction**, choisir : 1) Analphabète, 2) Primaires/Fondamental, 3) Secondaire Cycle 1/fondamental 2, 4) Secondaire Cycle 2/Lycée, 5) Supérieur

(\*\*\*) **Fonction élective**, choisir : 1) Maire/Président ; 2) 1<sup>er</sup>Adjoint/1<sup>er</sup>Vice Président ; 3) 2<sup>ème</sup>Adjoint/ 2<sup>ème</sup>Vice Président ; 4)3<sup>ème</sup>Adjoint/3<sup>ème</sup>Vice Président ; 5) Président commission des affaires économiques et financières ; 6) Président commission des affaires environnementales, domaniales ; 7) Président commission des affaires sociales, 8) Conseiller simple

(\*\*\*\*) **Organes élus d'appartenance**, choisir : 1) Conseil communal, 2) Bureau Communal, 3) Commissions Communales

NB : pour le (\*\*\*\*) il peut y avoir plusieurs réponses ; un même élu peut appartenir par exemple à deux organes élu

## IV.2 Régularité du fonctionnement du Conseil Communal

### Tenue des sessions réglementaires au cours des trois dernières années

Trimestres	2021		2022		2023	
	Nombre Sessions ordinaires	Objets	Nombre Sessions ordinaires	Objets	Nombre Sessions ordinaires	Objets
Trimestre 1	1	<ul style="list-style-type: none"> <li>-Situation de l'assainissement</li> <li>-Lancement du DAO de 2021</li> <li>-Etat des lieux de l'adduction d'eau</li> <li>-Création du comité de Pilotage de l'état Civil</li> <li>-Divers</li> </ul>	1	<ul style="list-style-type: none"> <li>-Information général</li> <li>-Présentation pour l'adoption et le vote pour le Budget 2022</li> <li>-Lecture du PAI exercice 2022</li> <li>-Niveau d'exécution des travaux en cours</li> <li>-Divers</li> </ul>	1	<ul style="list-style-type: none"> <li>-Adoption du budget annuel exercice 2023</li> <li>-Relance des activités de l'ANAFIC</li> <li>-L'adduction d'eau de Satina par les ressortissant</li> <li>-Extension du réseau d'adduction pour le village de Dow Yaabhe</li> <li>-Conflit sur le terrain se Silorbhe</li> <li>-Construction d'une école primaire à Sanama-Poyé par les ressortissants</li> </ul>
Trimestre 2	1	<ul style="list-style-type: none"> <li>-Compte rendu des activités de développement du 1<sup>er</sup> semestre 2021</li> <li>-Pose de la 1<sup>ère</sup> prière pour la construction de centre de Santé amélioré dans le District de Satina (financement des ressortissants)</li> <li>-Divers</li> </ul>	1	<ul style="list-style-type: none"> <li>-Reboisement</li> <li>-Validation du comité de gestion du point d'eau</li> <li>-Elaboration du comité de gestion en plénière</li> <li>-Compte rendu des travaux des commissions</li> </ul>	1	<ul style="list-style-type: none"> <li>-Compte rendu des activités écoulées depuis la dernière session</li> <li>-Etat d'avancement des travaux de l'Ecole Primaire de Sanama-Poyé</li> <li>-les activités du PNUD</li> <li>-Réception provisoire des chantiers de l'ANAFIC</li> <li>-Le niveau de traitement du dossier de la passation du</li> </ul>

						marché de centre de formation des ADM territoriens et les Elus locaux
Trimestre 3	1	-Restitution des activités du conseil communal	1	-Compte rendu Financière -Compte rendu de mission à Conakry -Cérémonie de remise des kits avec le plan-guinée -Mise en place de la commission de recrutement des contractuels d'état (Enseignants) -Restitution sur l'atelier de formation sur les rôles et responsabilité des acteurs locaux -Etat des lieux de la gestion des centres de Santé -Sécurisation de plantes reboisées avec l'association des ressortissants de Conakry -Divers	1	-Compte rendu des activités précédentes : (Distribution des kits scolaire offert par L'DSP) -Evaluation des travaux de l'Ecole Primaire de Sanama-Poyé -Situation sécuritaire et sanitaire -Préparatif pour la rentrée scolaire -Conflit domaniale avec la famille de Dioulasso(SIPAR) -Mise en vente des tôles
Trimestre 4	1	-Bilan des activités Situation des recettes et des dépenses -Dispositions à prendre	1	-Situation de niveau d'approvisionnement et examens des membres de rattachement au réseau des demandes -Attribution d'une parcelle pour abriter le siège du conseil de District de Popodara 2 -Appel d'offre pour le projet AEP-Satina -Attribution d'un site pour abriter l'école régionale des cadre et élus -Restitution de l'atelier de Kindia et vol au niveau du collège et de la commune -Sensibilisation et disposition à prendre pour lutter contre les feux de brousse	1	-Situations financières -Approbation du budget 2024 -Reprise de service de la grande communale -Recrutement d'un Secrétaire Général pour l'année 2024 -Divers
Total	4		4		4	

**IV.3Fonctionnement des commissions permanentes ;**  
**Activités du Conseil Communal au cours des trois dernières années**



Rubriques d'analyse	2021	2022	2023
Nombre de sessions du Conseil communal	04	04	03
Taux moyen de présence des élus (nombre d'élus présents/nombre total d'élus)	78,26%	95,65%	69,56%
Taux moyen de présence des élus (nombre d'élus présents/nombre total d'élus)	19/23	19/23	19/23
Nombre total de commissions de travail	04	04	07
Nombre de commissions de travail actives	04	04	07
Nombre moyen de dossiers traités par la commission en charge de l'économie et des finances	08	12	09
Nombre moyen de dossiers traités par la commission en charge de Développement Rural l'environnement	15	12	18
Nombre moyen de dossiers traités par la commission en charge des affaires sociales	02	05	09
Nombre moyen de dossiers traités par la commission en charge des affaires de l'éducation et Santé	12	15	20
Nombre moyen de dossiers traités par la commission en charge de la gestion du personnel et de la formation	--	--	15

IV.4.1 Fonctionnement de l'administration communale

IV.4.2 Ressources humaines,

IV.4.3 Fonctionnement des services communaux

IV.4.4 GRILLE DE DONNEES SUR LE PERSONNEL DE LA COLLECTIVITE 1

N°	Nom Prénoms	Date Naissance	Sexe (M / F)	Diplôme (précisez le Domaine)	Nombre D'années d'études	Formation /Stage Complémentaire	Nombre d'années d'expérience Professionnelle (Précisez date embauche)	Catégorie de l'agent (A, B, C,D, E)	Statut de l'Agent (*)	Service de L'agent	Titre/ Poste Occupé	Chef Service (Oui/non)
1	Amadou Lamarana BALDE	01/04/1990	M	Genie informatique	17 ans	Gestion des collectivités locales	7 ans	A	Contractuel des collectivités		ATEC	OUI
2	Aissata Abdou SOUMAH		F		17 ans	Comptabilité	8 ans	A	Fonctionnair e	Receveur	Receveur communal	Oui
3	Thierno Souleymane DIALLO		M	Génie Civil	17ans	Génie Civil	15 ans	A	Contractuel des collectivités		Ingénieur Conseil	Oui
4												
5												
6												
7												
8												

**Catégorie de l'agent, choisir :** A (BAC + 3 ans et plus), B (BAC/DTI à BAC + 2 ans), C (BEPC, CAP), D (CEPE, chauffeurs, ), E (gardiens, et autres sans qualification)

**Statut de l'agent, choisir :** Permanent État, Permanent Collectivité, Contractuel État, Contractuel Collectivité, Communautaire, Privé, Autres

## GRILLE DE DONNEES SUR LE PERSONNEL DE LA COLLECTIVITE 2

Prénoms et NOM	Date de naissance	Sexe (M/F)	Diplôme (précisez le domaine)	Nombre d'années d'études	Formation / Stage complémentaire	Nombre d'années d'expériences professionnelles (précisez date embauche)	Catégorie de l'Agent	Statut de l'Agent	Service de l'Agent	Titre/Poste occupé	Chef Service (Oui/Non)
								Fonctionnaire	Secrétariat Général	Secrétaire Générale Chargée de la Collectivité	
								Fonctionnaire	DRH	Chef DRH	
								Fonctionnaire	DRH	Chef de la Section Gestion Administrative	
								Fonctionnaire	DRH	Chef de Section Statistiques, Planification et Formation	
1	Direction Communale										
								Fonctionnaire		Directrice Communale	
								Fonctionnaire		Chef Section	
								Fonctionnaire		Chef Section	

Autres Cadres et Agents	DC	
Chargé d'Études	DC	

#### IV.4.5 Niveau d'équipement de la commune

#### IV.4.7 Niveau de l'appui des services déconcentrés de l'État

#### Documents de gestion disponibles et immédiatement accessibles

Documents de gestion disponibles	2021	2022	2023
Budget primitif /Budget remanie	Oui	Oui	Oui
Budget annexe	Oui	Oui	Oui
Compte administratif	Oui	Oui	Oui
Registre des délibérations du CC	Oui	Oui	Oui
Journal / registres des recettes	Oui	Oui	Oui
Journal / registres des dépenses	Oui	Oui	Oui
Registre auxiliaire des valeurs inactives	Non	Non	Non
Registre du patrimoine mobilier et immobilier	Non	Non	Non
Plan de Développement Local PDL	Oui	Oui	Oui
Programme annuel d'investissement	Oui	Oui	Oui
Conventions de financement avec les partenaires extérieurs	Oui	Oui	Oui
<b>Cartographie de la Collectivité</b>			
Cartographie de la Collectivité avec limites administratives	Oui	Oui	Oui
Cartographie de la Collectivité avec réseaux de voies et de pistes rurales reliant les villages administratifs	Oui	Oui	Oui
Cartographie de la Collectivité avec les principaux équipements publics	Oui	Oui	Oui

#### **Nombre de déclarations des faits d'état civil sur les trois dernières années**

Faits d'état civil	2021	2022	2023
Nombre de Naissances	992	1086	1023
dont filles			
Nombre de Mariages	05	07	08
Nombre de Décès	08	08	10
dont femmes	3	04	02

#### IV.5.1 LA PRISE EN COMPTE DE LA DIMENSION PROTECTION, GESTION DES RESSOURCES NATURELLE

#### V.5.1 Présentation succincte du diagnostic environnemental

DIMENSION	LA PRESERVATION DES RESSOURCES NATURELLES
SYNTHESE	<p>La Commune rurale de Popodara bénéficie de plusieurs atouts naturels qui font d'elle une zone propice à l'agriculture</p> <p><b>Avec un climat</b> de type tropical Foutanien caractérisé par deux saisons (sèche et pluvieuse) qui durent chacun six mois.</p> <p><b>Relief</b> : Popodara se caractérise par un relief peu accidenté qui est un prototype du relief de la préfecture de Labé.</p>

	<p>En effet, on note l'existence de plateaux et de collines surtout au Nord et au Nord Est de la sous-préfecture. Il existe aussi de vastes plaines aménageables notamment à Douka Séléyabhè, et Serima. et une plaine déjà aménagée à Sagara de 45ha</p> <p><b>Végétation</b> : la CR de Popodara est dotée d'une forêt classée et d'importantes forêts communautaires, des galeries le long des cours d'eau.</p> <p>Les espèces dominantes sont entre autres : le néré, le laré, le koura, Botto, Méko, Pooré, et tant d'autre pour la cueillette, le lingué, le thimè, le Kahi et le telly pour l'exploitation artisanale.</p> <p><b>Hydrographie</b> : la commune rurale de Popodara est arrosée par d'importants et de nombreux cours d'eau dont les principaux sont : le Satinawol, Salawol, Sombiliwol et kassawol qui sert de limite entre Labé et Lélouma. Ces cours d'eau sont de régime plus ou moins irrégulier avec des tarissements en saison sèche.</p> <p>Les activités principales des collectivités sont l'agriculture sur brulis et le maraichage le commerce et l'élevage. La coupe abusive du bois, la carbonisation et la fabrication artisanale de brique en terre cuite constituent les activités qui impact l'environnement a Popodara.</p> <p>La tendance de la consommation d'espaces due à l'urbanisation</p>
<b>Forces et faiblesses</b>	<p>L'une des forces de la collectivité est l'existence de plusieurs groupement maraicher qui contribuent au rayonnement de la commune par l'agriculture avec un rendement élevé.</p> <p>Ainsi donc Popodara contribue à alimenter les différents marchés de la Préfecture de Labé en légumes et autre produit vivrier.</p> <p>La commune étant une zone d'agriculture par excellence, les ressources en forêt et en eau sont les plus affecté par la pratique de certaine forme d'agriculture tel que les cultures sur brulis et les cultures potager le long des marigots et autre point d'eau. Cela occasionne le tarissement des cours d'eau, la disparition des forêts a certains endroit et l'appauvrissement des sols. Le manque d'eau potable particulièrement durant la saison sèche conduit a la prolifération des forages</p>
<b>Tendances évolutives</b>	Augmentation de la consommation d'espace par l'urbanisation
<b>Objectif de référence</b>	<p>Schéma Régional d'aménagement du territoire ;</p> <p>Stratégie nationale d'aménagement du territoire</p>

Questions	Synthèse des réponses des populations	Observations
<b>1. Quelles sont les caractéristiques majeures du territoire concernant la préservation des ressources naturelles ?</b>	Popodara dispose de sources d'eau de surface saisonnières (mares, bas-fonds), parfois utilisées de manière informelle. Faible structuration de l'usage de l'eau (irrigation, abreuvement, usages domestiques), ce qui laisse une marge d'amélioration pour la gestion intégrée. La sensibilisation est le caractère de la commune pour lutter contre la déforestation et la carbonisation	Les communautés demandent urgemment l'application de ces mesures
Quelles sont les forces ?	La motivation et la détermination des autorités	Demande un appui pour renforcement
Quelles sont les faiblesses ?	Manques d'accompagnement financier	Demande un appui pour corriger ces faiblesses
<b>2. Quelles sont les tendances évolutives ?</b>	Tendance : Augmentation de la superficie cultivée de manière extensive. Cause : Croissance démographique locale, besoin accru de production vivrière, absence de mécanisation. Conséquence : Réduction des jachères, déforestation accrue, extension des zones cultivées dans les bas-fonds. La mise en œuvre d'une campagne de reboisement	Organiser les séances de sensibilisation autour du sujet
<b>3. Y a-t-il des ressources qui sont menacées et qui méritent d'être préservées en priorité ?</b>	Défrichements pour l'agriculture et la collecte de bois énergie. Feux de brousse incontrôlés. Les mares et la forêt classe méritent ardemment d'être protégées	Organiser les séances de sensibilisation autour du sujet
Y a-t-il eu des évolutions irréversibles ?	Le curage des mares et la mise en place des paras feux. Constat : De nombreuses zones de savane arborée et de forêts galeries ont été détruites par le défrichement, les feux de brousse et l'exploitation du bois. Irréversibilité : Certaines espèces forestières à croissance lente ou à régénération difficile (ex. néré, karité) ne repousseront pas sans intervention humaine prolongée. Conséquence : Perte de biodiversité, disparition des habitats fauniques, rupture des cycles écologiques locaux.	Une activité dont les communautés ont parésie

<p><b>3. La structure foncière et les systèmes d'usage permettent-ils la mise en valeur des ressources ?</b></p>	<p>Caractéristique : La terre appartient de façon générale aux familles ou lignages, selon des règles coutumières. L'usage est collectif ou individuel, mais sans titre foncier formel.</p> <p>Accès relativement ouvert pour les membres de la communauté.</p> <p>Limite : Incertitude juridique : en cas de conflit (agriculteurs vs éleveurs, ou allochtones vs autochtones), la sécurité foncière est faible.</p>	<p>Ils permettent de restaurer les couvertures végétales</p>
<p>Comment sont utilisées et entretenues les ressources naturelles ?</p>	<p>Les forêts sont exploitées pour le bois de construction, le combustible (bois de chauffe), ainsi que pour la récolte de produits forestiers non ligneux tels que le néré, le koura, le lingué, le thimè, et le Kahi, utilisés pour la cueillette et l'exploitation artisanale. Cette exploitation peut être bénéfique pour les communautés locales, mais elle doit être régulée pour éviter la surexploitation. Les ressources sont protégées à travers les sensibilisations, les reboisements</p>	<p>Ces mesures sont faites toutes les 6 mois</p>
<p>Quelles sont les pratiques de leur mise en valeur ?</p>	<p>Utilisation d'outils manuels (houe, daba, machette).</p> <p>Cultures de subsistance : fonio, maïs, arachide, mil, sorgho. Cultures annuelles semées en pluie sans irrigation. Absence de rotation culturale régulière, ni d'amendements organiques systématiques.</p> <p>Rendements faibles, sols appauvris. Épuisement progressif des terres, nécessité d'étendre les superficies.</p>	<p>Une pratique a encouragé</p>
<p>Quels sont les acteurs et institutions concernés par la démarche ?</p>	<p>Principaux utilisateurs des terres et ressources naturelles (cultures, élevage, PFNL). Pépiniéristes locaux, Fournissent les plants pour reboisement, agroforesterie, haies vives. Apiculteurs traditionnels Gardiens de pratiques liées à la biodiversité et à la forêt. Chefs coutumiers et propriétaires fonciers,</p>	<p>Une pratique a encouragé</p>



	Détenteurs de l'autorité sur la gestion foncière coutumière. Jeunes et femmes Acteurs clés des pratiques agricoles, souvent sous-représentés dans la gouvernance.	
<b>4. Y a-t-il eu des changements dans les systèmes techniques d'utilisation des ressources ?</b>	Les changements dans les systèmes techniques d'utilisation des ressources à Popodara restent encore limités, on peut déjà identifier plusieurs évolutions notables dans les pratiques locales, soit par effet d'initiatives extérieures (ONG, projets), soit par adaptation spontanée des communautés face aux contraintes climatiques ou économiques.	Mesure pour remédier
Avec quelles conséquences (notamment sur les revenus des femmes, de la production agricole, et les revenus des ménages, sur l'exode etc.) ?	La baisse de la pluviométrie, qui conduit à la baisse des productions agricoles ensuite le revenu des femmes et des groupements baisse également	Mesure pour remédier
La valorisation des ressources naturelles est-elle encouragée ?	Projet de reboisement via l'OMVS à Sambaya (à répliquer). Existence de pépiniéristes locaux et d'apiculteurs traditionnels. Activités artisanales liées aux produits forestiers non ligneux (PFNL) : karité, néré, miel, feuilles médicinales. Ces ressources sont exploitées de manière informelle, mais elles montrent un potentiel de valorisation économique et écologique.	Une pratique a encouragé
Y a-t-il des programmes de commercialisation des produits issus des ressources naturelles ?	Popodara (et plus largement dans la CR de Tougué), il n'existe pas de programmes de commercialisation formels, structurés ou institutionnalisés des produits issus des ressources naturelles. Toutefois, certaines démarches informelles ou semi-organisées existent, et plusieurs opportunités restent ouvertes pour bâtir des programmes efficaces.	Une pratique a encouragé
Existe-t-il des conflits d'intérêt entre différents acteurs concernés par l'utilisation des ressources ?	Oui, il existe souvent des conflits d'intérêt entre différents acteurs concernés par l'utilisation des ressources naturelles, notamment dans les projets d'adaptation climato-résilients. Ces conflits peuvent surgir de diverses manières, notamment :	Sensibilisation

	<p>Agriculteurs vs. Éleveurs : Dans les zones rurales, les terres agricoles peuvent entrer en conflit avec les besoins des éleveurs pour l'accès aux pâturages. L'agriculture intensive peut mener à la dégradation des sols et limiter l'accès aux ressources en eau et en terre pour les éleveurs.</p> <p>Communautés locales vs. Entreprises : Lorsque des entreprises souhaitent exploiter des ressources naturelles (comme les forêts, les mines ou l'eau), cela peut entrer en conflit avec les communautés locales qui dépendent de ces ressources pour leur subsistance, notamment pour l'agriculture, la pêche ou la collecte de bois de chauffe.</p>	
Y a-t-il des instances pour créer la convergence d'intérêts ?	Il existe plusieurs instances et mécanismes visant à créer une convergence d'intérêts entre les acteurs concernés par l'utilisation des ressources naturelles, notamment dans le cadre des projets d'adaptation climato-résiliente. Ces instances permettent de favoriser le dialogue, la concertation et la coopération entre les parties prenantes, afin de minimiser les conflits et promouvoir une gestion durable des ressources.	Les Comites de Fait
<b>5. Quelles sont les pratiques d'éducation à l'environnement ?</b>	L'organisation des pièces de théâtres, et de sensibilisation par les élèves	Une pratique a encouragé
Comment les écoles, les associations, etc. s'expliquent-elles dans ce processus ?	Par des rencontres et consultations quotidiennes	Une pratique a encouragé
<b>6. Quels sont les enjeux liés à la gestion durable des ressources naturelles ? Hiérarchiser du plus important au moins important :</b>	<p>La Protection de l'environnement,</p> <p>La sensibilisation,</p> <p>La restauration de la couverture végétale,</p> <p>La protection de la faune</p>	Une pratique a encouragé

### Outil de documentation la dimension ressources naturelles

#### Check-list des questions pour la réalisation le diagnostic environnemental sectoriel

Questions	Synthèse des réponses des populations	Observations
1. Quelles sont les composantes de l'environnement affectées : sol, eau, flore, faune, air etc. ? et analyse des effets d'entraînement ;	La flore et la faune sont les composantes les plus menacé	C'est une préoccupation

	dans la collectivité qui cause la chasseresse et la déforestation	urgente dont souffre la communauté
2. Quels sont les problèmes environnementaux observés dans chaque secteur d'intervention de la Commune ? (Dégradation ou épuisement des ressources naturelles, pollution ou érosion des sols, etc.) ;	Tarissement des cors d'eaux, et déforestation qui font disparaître les animaux protégés	Organiser les séances de sensibilisation autour du sujet
3. Quels sont les impacts potentiels des actions développées dans les différents domaines de compétence de la commune ? (Sur la santé humaine, la diversité biologique, etc.) ;	La réalisation des parcs collectifs, la sauvegarde des animaux protégés	Une pratique à encouragée
4. Quelle est l'ampleur des problèmes identifiés sur les ressources naturelles concernées ? (Evaluation de leur niveau de pression).	La déforestation, la carbonisation	Mesure pour remédier

#### IV.6 Résumé du processus d'intégration de la dimension climatique dans les PDL

ONG	Région naturelle	Région administrative	Préfecture	Collectivité Locale
GT2050	MOYENNE GUINEE	LABE	LABE	POPODARA

Le présent rapport fait suite à l'intégration de la dimension climatique dans le Plan de Développement Local (PDL). Cette activité est réalisée par l'Equipe Pluridisciplinaire de Planification (EPP).

Au cours du Diagnostic Socioéconomique Local (DSEL), la Collectivité Locale, à travers l'EPP et avec l'appui de l'ONG GT2050 a déroulé les Neuf (09) outils de diagnostics participatifs des risques climatiques intégrés dans le Guide Harmonisé de Planification locale révisé en 2022 par le Ministère de l'Administration du Territoire et de la Décentralisation (MATD).

#### **Déroulé des Neufs (09) outils de diagnostics participatifs des risques climatiques à travers la phase préparatoire du PDL**

##### **Phase 2 : Phase de diagnostic participatif**

**Objectifs :** Inventorier et analyser des problèmes, atouts, contraintes et tendances de développement de la CL pour faire la synthèse des aspirations des populations à un **mieux-être**. L'identification des besoins se fait lors de la phase de diagnostic participatif.

### Collecte des données existantes sur les risques climatiques

Type de données	Atout	Problèmes/ Contraintes	Causes	Conséquences	Tendance	Prises de solutions	Commentaires/ Observations
<b>Données météorologiques (climat)</b>	<i>Climat modéré, propice à l'agriculture</i>	<i>Variabilité climatique accrue</i>	<i>Changements climatiques globaux</i>	<i>Risques accrus pour l'agriculture et la biodiversité</i>	<i>Hausse des températures, baisse de la pluviométrie</i>	<i>Renforcement des capacités d'adaptation des agriculteurs</i>	
<b>Données pluviométriques</b>	<i>Précipitations encore suffisantes pour l'agriculture</i>	<i>Diminution progressive des précipitations</i>	<i>Déforestation, changements climatiques</i>	<i>Stress hydrique, baisse des rendements agricoles</i>	<i>Tendance à la baisse sur les 5 dernières années</i>	<i>Programmes de reboisement, gestion durable des ressources en eau</i>	
<b>Données hydrologiques</b>	<i>Existence de cours d'eau importants (Konkouré, Bafing)</i>	<i>Pollution et surexploitation des ressources en eau</i>	<i>Mauvaise gestion des ressources, Confession des briques...</i>	<i>Pénurie d'eau potable et baisse du débit des rivières</i>	<i>Détérioration progressive de la qualité de l'eau</i>	<i>Renforcement des réglementations et contrôles</i>	
<b>Autres données climatiques</b>							
<b>Données sexospécifiques</b>	<i>Présence de groupements de femmes agricole</i>	<i>Faible accès des femmes aux ressources</i>	<i>Barrières socioculturelles</i>	<i>Pauvreté</i>	<i>Disparités persistantes</i>	<i>Inclusion des femmes dans les projets de développement</i>	
<i>Autres données disponibles dans le PDL précédent</i>							

L'analyse participative révèle une situation contrastée où atouts naturels et défis climatiques coexistent, façonnant les perspectives de développement local. Le climat modéré et la présence de cours d'eau majeurs (Konkouré, Bafing) constituent des avantages significatifs pour l'agriculture, activité centrale de la commune. Cependant, ces atouts sont progressivement érodés par des tendances climatiques préoccupantes.

Les données météorologiques indiquent une variabilité climatique croissante, avec deux évolutions majeures : une hausse des températures et une baisse de la pluviométrie. Ces changements, attribuables aux dynamiques climatiques globales et locales (déforestation), entraînent des conséquences directes sur la sécurité alimentaire et les moyens de subsistance. La diminution progressive des précipitations, observée sur les cinq dernières années, provoque un stress hydrique menaçant les rendements agricoles.

La gestion des ressources hydriques présente des paradoxes. Malgré l'abondance initiale en eau, la pollution et la surexploitation des cours d'eau - notamment due aux activités de fabrication de briques - dégradent tant la qualité que la disponibilité de cette ressource vitale. Cette situation engendre des pénuries d'eau potable et affecte les écosystèmes aquatiques.

La dimension genre révèle des disparités persistantes. Bien que des groupements de femmes agricultrices existent, leur accès aux ressources productives reste limité par des barrières socioculturelles, perpétuant des inégalités qui freinent le développement communautaire global.

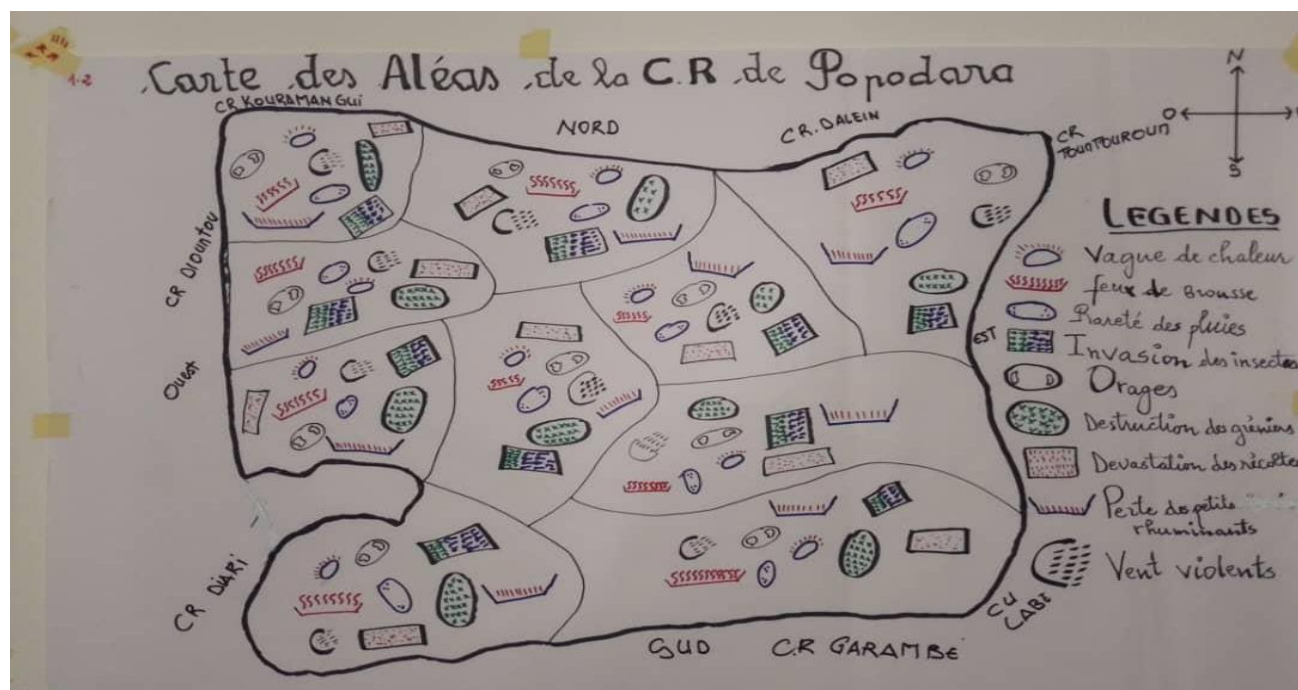
- Face à ces défis, plusieurs pistes de solution émergent :
- Le renforcement des capacités d'adaptation des agriculteurs aux nouvelles conditions climatiques
- La mise en œuvre de programmes de reboisement pour lutter contre la baisse pluviométrique
- Le durcissement des réglementations sur l'utilisation des ressources en eau
- L'intégration systématique des femmes dans les projets de développement

Ces mesures, combinées à une meilleure gestion des atouts existants, pourraient permettre à la commune de Popodara de transformer ses défis en opportunités de développement résilient. La tendance à la dégradation climatique et environnementale appelle cependant des actions urgentes et coordonnées à l'échelle communautaire et au-delà.

**Diagnostic Participatif et mesures et stratégies d'adaptation face aux impacts du changement climatique :** *Au cours de cette étape, l'EPP devra restituer l'utilisation des Neufs (09) outils des diagnostics participatifs des risques climatiques.*

## Fiche outil 1 : Cartographie des aléas et des ressources

L'objectif de la cartographie des aléas climatiques et des ressources dans la Commune Rurale de Popodara a d'offrir une vision claire et détaillée des vulnérabilités climatiques et socioéconomiques du territoire. Cet exercice ressources a permis de se familiariser avec la communauté, pour identifier les aléas auxquels elle est sujette. il a permis également d'identifier les principales stratégies de subsistance, les ressources dont dépendent les communautés, et leurs situations géographiques clés



Récapitulatif de la cartographie des aléas et des ressources

Aléas							Période											
Type	District(s)	Coordonnées géographiques	Acteurs impactés	Groupes Vulnérables Concernés	Nature de l'impact	Moyens de mitigation	J	F	M	A	M	J	J	A	S	O	N	D
Chaleur extrême	Tous les 10 districts	11°23'42"N 12°24'36"W	Groupe ment des agriculteurs et les éleveurs	Les femmes, les personnes âgées	Dégradation des sols, pertes de la biodiversité	Cultures en rotation												
rareté des pluie	Popodara	11°23'42"N 12°24'36"W	Les femmes maraichères	Les enfants ; les femmes ;	Pertes des cultures	Reboisement des têtes de sources et le long des cours												
Feux de brousse	10 districts	11°23'42"N 12°24'36"W	Les agriculteurs		Perte de la biodiversité, réduction de la superficie des forêts	Allumer des feux précoces, sensibiliser la communauté sur les méfaits des feux de brousse												
Invasion d'insectes et criquet nuisible	10 districts	11°23'42"N 12°24'36"W	Agriculteurs	L'ensemble de la communauté	Perte des récoltes													
Orage	10 districts	11°23'42"N 12°24'36"W																
Ressources							Période											
Type	District(s)	Coordonnées géographiques	Modalités de gestion	Modalités de contrôle	Modalités d'accès		J	F	M	A	M	J	J	A	S	O	N	D
Forêt classée	Serima	11°23'42"N 12°24'36"W	Gestion participative (chef cantonnement forestier et la communauté)	Contrôler par les agents conservateurs de la nature	Permis d'accès													

<b>Forêt classée</b>	Garki	11°23'42"N 12°24'36"W	Gestion participative (chef cantonnement forestier et la communauté)	Contrôler par les agents conservateurs de la nature	Permis d'accès														
<b>Forêt communautaire</b>	Sombily	11°23'42"N 12°24'36"W	Gestion participative (chef cantonnement forestier et la communauté)	Contrôler par les agents conservateurs de la nature	Permis d'accès														
<b>Forêt communautaire</b>	Silorbhé	11°23'42"N 12°24'36"W	Gestion participative (chef cantonnement forestier et la communauté)	Contrôler par les agents conservateurs de la nature	Permis d'accès														
<b>Forêt communautaire</b>	Popodara I	11°23'42"N 12°24'36"W	Gestion participative (chef cantonnement forestier et la communauté)	Contrôler par les agents conservateurs de la nature	Permis d'accès														
<b>Forêt communautaire</b>	Popodara II	11°23'42"N 12°24'36"W	Gestion participative (chef cantonnement forestier et la communauté)	Contrôler par les agents conservateurs de la nature	Permis d'accès														
<b>5 Cours d'eau</b>	Serima, Satina, Popodara I, Garki, Silorbhé, Sombily,	11°23'42"N 12°24'36"W	Gestion participative de l'état et de la communauté	Contrôler par les agents conservateurs de la nature	Accès Libre														



	Toulet et Douka																		
<b>2 Carrières de sables</b>	Toulet et Douka	11°23'42"N 12°24'36"W	Gérer par la communauté	Contrôler par la communauté	Accès libre														
<b>Étang Piscicole</b>	Popodara I	11°23'42"N 12°24'36"W	Gérer par groupement	Contrôler la commune	Autorisation d'accès														

La cartographie réalisée à Popodara montre clairement les défis climatiques auxquels fait face la commune. Les principaux risques identifiés touchent l'ensemble des dix districts : chaleurs extrêmes, manque de pluies, feux de brousse et invasions d'insectes. Ces phénomènes affectent particulièrement les activités agricoles et la biodiversité, avec des conséquences graves pour les populations vulnérables comme les femmes maraîchères et les personnes âgées.

La commune dispose cependant de ressources naturelles importantes qui constituent des atouts pour le développement local. On compte plusieurs forêts gérées de manière participative, des cours d'eau essentiels pour l'agriculture, ainsi que des carrières de sable et un étang piscicole. Ces ressources sont inégalement réparties sur le territoire, certaines zones étant mieux dotées que d'autres.

Les modes de gestion de ces ressources varient selon leur nature. Les forêts, qu'elles soient classées ou communautaires, sont sous contrôle des autorités avec un accès réglementé. Les cours d'eau sont en libre accès mais surveillés, tandis que les carrières sont gérées directement par les communautés locales.

Face à ces constats, plusieurs actions prioritaires se dégagent. Il faut d'abord protéger les forêts et les cours d'eau qui jouent un rôle clé contre les effets du changement climatique. Ensuite, adapter les pratiques agricoles aux nouvelles conditions climatiques, en particulier pour les cultures maraîchères. Enfin, renforcer la participation des communautés dans la gestion des ressources naturelles pour une meilleure résilience.

Cette analyse met en lumière l'importance d'une approche territoriale intégrée, combinant protection de l'environnement et adaptation des activités économiques. Elle souligne aussi la nécessité de solutions locales et participatives pour faire face aux défis climatiques croissants.

## **Fiche outil 2 : Tableau chronologique**

Cet outil a permis de fournir une vue d'ensemble des événements importants de la communauté. Il a permis d'analyser les tendances (croissance démographique, migration, etc.) et les transformations (inondations, épisodes de sécheresses, etc.) dues aux aléas dans les collectivités en partant des perceptions de la communauté.

*Chronologie des événements de la C.R. de Popodara*

ANNEES	EVENEMENTS
1800	Création de Popodara.
1945	Création de la 1 <sup>ère</sup> école Primaire de Popodara.
1960	Orage violent Dévastation des Batiments.
1985	Perte des petits Ruminants.
2000	Dévastation des Gréniers.
2002	Etiage des cours d'eau.
2010	Rareté des Pluies.
2014	Orage Destruction des magasins et Batiment et écoles.
2015	Vague de chaleur extrême.
2018	Dévastation des Recoltes.
2022	Vent violent Decoiffement des batiments.

Tableau chronologique		
Date	Evènements	Localités
1800	Création de Popodara	
1945	Création de l'école primaire de Popodara	
1960	Orage violent dévastation des bâtiment	
1985	Perte de petits ruminants	
2000	Dévastation des grenier	
2002	Etiage des cours	
2010	Rareté des pluies	
2014	Orage destruction des magasins, Bâtiments et écoles	
2015	Vague de chaleur extrême	
2018	Dévastation des récoltes	
2022	Vent violent décoiffement des bâtiments	

L'historique de la commune de Popodara révèle une évolution marquée par deux dynamiques principales : le développement progressif des infrastructures et l'accroissement des chocs climatiques au fil du temps. La création du village au XIX<sup>e</sup> siècle et l'établissement de l'école primaire en 1945 montrent les fondements du peuplement et de l'organisation sociale.

À partir des années 1960, la chronologie fait apparaître une série croissante d'événements climatiques destructeurs. L'orage violent de 1960 constitue le premier aléa majeur enregistré, suivi par divers épisodes affectant l'agriculture et l'élevage (perte de ruminants en 1985, dévastation des greniers en 2000). Ces phénomènes semblent s'intensifier et se diversifier au XXI<sup>e</sup> siècle, avec des épisodes d'étiage (2002), de sécheresse (2010), de chaleur extrême (2015) et de vents violents (2022).

L'année 2014 apparaît comme particulièrement critique, avec un orage ayant causé des dégâts matériels importants sur les infrastructures scolaires et commerciales. Cette accumulation d'événements climatiques extrêmes suggère une vulnérabilité croissante de la commune face aux aléas météorologiques, avec des impacts multisectoriels sur l'habitat, les activités économiques et les ressources naturelles.

Cette chronologie met en lumière l'urgence de renforcer les mécanismes de résilience communautaire, tout en préservant les acquis du développement local. Elle appelle à une réflexion approfondie sur les

stratégies d'adaptation aux changements climatiques, intégrant à la fois la protection des infrastructures, la sécurisation des récoltes et la préservation du cheptel.

### Fiche outil 3 : Calendrier saisonnier et climatique

Le tableau chronologique des événements vise à retracer l'évolution des phénomènes climatiques et environnementaux ayant marqué la Commune au fil des années. Cet outil a permis d'identifier les tendances des aléas climatiques, leurs impacts sur les ressources naturelles et les moyens de subsistance des populations. Il a mis en évidence les périodes critiques, les changements progressifs ou brusques du climat ainsi que les réponses locales apportées pour s'y adapter.

En intégrant les données issues des diagnostics participatifs et des observations communautaires, ce tableau aide à comprendre la fréquence et l'intensité des perturbations climatiques, comme la baisse des précipitations, l'assèchement des cours d'eau, l'érosion des sols ou la dégradation des forêts. Il sert également à analyser les stratégies de résilience mises en place par les populations et les actions menées pour atténuer ces effets.

31 Calendrier saisonnier de la C.R de PoPo DARA												
LIBELLÉ	MOIS											
	J	F	M	A	M	J	J	A	S	O	N	D
Pluies												
Orages								x x x	x x x			
Fraîcheur											x x x	x x x
Chaleur			x x x	x x x	x x x							
Recoltes (Maïs)						x	x					
Recoltes (Riz)										x	x	x

Calendrier saisonnier												
Evènements	J	F	M	A	M	J	J	A	S	O	N	D
Pluies												

Orages												
Fraicheur												
Chaleur												
Récoltes (Maïs)												
Récoltes de (Riz)												

3.2 Calendrier climatique de la C.R de Potodara

ANNEES	J	F	M	A	M	J	J	A	S	O	N	D	Commentaires sur la pluviométrie et la température
2021													
Pluie et													
Température													
2022													
Pluie et													
Température													
2023													
Pluie et													
Température													

Calendrier climatique													
ANNEES/ MOIS	J	F	M	A	M	J	J	A	S	O	N	D	Commentaires sur la pluviométrie et la température
Année 2021													
Pluie													
Température													
Année 2022													

Pluie					X	X	XX	XXXX	XXX	XX			
			XXX	XXX	XXX	XX	X						
Température													
Année 2023 Pluie					X	X	XX	XXXX	XXX	XX	X		
			XXX	XXX	XXX	XX	X						
Température													

Le calendrier saisonnier révèle une organisation claire des activités agricoles et des phénomènes climatiques à Popodara. Les pluies se concentrent principalement entre juin et octobre, avec une intensité maximale en juillet et août. Cette période humide coïncide avec les phases cruciales de croissance des cultures principales - le maïs et le riz - dont les récoltes interviennent en fin de saison.

Les données climatiques des trois dernières années (2021-2023) montrent une remarquable similarité dans la distribution des précipitations. Chaque année présente le même schéma : des pluies faibles (X) en juin qui s'intensifient progressivement pour atteindre un pic (XXXX) en août, avant de diminuer progressivement en septembre-octobre. Cette régularité apparente masque cependant les variations interannuelles d'intensité et de durée réelles des pluies.

Les températures suivent un cycle inverse à celui des précipitations. Les mois les plus chauds (XXX) s'étendent de mars à mai, précédant la saison des pluies. Une seconde période de chaleur intense survient en novembre-décembre, après la saison humide. Les mois pluvieux (juillet-août) apportent un léger rafraîchissement, bien que les températures restent élevées (XX).

Les orages, bien que non quantifiés dans ce tableau, semblent principalement survenir pendant la saison des pluies, selon les observations communautaires. La fraîcheur relative n'apparaît que brièvement et de manière peu marquée dans le cycle annuel.

Cette analyse met en évidence :

- Une saison agricole étroitement dépendante de la fenêtre pluviométrique juin-octobre
- Deux périodes de stress thermique (mars-mai et novembre-décembre) encadrant la saison des pluies
- Une relative stabilité interannuelle du régime climatique, malgré les aléas ponctuels

Ces éléments soulignent l'importance d'adapter les calendriers culturels à cette fenêtre pluviométrique étroite et de développer des stratégies pour faire face aux périodes de chaleur intense qui encadrent la saison agricole.

#### **Fiche outil 4 : La journée type**

*l'outil journée illustrer les inégalités en matière de charge de travail au sein du foyer et leurs conséquences négatives sur la résilience et la capacité à mettre en œuvre des options d'adaptation ; cet outil, nous a permis de comprendre comment les tâches quotidiennes et la répartition des*

responsabilités évoluent en cas de choc climatique au sein des foyers à Popodara.

4

Journée Type de la C.R. de Popodara

Homme		Heures		Femme
Journée type classic	Journée choc			Journée type classic
- Se réveiller	- Réparer la toiture	5h00	5h00	- Se réveiller
- Prier (5h40)	- Achat des agregas	5h40	5h40	- Prier (5h)
- Lecture du coran		7h	6h45	- chercher de l'eau
- Petit déjeuner		7h45	7h45	- Préparer le P. déjeuner
- Aller au travail		8h00	8h	- envoyer les enfants à l'école
- Manger		13h	8h45	- Nettoyer la maison
- Prier (14h)		14h	9h45	- Petit déjeuner
- Reprendre		15h	10h	- Préparer le déjeuner
- Prier (16h)		16h45	13h	- Aller aux champs
- Se laver		18h	14h	- Prier (14h)
- Prier (19h)		19h	15h30	- Manger (Déjeuner)
- Manger		20h	16h45	- Retour à la maison
- Ecouter la Radio		20h30	17h	- Préparer le dîner
- Prier (20h)		21h	18h	- Laver les enfants
- Se coucher		22h	19h	- Prier (19h)
			20h	- Manger (20h)
			20h30	- Prier (20h)
			21h	- Faire Réviser les enfants
			22h00	- Préparatif du second repas matinal
			23h	- Se coucher

Journée-Type				
Femme		Journée	Journée	Homme
Lever du soleil				
Lever	5H00	5h 00	Se lever pour la prière	
Prier	5H40	5h40	Prier	
Chercher de l'eau	6H45	7h	Lecture du coran	
Préparer le petit déjeuner ; envoyer les enfants a l'école	7H40 – 8H	7H45	Lever	
Nettoyer la maison	8HH 45	08H	Petit déjeuner	
Prendre le petit déjeuner	09H 45		Aller au travail	
Préparer le déjeuner	10H		Au travail	
Ranger la cuisine	12 H		Au travail	
Midi				
Aller aux champs	13H	13H	Manger le repas	
Prier	14H	14H	Prier /retourner au travail	
Manger déjeuner	14H30	15H	Reprendre le travail	
Retour a la maison	15H30	16H 45	Prier	
Coucher du soleil				
Prier	16H45	17H	Se laver	
Préparer le diner	17H	18H	Repos	
Laver les enfant	18H	19H	Prier	
Prier	19H00	20H	Diner	
Diner	20H	20H30	Ecouter le radio	
Prier	20H30	21H	Prier	
Faire réviser les enfants	21H	22H	Se coucher	
Préparatif du repas matinal	22H			
Se coucher	23H			

La journée-type des ménages de Popodara révèle une division marquée des tâches selon le genre, avec des implications importantes pour la gestion des ressources familiales et l'adaptation aux changements climatiques. Les femmes assument l'essentiel des responsabilités domestiques et éducatives, tandis que les hommes se concentrent principalement sur les activités productives extérieures.

Les femmes débutent leur journée plus tôt (5h) et la terminent plus tard (23h), cumulant des tâches multiples sans réelle pause. Leur charge inclut l'approvisionnement en eau, la préparation des repas, le nettoyage, les soins aux enfants et le soutien scolaire. Ces activités essentielles au fonctionnement du foyer restent largement invisibilisées dans l'économie familiale.

Les hommes, bien que participant aux prières familiales, bénéficient de plus de temps pour des activités religieuses individuelles (lecture du Coran) et de loisirs (écoute de la radio). Leur journée est principalement structurée autour du travail agricole/extérieur et des obligations religieuses, avec des périodes de repos définies.

Cette répartition inégale a plusieurs conséquences :

- Les femmes, surchargées, ont peu de temps pour participer aux décisions familiales importantes
- Leur expertise dans la gestion des ressources (eau, nourriture) est sous-utilisée dans l'adaptation aux changements climatiques
- Les hommes, bien que responsables des revenus, manquent d'implication dans la gestion quotidienne des crises

L'analyse suggère qu'une meilleure répartition des tâches domestiques pourrait :

1. Libérer du temps pour que les femmes participent aux formations sur l'adaptation climatique
2. Permettre aux hommes de mieux comprendre les défis quotidiens de gestion des ressources
3. Créer des espaces de décision conjointe plus équilibrés

Cette réflexion sur l'organisation temporelle des rôles genrés ouvre des pistes pour renforcer la résilience des ménages face aux chocs climatiques, en valorisant les compétences complémentaires des hommes et des femmes.

#### **Fiche outil 5 : La décision au sein du foyer**

*L'objectif de l'outil de la décision au foyer est d'analyser les disparités de pouvoir dans la prise de décision au sein des ménages de Popodara, en mettant en évidence les différences selon le genre. Cet exercice favorise une réflexion sur l'impact de ces inégalités dans la gestion des ressources familiales, l'adaptation aux changements climatiques et la résilience des foyers face aux crises. Il encourage également le débat sur les bénéfices d'une prise de décision conjointe, en soulignant comment une meilleure répartition du pouvoir décisionnel peut renforcer la stabilité économique, sociale et environnementale des ménages*



5

Decision au sein du foyer de la C.R de Popodara

	Hommes	Communes	Femmes
Se Marier	X		
Scolariser les enfants		X	
DE MENAGER	X		
Faire l'élevage		X	
Creuser un puits	X		
Acheter les outillages		X	
Prix de vente des récoltes		X	
Types des semences	X		
Défricher le champs	X		
Quitter la Communauté	X		

Tableau de décision au sein du foyer			
Type de décision	Femme	Homme et Femme	Homme
Se marier			
Scolariser les enfants			
Faire de l'élevage			
Déménager			
Creuser un puits			
Acheter des outillages			
Prix de vent des récoltes			
Types de semences			
Défricher le champ			
Quitter la communauté			

L'étude des processus décisionnels révèle une répartition genrée marquée dans la gestion des affaires familiales. Les décisions cruciales concernant la vie du ménage restent majoritairement du ressort des hommes, tandis que les femmes voient leur pouvoir décisionnel limité à certains domaines spécifiques.

Les choix fondamentaux comme le mariage, le déménagement ou quitter la communauté sont presque exclusivement pris par les hommes. De même, les décisions économiques stratégiques - vente des récoltes, achat d'outillage, choix des semences - relèvent principalement de leur autorité. Cette concentration du pouvoir décisionnel masculin s'observe également dans les investissements à long terme comme le creusage de puits ou le défrichage des champs.

L'éducation des enfants représente l'un des rares domaines où émerge une certaine prise de décision conjointe, bien que l'implication féminine y soit souvent limitée à la mise en œuvre des choix plutôt qu'à leur formulation initiale. La gestion quotidienne de l'élevage montre également des signes timides de partage décisionnel, probablement en raison de la proximité des femmes avec ces activités.

Cette asymétrie décisionnelle a des implications profondes sur la résilience familiale :

- Les compétences pratiques des femmes dans la gestion des ressources sont sous-utilisées
- Les stratégies d'adaptation aux changements climatiques négligent souvent l'expertise féminine
- Les investissements familiaux ne reflètent pas toujours les priorités de tous les membres

L'analyse suggère qu'une meilleure inclusion des femmes dans les processus décisionnels pourrait :

1. Améliorer la pertinence des choix agricoles face aux aléas climatiques



2. Optimiser l'utilisation des ressources familiales
3. Renforcer la cohésion et la stabilité du ménage
4. Favoriser des stratégies d'adaptation plus holistiques

Cette situation appelle à des interventions sensibles au genre pour promouvoir progressivement des mécanismes décisionnels plus inclusifs, tout en respectant les dynamiques culturelles locales.

#### **Résumé de l'outil 5 : La décision au sein du foyer**

L'analyse révèle que les décisions majeures sociales et communautaires (mariage, migration) sont réservées aux hommes. Les décisions liées à l'économie domestique et à la production (éducation, agriculture, élevage) sont généralement prises à deux (homme et femme). Le pouvoir décisionnel est largement masculin sur les grandes décisions sociales (mariage, déménagement)

La femme joue un rôle consultatif et actif dans la gestion des activités économiques du ménage, mais n'a pas d'autonomie formelle sur les grandes décisions individuelles ou communautaires. L'absence de décisions exclusivement féminines suggère une structure patriarcale, où la femme a un rôle important mais toujours associé plutôt qu'autonome<sup>2</sup>.

**Fiche outil 6 : Chaîne d'impacts** *L'outil de la chaîne d'impact a permis d'identifier et d'analyser les conséquences en cascade des aléas climatiques sur les différents aspects de la vie des communautés. Il a permis de comprendre les liens entre les événements climatiques, leurs effets immédiats et les impacts à long terme sur les moyens de subsistance, la sécurité alimentaire, l'accès aux ressources naturelles et les dynamiques sociales. Il favorise une approche systémique pour anticiper les vulnérabilités, renforcer la résilience des populations et proposer des stratégies d'adaptation durable.*

---

<sup>2</sup> Profil de Risque Climatique

6

## Chaîne d'Impact de la C.R de Popodara

EVENEMENT (ALÉAS)	Causes	IMPACT DIRECT	IMPACT INDIRECT	Listes des Solutions
Chaleur extrême	Humaines	Communauté	Malades; Perte d'eau	Sensibiliser la Communauté Pour le reboisement
Feux de brousse	Humaine	Communauté	Destruction de l'environnement	Sensibilisation de la population sur le danger des brousses
Rareté des pluies	Humaine	Agriculteurs	Destruction des champs (famine)	Reboisement sensibilisation et protection
Invasion des Insectes et Criqueux	Naturelle	Agriculteurs et Pêcheurs	Destruction Communauté	
Orages	Naturelles	Communauté	Communauté	Installation de paratonnerres Sensibilisation de la Population
Destruction de grenier	Naturelle	Communauté (Agriculteurs)	Communauté	Création des magasins d'entassement (Chercher de produit phito sanitaire)
Devastation des récoltes	Naturelles	Agriculteurs	Communauté	Sensibiliser la population sur l'utilisation de technique agricole (Produit futurs sanitaires)
Perte des petits ruminants	Naturelles	Éleveurs, Communauté	Communauté	Sensibilisation de la population sur la vaccination des petit ruminant
Vent violents	Naturelles	Destruction Communauté	Maison, Écoles plantés	planter les arbres au tour des habitations

Tableau récapitulatif de la chaîne d'impacts		
Type d'aléa	Impacts directs	Impacts indirects (Conséquences)
Orage	Pollution des rivières et nappes phréatiques par les eaux contaminées; Infiltration des eaux dans les bâtiments, rendant des zones inhabitables.	Augmentation du nombre de sans-abri et de déplacés climatiques; Pression sur les services de santé et d'assistance humanitaire; Apparition et propagation de maladies liées à l'eau stagnante (paludisme, dengue).
Feux de brousse	Perte de biodiversité : mortalité des animaux, destruction de leurs habitats; Déplacements de populations (évacuations d'urgence); Destruction des cultures et des pâturages.	Perte de couverture forestière favorisant la sécheresse; Réduction des ressources naturelles (bois, plantes médicinales, gibier);
Invasion des criquets	Pertes des cultures et des récoltes	Famine, augmentation de la pauvreté Exode rural
Rareté des pluies	Assèchement des cours d'eau, assèchement des cultures, chaleur extrême	Faible rendement des cultures, famine, pauvreté, maladie
Vent violents	Destruction des habitations, infrastructures, déracinement des arbres	Coupure d'électricité, augmentation des sans abris

L'étude des chaînes d'impact révèle comment les chocs climatiques déclenchent des crises multidimensionnelles qui affectent profondément la vie des communautés. Chaque aléa génère non seulement des dommages immédiats, mais aussi des conséquences indirectes qui se propagent dans tous les secteurs de la société.

Les orages violents provoquent des inondations qui contaminent les sources d'eau potable et endommagent les habitations. Ces destructions matérielles initiales entraînent une cascade de problèmes sociaux : déplacements de population, surcharge des services de santé et apparition de maladies hydriques. Les plus vulnérables se retrouvent sans abri, créant une pression accrue sur les systèmes d'assistance sociale.

*Les feux de brousse déclenchent une double catastrophe écologique et économique. La destruction immédiate de la biodiversité et des terres agricoles se transforme en crise à long terme par la dégradation des sols et la raréfaction des ressources forestières. Ce cercle vicieux environnemental réduit progressivement les capacités de résilience naturelle des écosystèmes.*

*Les invasions de criquets illustrent comment un aléa biologique peut se muer en crise humanitaire. La dévastation des cultures conduit directement à l'insécurité alimentaire, puis à l'appauvrissement des familles paysannes et finalement à l'exode rural. Cette séquence montre comment les chocs agricoles se transforment en défis démographiques et sociaux.*

*La rareté des pluies crée des stress hydriques qui affectent simultanément les systèmes naturels (assèchement des cours d'eau) et les systèmes productifs (baisse des rendements agricoles). Ces impacts conjugués génèrent des pénuries alimentaires, des problèmes de santé et une paupérisation accrue, particulièrement dans les ménages dépendant de l'agriculture pluviale.*

*Les vents violents démontrent la vulnérabilité des infrastructures locales. Au-delà des destructions immédiates des habitations, leurs conséquences perturbent les services essentiels (électricité) et créent des besoins urgents en reconstruction, détournant des ressources limitées des autres priorités de développement.*

*Cette analyse systémique met en lumière plusieurs points cruciaux :*

- *Les impacts climatiques dépassent toujours le secteur directement touché*
- *Les effets sociaux et économiques persistent longtemps après l'événement initial*
- *Les populations les plus pauvres sont affectées de manière disproportionnée*
- *Les solutions doivent anticiper ces effets en cascade pour être efficaces*

*La compréhension de ces mécanismes complexes est essentielle pour élaborer des stratégies d'adaptation holistiques qui renforcent simultanément la résilience écologique, économique et sociale des communautés face aux changements climatiques.*

### **Fiche outil 7 : Matrice de Vulnérabilité**

L'objectif de la matrice de vulnérabilité était d'évaluer la sensibilité des ressources essentielles de la communauté face aux aléas climatiques et autres perturbations. Cet outil permet d'identifier les principales ressources naturelles et économiques, de mesurer l'ampleur des impacts des risques climatiques sur ces ressources et de hiérarchiser les vulnérabilités. Il favorise ainsi une meilleure compréhension des défis locaux et oriente la mise en place de stratégies d'adaptation et de résilience adaptées aux besoins des populations de Popodara

7 Matrice de vulnérabilité de la C.R. de Popodara

Secteurs	Chaleur Extrême	Feux de brousse	Rareté de Pluie	Invasions des Insectes et criquets	Orages	Destruction de greniers	Dégradation des récoltes	État des Pêches	Vent violent
Agriculteurs		X	X	X	X	X	X		X
Éleveurs	X	X	X		X			X	X
Commerce		X			X				X
Santé	X				X				X
Éducation	X				X				X
Artisanat					X				X
Infrastructures Hydrauliques	X	X	X		X				X

Acteurs/ressources	Aléas						
	Vent violent	Chaleur extrême	Orage	Inondations	Rareté des pluies	Feux de brousse	Invasion des criquets
Agriculteurs	3	2	1	2	3	3	3
Groupements agricoles	1	3	0	2			
Infrastructure hydraulique	1	2	2	3	3	1	0
Bétail	0	3	0	2			

Impact très important : 3 ; Impact Important : 2 ; Impact faible : 1 ; Aucun impact : 0

La matrice de vulnérabilité révèle des niveaux d'exposition différenciés des acteurs et ressources face aux multiples aléas climatiques. Les agriculteurs apparaissent comme les plus vulnérables, subissant des impacts majeurs (niveau 3) de cinq risques sur sept, notamment des feux de brousse, des invasions de criquets et la rareté des pluies. Cette vulnérabilité accrue s'explique par leur dépendance directe aux conditions climatiques et aux ressources naturelles.

Les infrastructures hydrauliques montrent une sensibilité particulière aux inondations et à la sécheresse (niveau 3), reflétant les défis de gestion de l'eau dans un contexte climatique changeant. Le bétail, quant à lui, souffre particulièrement des vagues de chaleur extrême (niveau 3), mettant en péril les moyens de subsistance des éleveurs.

Les groupements agricoles présentent un profil de vulnérabilité distinct, avec un impact maximal face à la chaleur extrême (niveau 3) mais une résistance relative aux orages (niveau 0). Cette différence avec les agriculteurs individuels suggère peut-être une meilleure capacité organisationnelle pour faire face à certains risques.

Trois aléas émergent comme particulièrement destructeurs à l'échelle communautaire :

1. Les feux de brousse et invasions de criquets (impact maximal sur les agriculteurs)
2. La rareté des pluies (affectant gravement à la fois agriculteurs et infrastructures hydrauliques)
3. La chaleur extrême (touchant simultanément agriculteurs, groupements et bétail)

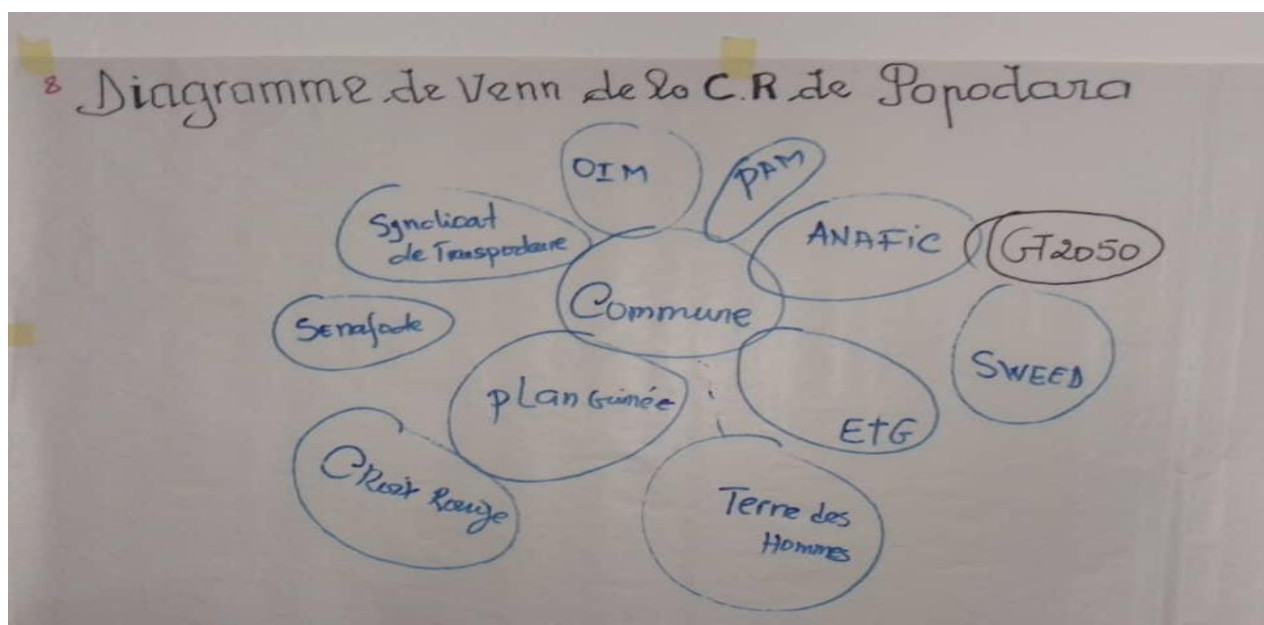
Les vents violents, bien que moins généralisés dans leurs impacts, restent une menace sérieuse pour les agriculteurs (niveau 3), probablement par leur effet sur les cultures et les installations agricoles.

Cette analyse met en lumière la nécessité de stratégies d'adaptation différenciées :

- Pour les agriculteurs : renforcement des systèmes d'alerte précoce et diversification des cultures
- Pour les infrastructures hydrauliques : amélioration de la protection contre les inondations et solutions de stockage pour la sécheresse
- Pour le bétail : développement d'abris et de systèmes de rafraîchissement

La matrice souligne également l'importance de considérer les interconnexions entre ces vulnérabilités, où un même ménage peut être simultanément exposé à plusieurs risques à travers ses différentes activités (agriculture, élevage). Cette approche intégrée est essentielle pour développer une résilience globale face aux changements climatiques.

#### Fiche outil 8 : Diagramme de Venn



Institutions/organisation existantes	Importance de l'Institutions/organisation	Types d'appui	Impact des chocs climatiques	Commentaires
ANAFIC	3	Appui au développement local	Désorientation des actions prioritaires dans le PAI	
GT2050	2	Renforcer les collectivités sur les questions climatiques	Perturbation des agendas de travail lié aux fortes pluies	

Structure très importante : 3 ; Structure Importante : 2 ; Structure faiblement importante : 1

#### Fiche outil 9 : Option d'adaptation (comprenant la hiérarchisation et priorisation des options d'adaptation et la notion de mal-adaptation)

Risques/impacts CC	Options d'adaptation	Option issue de la liste ANAFIC ?	Comment l'activité identifiée atténue les risques climatiques	Groupe social concerné par l'activité identifiée
Perturbation des calendriers agricole	Promotion des semences résilientes	Promotion de la diversification des cultures et	Cette activité permettra aux agriculteurs de diversifier les cultures en fonctions des	Groupe des agriculteurs ; les

		conservation de l'eau pour renforcer la résilience des pratiques agricoles.	conditions climatiques de chaque période l'année	conseillers agricoles ;
Promotion de l'Agroécologie et des pratiques agricoles durables	Améliorer la résilience agricole à travers des techniques durables et économes en ressources	<ul style="list-style-type: none"> <li>• Formation des agriculteurs sur le compostage, le paillage, la rotation des cultures, les cultures associées (ex. : maïs/niébé).</li> <li>• Mise en place de parcelles-écoles agroécologiques dans les villages.</li> <li>• Sensibilisation à la gestion des sols et à la régénération naturelle assistée (RNA). Résultats attendus : <ul style="list-style-type: none"> <li>• Réduction de l'érosion des sols.</li> <li>• Amélioration de la fertilité et de la rétention d'eau des sols.</li> <li>• Augmentation progressive des rendements.</li> </ul> </li> </ul>		
Diversification agricole et d'introduction de cultures résistantes au climat	Réduire la vulnérabilité alimentaire par l'adoption de cultures adaptées aux aléas climatiques	<ul style="list-style-type: none"> <li>• Identification et distribution de semences résistantes à la sécheresse (sorgho, fonio, niébé amélioré, manioc à cycle court).</li> <li>• Formation</li> </ul>	<ul style="list-style-type: none"> <li>• Sécurisation de la production alimentaire en période de stress hydrique.</li> <li>• Diversification des régimes alimentaires et des revenus.</li> </ul>	

		<p>n sur les itinéraires techniques pour les nouvelles cultures.</p> <ul style="list-style-type: none"> <li>• Intégration de cultures maraîchères en saison sèche (à l'aide de petits systèmes d'irrigation).</li> </ul>		
Conservation et de restauration des sols dégradés	Stopper l'érosion et restaurer les terres agricoles affectées par la dégradation	<ul style="list-style-type: none"> <li>• Travaux de récupération de terres (cordons pierreux, diguettes, haies vives, demi-lunes).</li> <li>• Appui à la reforestation agroforestière (arbres fertilisateurs, fruitiers).</li> <li>• Suivi participatif de la régénération des terres.</li> </ul>	<ul style="list-style-type: none"> <li>• Reconstitution de la fertilité des sols.</li> <li>• Stabilisation des pentes et maîtrise du ruissellement.</li> <li>• Amélioration de la productivité agricole sur le long terme.</li> </ul>	
Renforcement des capacités et de la gouvernance locale du climat	Outiller les communautés pour anticiper et répondre efficacement aux défis climatiques	<ul style="list-style-type: none"> <li>• Formation des groupements agricoles, femmes et jeunes sur l'adaptation au climat.</li> <li>• Élaboration participative de plans locaux d'adaptation.</li> <li>• Création de comités villageois de résilience climatique</li> </ul>	<ul style="list-style-type: none"> <li>• Amélioration des connaissances locales sur les changements climatiques.</li> <li>• Appropriation communautaire des réponses à l'insécurité alimentaire.</li> <li>• Meilleure planification locale et intégration du climat dans les décisions.</li> </ul>	

**Résumé de l'outil 9 : Option d'adaptation (comprenant la hiérarchisation et priorisation des options**  
**Conclusions sur le déroulement des outils :**

En somme les 9 outils du changement climatique ont été déroulés dans les dix districts de la collectivité de Popodara et une synthèse a été faite à la commune conformément à la méthodologie intégrée dans le guide harmonisé de planification locale.

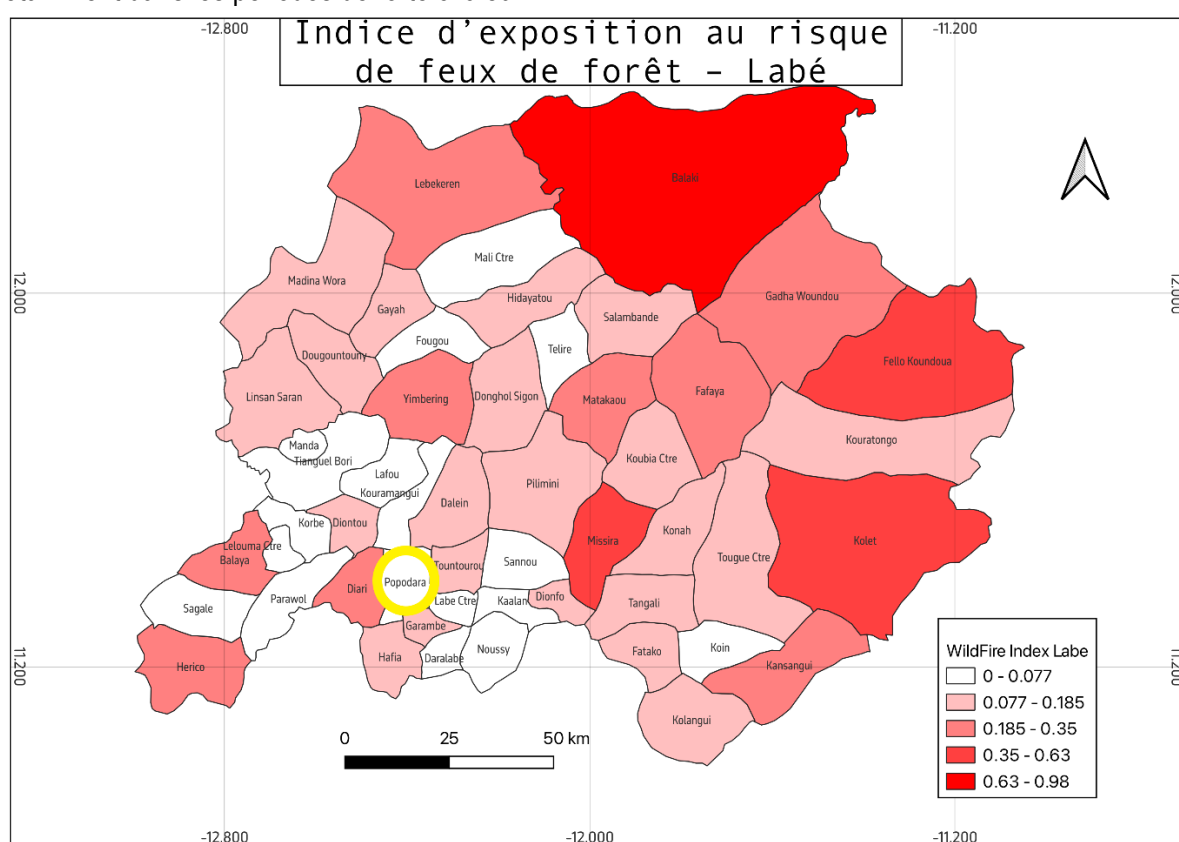
## Profil de Risque Climatique : Popodara<sup>3</sup>

### 1. Introduction

la commune rurale de Popodara, situé dans la Préfecture de Labé, est confronté à une dynamique climatique en évolution qui accentue les risques environnementaux et impacte profondément les conditions de vie de ses habitants. Bien que le risque d'incendies de forêt et d'inondations soit actuellement faible, les événements climatiques liés à la sécheresse et à la dégradation des terres restent des préoccupations croissantes. La communauté de Popodara se trouve dans une situation où les vulnérabilités climatiques et les capacités d'adaptation sont au cœur des défis auxquels elle fait face. L'augmentation des périodes de sécheresse, combinée à l'évolution des pratiques agricoles et à la pression exercée sur les ressources naturelles, soulève des questions cruciales pour l'avenir de la région.

### 2. Risque d'Incendie

Le risque d'incendies dans la région de Popodara est actuellement considéré comme négligeable avec un indice de 0,01 sur 5. Toutefois, les pratiques locales combinées aux conditions climatiques changeantes, notamment les températures élevées et les périodes de sécheresse prolongées, peuvent potentiellement déclencher des incendies. Bien que ces événements soient rares, la présence de végétation sèche et le manque de gestion adéquate des feux pourraient entraîner des risques accrus, notamment dans les périodes de forte chaleur.



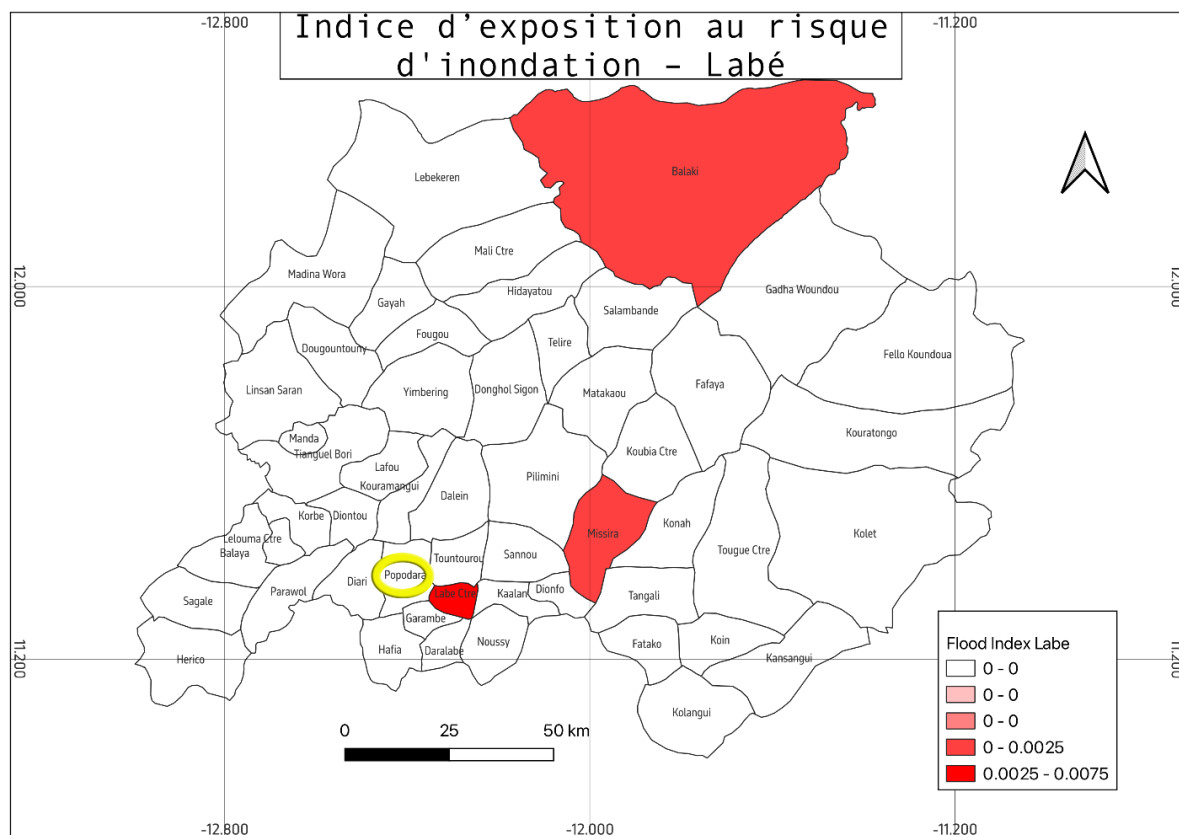
La communauté perçoit le risque d'incendie comme modéré, mais il existe une conscience croissante quant à la nécessité de mettre en place des stratégies de prévention plus efficaces. Les habitants, bien que vigilants, manquent souvent de ressources pour une gestion proactive de ce risque. Des formations sur les techniques de contrôle des feux et des campagnes de sensibilisation pourraient renforcer leur capacité à mieux faire face à ce type de menace.

### 3. Inondations

<sup>3</sup> Ce risque climatique a été développé par GT2050 en collaboration avec Impact Initiative et Amini.AI. Il constitue une contribution de GT2050 visant à aider les collectivités de Mamou et Labé à identifier leurs risques climatiques et à obtenir une vision claire de leur degré de vulnérabilité face aux changements climatiques. Pour toute question concernant les données ou la méthodologie, veuillez contacter [contactinfo@gt2050.org](mailto:contactinfo@gt2050.org) ou [a.kaloga@gt2050.org](mailto:a.kaloga@gt2050.org).



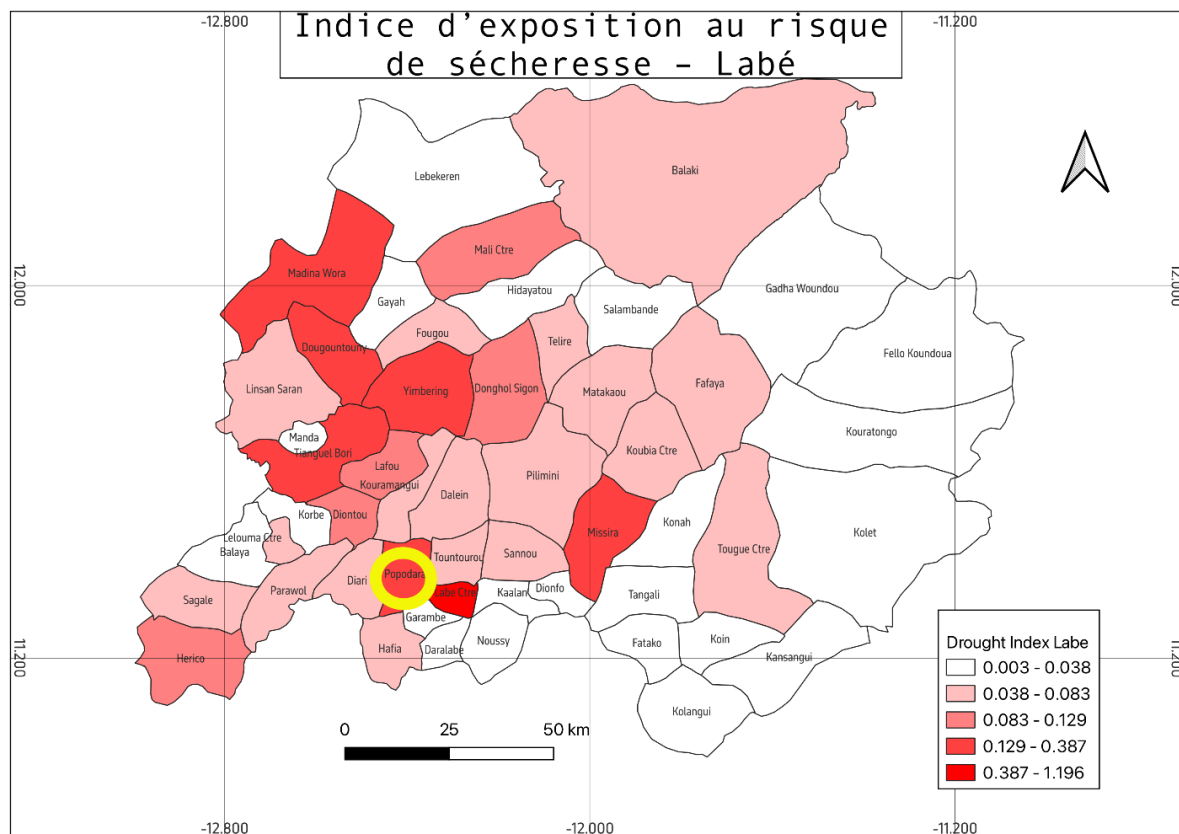
Les inondations sont peu fréquentes dans la région de Popodara, avec un indice de risque nul. Cependant, certains secteurs bas du village, situés près des cours d'eau, sont parfois confrontés à des épisodes de stagnation d'eau et de crue saisonnière, affectant temporairement les infrastructures locales, comme les routes et les habitations. Bien que ce risque soit limité, il reste un défi local, surtout lors des saisons de pluies intenses



La perception des habitants est que, bien que les inondations ne soient pas un problème majeur, elles constituent une source d'inquiétude régulière, notamment dans les zones les plus vulnérables. Les défis résident dans le manque de préparation et dans l'absence de systèmes d'alerte précoce efficaces pour gérer ces événements. L'adoption de solutions basées sur la nature, telles que la restauration des zones tampons et la gestion des bassins versants, pourrait aider à minimiser l'impact de ces inondations localisées.

#### 4. Sécheresse

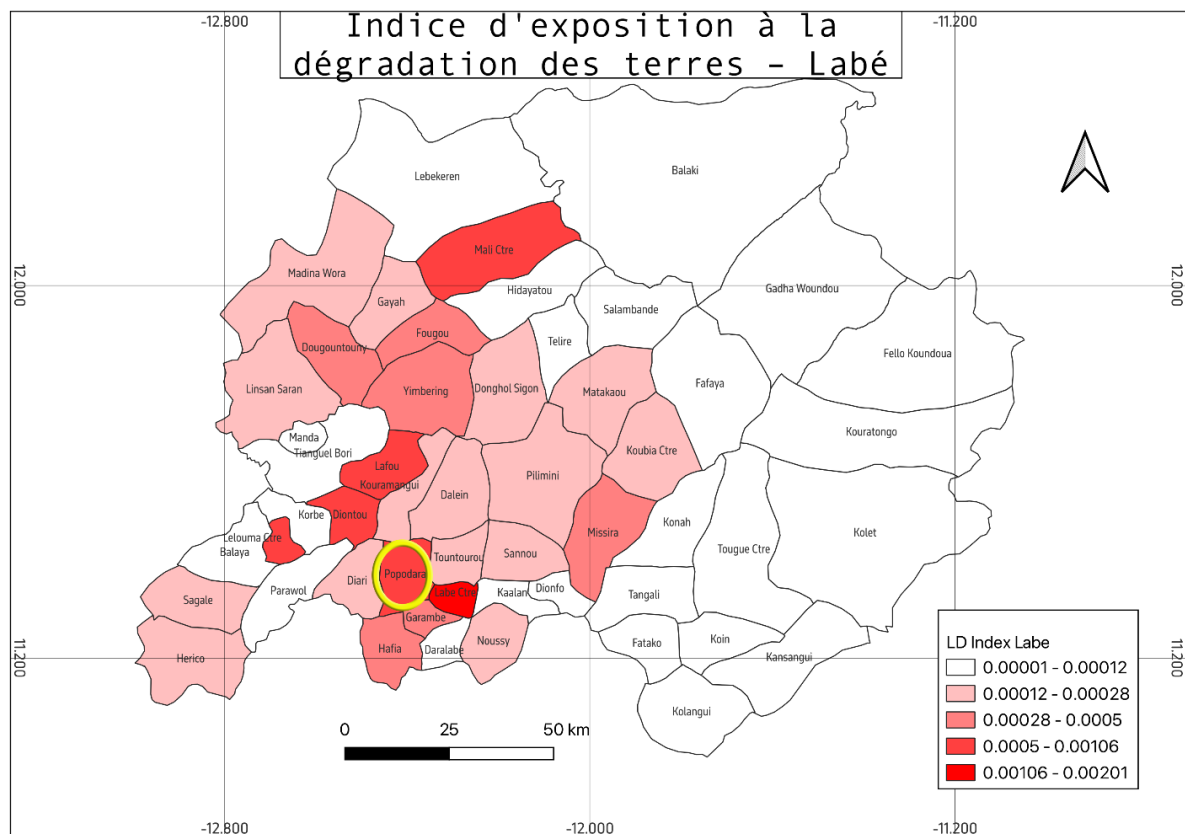
Le risque de sécheresse dans la région de Popodara, bien que faible à ce jour, pourrait augmenter avec les changements climatiques. L'indice de risque est actuellement de 0,1719 sur 5, ce qui reflète une stabilité relative de la disponibilité en eau. Toutefois, les périodes prolongées de sécheresse peuvent affecter l'agriculture et les ressources en eau potable, exerçant une pression croissante sur les systèmes hydriques locaux. La communauté perçoit la sécheresse comme un défi croissant, et de nombreux habitants s'inquiètent des répercussions possibles sur leurs cultures et leur approvisionnement en eau. Le manque d'infrastructures de gestion de l'eau et de stratégies d'adaptation, telles que des systèmes d'irrigation efficaces ou la collecte d'eau de pluie, représente un obstacle majeur pour l'adaptation face à cette menace.



La mise en place de solutions d'irrigation plus économes en eau et des techniques agricoles résilientes à la sécheresse, telles que la culture de variétés résistantes, pourraient aider à renforcer la résilience de la communauté. Le risque de sécheresse est actuellement faible (0,1719/5), mais il est perçu par la population comme un problème croissant, ce qui reflète une inquiétude légitime face à l'évolution du climat. Popodara dépend majoritairement de l'agriculture pluviale, ce qui rend la communauté vulnérable même en cas de faibles variations pluviométriques. La variabilité des saisons des pluies, combinée à l'absence d'outils de gestion de l'eau, expose les agriculteurs à des pertes de récoltes et des difficultés d'approvisionnement en eau pour les besoins domestiques.

##### 5. **Dégradation des Terres**

La dégradation des terres à Popodara est actuellement considérée comme un risque faible avec un indice de 0,0011. Cependant, les pratiques agricoles actuelles, notamment le surpâturage et le travail du sol intensif, peuvent à long terme entraîner la perte de fertilité des sols. Cette dégradation progressive des terres pourrait réduire la productivité agricole et affecter la sécurité alimentaire de la communauté. La perception des habitants est que la dégradation des terres est un problème latent qui pourrait se développer si les pratiques actuelles ne sont pas modifiées.



Bien que des mesures de gestion durable des sols soient encore peu courantes, les agriculteurs sont ouverts à des formations sur des pratiques agricoles plus durables, comme la rotation des cultures et l'utilisation de techniques de conservation des sols. L'introduction de ces pratiques pourrait prévenir une détérioration plus importante de la qualité des terres et maintenir la productivité agricole. Le risque de dégradation des terres est actuellement faible, mais il s'agit d'un problème latent, c'est-à-dire une menace en développement qui peut s'aggraver si aucune mesure corrective n'est mise en œuvre. Le surpâturage, qui appauvrit la couverture végétale naturelle ; Le travail intensif du sol (labours profonds répétés) qui perturbe la structure du sol ; L'usage limité d'amendements organiques, ce qui épuise la fertilité naturelle et La pression foncière croissante liée à l'extension des surfaces agricoles.

## 6. Vulnérabilités Transversales

Popodara est une communauté fortement dépendante des ressources naturelles, notamment pour son agriculture et son approvisionnement en eau. Cette dépendance la rend particulièrement vulnérable aux aléas climatiques, comme la sécheresse et la dégradation des terres. L'infrastructure locale, bien que fonctionnelle, reste fragile face aux défis posés par les phénomènes climatiques extrêmes, comme les inondations ou les périodes de sécheresse prolongées.

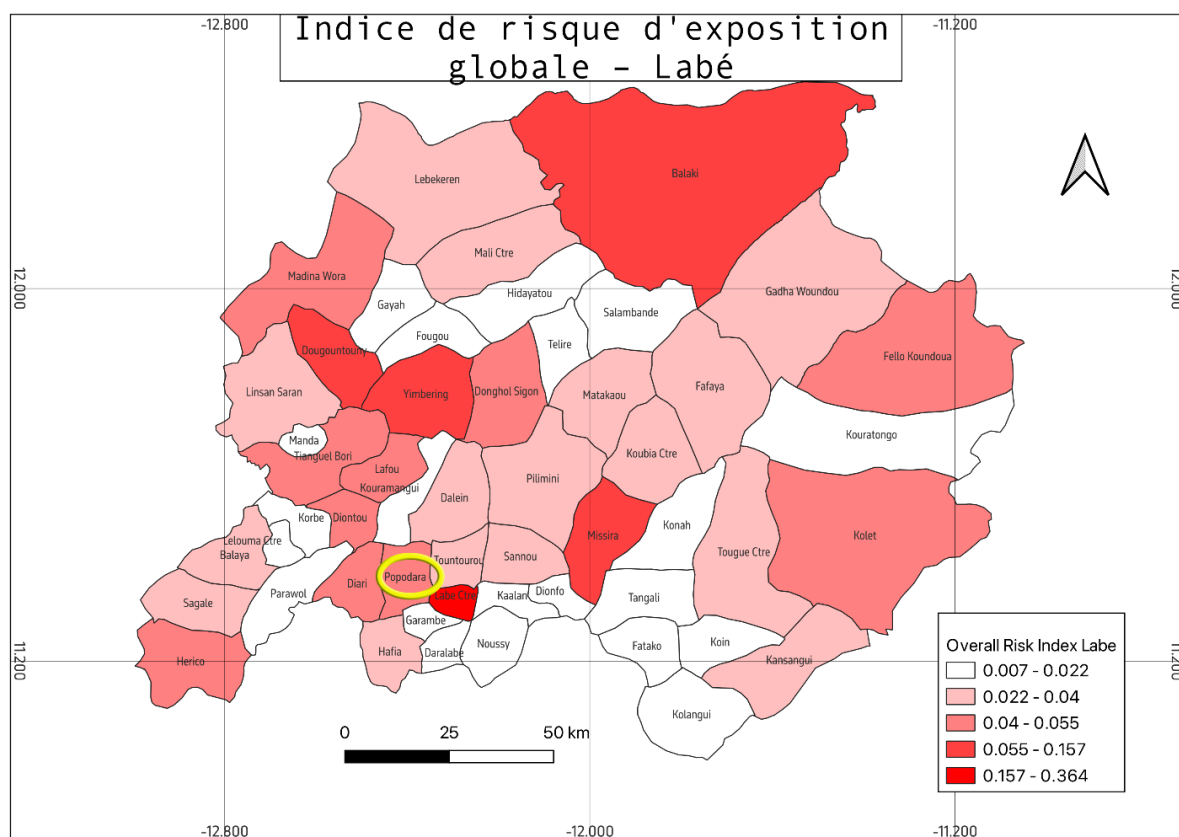
Les capacités d'adaptation de la communauté sont limitées par le manque de ressources et d'outils techniques. Les populations vulnérables, en particulier les femmes et les jeunes, sont souvent les plus touchées par ces impacts climatiques, car elles n'ont pas toujours accès à des mécanismes de soutien ou à des formations adéquates pour renforcer leur résilience.

Les conditions de pauvreté et d'isolement géographique aggravent les effets des aléas climatiques, réduisant ainsi la capacité d'adaptation de la communauté. Il est crucial de prendre en compte ces vulnérabilités transversales lors de la mise en place de stratégies d'adaptation, notamment en intégrant les besoins des populations les plus vulnérables dans la planification et l'exécution des projets de résilience.

## 7. Aléas Climatiques et Niveaux d'Exposition

Les risques climatiques majeurs auxquels Popodara est exposé comprennent les incendies de forêt, les inondations, la sécheresse et la dégradation des terres. Bien que ces risques soient généralement faibles, ils sont néanmoins préoccupants en raison de la vulnérabilité croissante des populations locales. L'exposition aux phénomènes climatiques varie selon les zones du village, notamment les secteurs

proches des rivières ou les terres agricoles qui sont plus sensibles aux sécheresses prolongées et à l'érosion. Les niveaux d'exposition aux aléas climatiques doivent être mieux compris et mesurés pour mieux cibler les interventions.



Localisation à risque : zones de brousse sèche, savanes, franges forestières en périphérie du village. Utilisation du feu pour le débroussaillage ou la chasse ; Saisons sèches prolongées, avec vents forts ; Manque de pare-feu ou de surveillance communautaire. Surtout pour les communautés rurales vivant à proximité des forêts. Les habitations en matériaux inflammables sont particulièrement vulnérables. A l'abord des rivières, bas-fonds cultivés et zones de confluence hydrologique. Localement élevé, surtout pour les habitations proches des cours d'eau et les zones cultivées dans les bas-fonds. Zones les plus affectées : terres agricoles à ciel ouvert, collines peu arborées ou déboisées.

## 8. Perceptions Communautaires et Vulnérabilités

Les habitants de Popodara perçoivent les sécheresses comme une menace croissante, surtout en raison de l'impact qu'elles ont sur l'agriculture et l'approvisionnement en eau. La sécurité alimentaire est une préoccupation majeure dans la communauté, avec de nombreux habitants notant que les pratiques agricoles actuelles ne sont plus suffisantes pour faire face aux nouveaux défis climatiques. En réponse à cela, la communauté exprime un besoin urgent de renforcer la gestion de l'eau et d'adopter des pratiques agricoles plus durables. La dégradation des terres est perçue comme un problème à long terme, qui pourrait aggraver les conditions de vie des populations si des mesures ne sont pas prises rapidement.

Les sécheresses sont vues comme le principal risque futur, en raison de leurs effets directs sur les cultures vivrières (maïs, arachide, mil) et les pâturages. Plusieurs agriculteurs déclarent que les pluies sont devenues plus irrégulières et plus courtes, ce qui compromet les calendriers agricoles traditionnels. La baisse des rendements agricoles est souvent attribuée à la perte d'humidité des sols et au manque de techniques d'irrigation adaptées. Les femmes, en particulier, rapportent que l'accès à l'eau potable devient plus difficile pendant la saison sèche, allongeant les distances à parcourir pour les corvées d'eau. La communauté indique une insécurité alimentaire croissante, due à l'érosion des terres, à la faiblesse des rendements et à l'épuisement des sols. Les agriculteurs estiment que les méthodes agricoles traditionnelles ne suffisent plus face aux nouvelles contraintes climatiques. Il existe une forte demande pour : des formations sur l'agroécologie (ex. : compostage, associations culturales), la diversification des

cultures (introduire des espèces plus résistantes à la sécheresse), des semences adaptées aux conditions climatiques actuelles.

#### **9. Pistes d'Intervention-Projets d'Adaptation**

Les pistes d'intervention pour renforcer la résilience de Popodara face aux risques climatiques doivent être fondées sur des actions intégrées et adaptées aux réalités locales. Pour faire face au risque d'incendie de forêt, des initiatives visant à sensibiliser les communautés à la gestion des feux et à former des brigades locales sont nécessaires. Les stratégies de gestion de l'eau doivent être améliorées, en mettant l'accent sur l'irrigation économiquement viable et la collecte d'eau de pluie, pour atténuer les effets de la sécheresse.

De plus, la gestion durable des terres doit être encouragée, notamment par l'introduction de pratiques agricoles telles que la rotation des cultures et la préservation des sols. Enfin, la mise en place de systèmes d'alerte précoce pour les inondations et des infrastructures adaptées pourrait réduire les impacts des phénomènes climatiques et renforcer la résilience des populations.

#### **1. Projet de Promotion de l'Agroécologie et des Pratiques Agricoles Durables**

**Objectif :** Améliorer la résilience agricole à travers des techniques durables et économes en ressources.

##### **Activités clés :**

- Formation des agriculteurs sur le compostage, le paillage, la rotation des cultures, les cultures associées (ex. : maïs/niébé).
- Mise en place de parcelles-écoles agroécologiques dans les villages.
- Sensibilisation à la gestion des sols et à la régénération naturelle assistée (RNA). Résultats attendus :
- Réduction de l'érosion des sols.
- Amélioration de la fertilité et de la rétention d'eau des sols.
- Augmentation progressive des rendements.

#### **2. Projet de Diversification Agricole et d'Introduction de Cultures Résistantes au Climat**

**Objectif :** Réduire la vulnérabilité alimentaire par l'adoption de cultures adaptées aux aléas climatiques.

##### **Activités clés :**

- Identification et distribution de semences résistantes à la sécheresse (sorgho, fonio, niébé amélioré, manioc à cycle court).
- Formation sur les itinéraires techniques pour les nouvelles cultures.
- Intégration de cultures maraîchères en saison sèche (à l'aide de petits systèmes d'irrigation).

##### **Résultats attendus :**

- Sécurisation de la production alimentaire en période de stress hydrique.
- Diversification des régimes alimentaires et des revenus.

#### **3. Projet de Conservation et de Restauration des Sols Dégradés**

**Objectif :** Stopper l'érosion et restaurer les terres agricoles affectées par la dégradation.

##### **Activités clés :**

- Travaux de récupération de terres (cordons pierreux, diguettes, haies vives, demi-lunes).
- Appui à la reforestation agroforestière (arbres fertilitaires, fruitiers).
- Suivi participatif de la régénération des terres.

##### **Résultats attendus :**

- Reconstitution de la fertilité des sols.
- Stabilisation des pentes et maîtrise du ruissellement.
- Amélioration de la productivité agricole sur le long terme.

#### **4. Projet de Gestion Intégrée de l'Eau pour l'Agriculture Résiliente**

**Objectif :** Sécuriser l'approvisionnement en eau pour les cultures en période de sécheresse.

##### **Activités clés :**

- Construction de micro-barrages, bassins de rétention, puits ou forages communautaires.
- Mise en place de systèmes d'irrigation goutte-à-goutte ou à faible débit.
- Formation à la gestion rationnelle de l'eau.

##### **Résultats attendus :**

- Réduction des pertes de récoltes dues au stress hydrique.

- Allongement de la période de culture et augmentation des revenus.

## 5. Projet de Renforcement des Capacités et de la Gouvernance Locale du Climat

**Objectif :** Outiller les communautés pour anticiper et répondre efficacement aux défis climatiques.

### Activités clés :

- Formation des groupements agricoles, femmes et jeunes sur l'adaptation au climat.
- Élaboration participative de plans locaux d'adaptation.
- Création de comités villageois de résilience climatique.

### Résultats attendus :

- Amélioration des connaissances locales sur les changements climatiques.
- Appropriation communautaire des réponses à l'insécurité alimentaire.
- Meilleure planification locale et intégration du climat dans les décisions.

### Tableau Synthétique

Section et Détails	Détails
<b>2. Principaux Aléas Climatiques</b>	Les risques climatiques majeurs auxquels Popodara est exposé comprennent les incendies de forêt, les inondations, la sécheresse et la dégradation des terres.
<b>Feux de brousse</b>	Risque négligeable (0,01/5), impact modéré mais croissant en raison des pratiques agricoles locales et des conditions climatiques.
<b>Inondations</b>	Risque négligeable (0,0/5), mais des épisodes de stagnation d'eau dans les zones basses sont possibles.
<b>Sécheresse</b>	Risque faible (0,1719/5), mais menace croissante pour l'agriculture et l'approvisionnement en eau.
<b>Dégradation des terres</b>	Risque faible (0,0011/5), problème latent qui pourrait s'aggraver avec le temps.
<b>3. Perceptions Communautaires</b>	Les capacités d'adaptation de la communauté sont limitées par le manque de ressources et d'outils techniques. Les populations vulnérables, en particulier les femmes et les jeunes, sont souvent les plus touchées par ces impacts climatiques, car elles n'ont pas toujours accès à des mécanismes de soutien ou à des formations adéquates pour renforcer leur résilience.
<b>Sécheresse</b>	Perception croissante de la menace de sécheresse, avec des impacts sur l'agriculture et l'approvisionnement en eau.
<b>Inondations</b>	Inquiétudes modérées concernant les inondations saisonnières, particulièrement dans les zones basses.
<b>Dégradation des terres</b>	Prise de conscience croissante mais actions limitées pour prévenir la dégradation des sols.
<b>4. Vulnérabilités Transversales</b>	Popodara est une communauté fortement dépendante des ressources naturelles, notamment pour son agriculture et son approvisionnement en eau. Cette dépendance la rend particulièrement vulnérable aux aléas climatiques, comme la sécheresse et la dégradation des terres. L'infrastructure locale, bien que fonctionnelle, reste fragile face aux défis posés par les phénomènes climatiques extrêmes, comme les inondations ou les périodes de sécheresse prolongées.
<b>Exposition</b>	Exposition croissante aux aléas climatiques, en particulier la sécheresse et la dégradation des terres.
<b>Sensibilité</b>	Sensibilité élevée des secteurs agricoles et des populations dépendantes de l'eau.
<b>Capacité d'adaptation</b>	Capacité limitée en raison du manque de ressources, d'infrastructures et de stratégies d'adaptation adaptées.

## IV.7 LA PRISE EN COMPTE DE LA DIMENSION PREVENTION DES CONFLITS

### IV.7.1 Grille d'identification des conflits

L'identification des conflits à incidence communautaire est essentielle dans le processus de résolution des conflits. Elle permet de répertorier les types de conflits dont la manifestation peut engendrer des perturbations au sein des collectivités (conflit collectifs).

La période et la fréquence de manifestation des conflits au cours de l'année.

Domaine de conflits	Conflits récurrents	Localisation (district/quartier, secteur)	Acteurs impliqués	Période de manifestation	Fréquence de manifestation	Observations
Mines	Exploitation des carrières de sable et gravier	Toulet et Sombily	Population et exploitant	À tout moment	Moyen intense	
Environnement	Propriétaires terriens, planteurs et exploitants de bois	Tous les districts	Fabriquants de briques et agriculteurs	À tout moment	Intense	Transfert les réclamations à la commune
Elevage	Conflits entre éleveurs et agent veto	.	Eleveur et Veto	Saison pluvieuse.	Intense	Transfert à la justice
Agriculture	Conflits entre Agriculteurs et agent technique		Agriculteurs et agent agricole	Saison pluvieuse.	Intense	Transfert à la justice
Domaniaux	Conflit lie entre acheteur de parcelle de terre et les vendeurs	Tous les districts	Les populations et les autorités	À tout moment	Très intense	Transfert à la justice
Violences basées sur le genre	Conflit entre les couples	Tous les districts	Les couples et les autorités	À tout moment	Très intense	Transfert à la justice
Pêche	Conflit entre pêcheurs et vendeuses de poisons	Tous les districts	Pêcheurs et vendeuses	En saison pluvieuse	Moyen intense	Transfert les réclamations à la commune
Politique	Conflits lie entre les représentants des parties politiques	Tous les districts	Les différents représentants des parties politiques	En périodes de Campagnes électorales	Très intense	Transfert les réclamations à la commune



Religieux, culturels	Conflit entre les imams pour diriger la prière	Tous les districts	Les imams et la ligue communale	À tout moment	Très intense	Transfert les réclamations à la commune
Agriculteurs et Eleveurs	Conflit lié aux bétails et les champs	Tous les districts	Agriculteurs et Eleveurs	À tout moment	Très intense	Transfert à la justice
Autres	-	-	-	-	-	-

#### IV.7.2 La grille d'analyse des conflits

L'analyse d'un conflit consiste à identifier les causes ou facteurs favorisant les conflits et leurs effets afin de définir des réponses appropriées. Elle est essentielle pour appréhender les raisons sous-jacentes des conflits entre citoyens, causant parfois des pertes en vies humaines ou d'importants dégâts matériels.

L'analyse du conflit permet aussi de répondre au problème posé, à travers la prise de mesures visant à atténuer les risques de conflits (actions de mitigation) ou à corriger la situation conflictuelle.

Domaine de conflit	Conflits récurrents	Causes	Conséquences	Actions / mesures de mitigation envisagées
Environnement	Propriétaires terriens, planteurs et exploitants de bois	Non application de la loi et la corruption des agents.	Déforestation.	Sensibilisation des acteurs impliqués ; Reforestation ; Reboisement ; Suivi des activités sur la protection de l'environnement.
Domaniaux	Accaparement des terres ; problèmes de délimitations des domaines ; problème de bail foncier agricole ; départ des certaines localités vers d'autres Communes voisines...	L'utilisation irrationnelle des terres ; Facteurs d'influences ; Evolution démographique ; Mauvaise gestion des conflits fonciers et domaniaux.	Dégâts matériels ; Affrontement ; Détérioration de la vie sociale et économique de la communauté...	Elaboration des contrats de bail foncier agricole ; Gestion efficace des plaintes et des conflits fonciers et domaniaux au niveau local.
Elevage	Vols des bétails et disparition des animaux domestiques.	Mauvaise gestion des plaintes.	Augmentation des cas des vols et de disparition des animaux	Protection des animaux domestiques contre la divagation incontrôlée.
Agriculteurs et Eleveurs	La divagation des animaux.	Mauvaise gestion des plaintes.	Destruction des cultures ; Affrontements...	Protection des animaux domestiques contre la divagation incontrôlée.
Violences basées sur le genre	Violences conjugales.	Mauvaise gestion des plaintes.	Divorces ; Coups et blessures...	Communication efficace ; Sensibilisation des citoyens sur les Violences Basées sur le Genre et le Harcèlement Sexuel.



## IV.8 PRISE EN COMPTE DE LA DIMENSION SECURITAIRE

**Tableau ; d'identification des priorités sécuritaires**

N°	Problèmes d'insécurité et d'incivilité	Nombre des acteurs par partie prenantes								
		Société Civile	Élus locaux	Forces de défense et de sécurité	Association de Jeunes	Associations de Femmes	Conseil des Sages	Confrérie des chasseurs	Activités proposées	Observations
1	Vol recurent de bétail	09	07	03	03	03	04	0	Sensibilisation des populations et traduction des voleurs devant les tribunaux	L'adhésion totale des populations aux mesures prises
2	Viol recurent des mineurs	03	04	05	03	03	04	01	Sensibilisation des jeunes filles et dénonciation des coupables	L'adhésion totale des populations aux mesures prises
3	Attaque en mains armés des coupeurs de route	06	03	04	05	03	03	01	Sensibilisations des commerçants à la bancarisation des leurs fonds	Création des comités de veilles dans le grand marché de Popodara
4	Le mariage précoce des jeunes filles	03	05	02	04	03	03	02	Information et sensibilisation des filles et les parents des filles sur les conséquences des mariages précoce et forcé	Mise en place d'un numéro vert pour les dénonciations
5	L'abandon des jeunes filles de l'école liée aux travaux ménagers	02	03	02	02	02	02	01	Sensibilisation des parents d'élèves sur les méfaits de l'abandon d'école par les jeunes filles	Mettre L'APEAE en action pour les sensibilisations et l'identification des familles
6	La pratique de l'excision	01	02	04	06	02	02	02	Sensibilisation des parents qui sont dans l'application de cette pratique ancestrale	Mise en place d'un comité de vielle
7	Harcèlement des jeunes filles à l'école par les encadreurs de l'école	04	02	02	06	04	02	02	Sensibilisation des et information des sur le fléau	Mettre L'APEAE en action pour l'identification et la dénonciation des encadreurs

## IV.9 LA PRISE EN COMPTE DE LA DIMENSION GENRE ET INCLUSION SOCIALE PAR LA COMMUNE

Le concept genre couvre les aspects d'inégalité et de vulnérabilité entre les différentes composantes de la communauté (différence de sexe, handicapés, différence d'âge, les minorités etc.). Pour favoriser son identification et son éradication, les outils proposés ne couvre pas tous les paramètres y afférents.

### Le cadre analytique de Harvard

Le Cadre analytique de Harvard est l'un des premiers modèles d'analyse du genre qui ait été élaboré. Les éléments suivants sont utilisés à savoir :

#### 1. Le profil d'activité

Qui fournit en général une réponse à la question "Qui fait quoi ? Mais va plus loin pour dire quand, comment, où, combien de fois, etc., et tient compte d'autant de rôles particuliers que nécessaires, tels que femmes âgées, hommes célibataires, jeunes garçons/filles, etc.

En d'autres termes, le profil d'activité fournit une base de données contextuelles, ou une image de la communauté en question, en faisant une analyse détaillée des rôles pertinents de production et de reproduction (Note : les rôles de reproduction vont au-delà de ceux qui sont associés à la procréation, et englobent les activités ménagères liées à la subsistance de la famille).

**Tableau du profil d'activité**

Composantes sociales	Femmes	Hommes	Jeunes	
			Filles	Garçons
Activités de production				
Agriculture	Désherbage, conditionnement de récolte, Transport de récolte	Défrichement, labour	Désherbage, conditionnement de récolte, Transport de récolte	Labour Chasse d'oiseau, Entretien des bœufs de labour
Création de revenus	Vente de récolte, Vente de produits maraichers, autres AGR, vente d'ovins	Vente de bovins, de caprins et d'ovins	Vente : de sachets d'eau, de gâteau, d'arachide, du lait etc.	Charge de téléphones, vente de cartes de recharges, transfert d'argent, pousse charrettes, Conduite de taxis motos
Emploi	-Secrétariat -Infirmier Enseignement à l'élémentaire	Postes de responsabilités	Nettoyage de bureau	Apprenti chauffeur, Apprenti mécanicien
Activités de reproduction				
Préparation des aliments	La cuisine	-	Appui Maman pour la cuisine	-
Liées à l'eau	Transport d'eau consommable, de lessive, de la vaisselle, de bain et d'entretien de la maison et de toilettes	-	Transport d'eau consommable, de lessive, de la vaisselle, de bain et d'entretien de la maison et de toilettes	-
Liées aux combustibles	Recherche de bois de chauffe, la carbonisation	Abattement d'arbres devant	Transport de bois de chauffe	-

		servir bois de chauffe		
Soins aux enfants	Lavage des enfants, administration des médicaments, alimentation des enfants, achat de vêtements, de fournitures scolaires	Achat de vêtements, de fournitures scolaires, de médicaments	-	Lavage des enfants, la lessive et la garde d'enfants

## **2. Profil d'accès et de contrôle**

Qui identifie les ressources et les bénéfices associés aux rôles de production et de reproduction en question et tient compte du fait que ce sont des hommes ou des femmes qui les contrôlent et en tirent des bénéfices. Les ressources et les bénéfices doivent être interprétés au sens large pour bien décrire la communauté qui est soumise à l'analyse.

En dehors des ressources matérielles, telles que les terres, les capitaux, les facteurs de production, il peut s'agir de ressources moins tangibles telles que le temps, l'accès à l'éducation, etc.

**Tableau du profil d'accès et de contrôle**

	ACCES		CONTROLE	
	Femmes	Hommes	Femmes	Hommes
<b>Ressources</b>				
Terres	Emprunte de terres, Location de terres	Propriétaire de terres	Pas de contrôle	Prête et fait la location
Matériel (équipement)	Location	Propriétaire	Pas de contrôle	Contrôle
Main d'œuvre	Accède par intermédiaire de l'homme	Accès facile et direct	Contrôle après celui de mari	Contrôle
Liquidités	Accède sous forme de dépenses ménagères données par l'homme	Gestionnaire de liquidité	Pas de contrôle	Contrôle
<b>Bénéfices</b>				
Revenus extérieurs	Difficile accès	Accès facile	Faible contrôle	Contrôle total
Propriété de biens	Accès avec l'accord de l'homme	Accès total	Peu de contrôle	Fort contrôle

Besoins fondamentaux	Accès par intermédiaire de l'homme	Accès possible	Contrôle	Contrôle partagé avec la femme
Education	Difficile accès à cause du poids de la coutume	Accès facile	Contrôle	Contrôle
Pouvoir politique	Accès aux postes subalternes	Accès aux postes de responsabilité	Contrôle partagé	Contrôle unilatéral

### **3. Facteurs d'influence (analyse de changements)**

Les facteurs d'influence - qui identifient le milieu dynamique qui influe sur la désagrégation par genre que présentent les deux profils précédents. Ces facteurs peuvent être des influences passées, présentes ou futures. Ils peuvent être des facteurs de changement, des facteurs politiques, économiques, culturels, etc., ou des obstacles ou des opportunités qui affectent tout particulièrement l'égalité de la participation et les bénéfices des femmes.

FACTEURS	IMPACT	POSSIBILITES POUR L'ÉGALITÉ F/H	OBSTACLES OU CONTRAINTES
Politiques	Sur la division du travail		x
Économiques		x	
Culturels		x	
Éducation		x	
Environnement		x	
Loi/Juridiques		x	
Internationaux		x	
Autres		x	
		x	
Politiques	Sur le contrôle des ressources		x
Économiques			x
Culturels		x	
Éducation		x	
Environnement		x	
Loi/Juridiques			x
Internationaux			x
Autres		x	

#### 4. Niveau de prise de décision

Sujet de décision	% de décision de l'homme	% de décision de la femme	Autres personnes	Soi-même	Degré de concertation avec le conjoint
Éducation des filles	50%	40%	-	10%	80%
Éducation des garçons	90%	8%	-	2%	65%
Travail des filles	50%	45%	1%	4%	50%
Travail des garçons	80%	15%	2%	3%	30%
Travail de la femme	70%	20%	5%	5%	40%
Mariage des filles	60%	30%	5%	5%	90%
Mariage des garçons	50%	20%	-	30%	85%
Achat et vente d'équipements	95%	5%	-	-	50%
Achat et vente de bétail	98%	2%	-	-	80%
Achat ou vente de patrimoine	95%	2%	-	-	75%
Visite des proches	60%	40%	-	-	65%

#### IV.1 RAPPORT DU DIAGNOSTIC FINANCIER DE LA COMMUNE :

##### IV.10.1 Collecte des données sur les recettes

Données des Comptes administratifs des quatre (4) dernières années.

**Tableau N° 1 : Évolution des réalisations de recettes de fonctionnement (Tableau Excel)**

Grandes rubriques de recettes	2020	2021	2022	2023
Recettes fiscales	38 896 804	24 502 00	11 800 000	63 000 000
Recettes non fiscales	11 960 000	25 760 000	28 000 000	31 120 000
Droits et Redevances du domaine	8 407 000	15 530 000	16 010 000	18 350 00
Produits d'exploitation du patrimoine	-	25 000 000	5 030 000	28 422 000
Dotations, Subventions et Ristournes accordées par l'État	-	-	-	-
Revenus du portefeuille	-	-	-	-
Produits exceptionnels, antérieurs et divers	27 686 526	-	-	-
<b>TOTAL RECETTES DE FONCTIONNEMENT</b>	<b>86 950 330</b>	<b>90 790 000</b>	<b>60 840 000</b>	<b>140 892 000</b>

**Tableau N°2 : Évolution des recettes propres par composante et des ratios**

Composantes des recettes propres	2020		2021		2022	2023		
	Montant	Ratios %	Montant	Ratios %	Montant	Ratios %	Montant	Ratios %
Recettes fiscales	38 896 804	66	24 500 000	27	11 800 000	16	63 000 000	48
Recettes non fiscales	11 960 200	20	25 760 000	28	28 000 000	39	31 120 000	24
Droits et redevances du domaine	8 407 000	14	15 530 000	17	16 010 000	22	18 530 000	14
Produits d'exploitation du patrimoine	-	-	25 000 000	28	16 010 000	22	18 530 000	14
Revenus du portefeuille	-	-	-	-	-	-	-	-
Produits Exceptionnels Antérieurs et Divers	-	-	-	-	-	-	-	-
<b>TOTAL RECETTES PROPRES DE FONCTIONNEMENT</b>	<b>59 264 004</b>	<b>100</b>	<b>90 790 000</b>	<b>100</b>	<b>60 840 000</b>	<b>100</b>	<b>151 077 000</b>	<b>100</b>

**Tableau N°3 : Analyse des ressources financières de la commune (exécution du budget)**

		2020	2021	2022	2023	Moyenne
<b>1</b>	<b>RECETTES</b>					
	Population	29 724	30 616	31 534	32 480	31 089
	Recettes fiscales	38 896 804	24 502 000	11 800 000	63 000 000	94 125 000
	Recettes non Fiscales	11 960 200	145 000 000	96 250 000	96 250 000	124 125 000
	Droits et Redevances du Domaine	8 407 000	15 530 000	16 010 000	18 350 000	-
	Produits d'Exploitation du Patrimoine	-	25 000 000	5 030 000	28 421 000	-
	Dotations, Subventions et Ristournes accordées par l'Etat	-	-	-	-	-
	Revenus du Portefeuille	-	-	-	-	-
	Produits Exceptionnels, Antérieurs et Divers	-	-	-	-	-
	Produits des Ressources Financières gérées par la commune	-	-	-	-	-
	Produits des Ressources Financières gérées par les services de l'Etat	-	-	-	-	-
	Total Recettes de fonctionnement	86 950 530	90 792 000	60 840 000	140 892	
	Total Recettes propres de Fonctionnement					
	Total Recettes d'investissement					
	Total Recettes Réelles d'Investissement					
	Total Général des Recettes Réelles					
<b>1.1</b>	<b>Indicateurs de recettes par Habitant</b>					
	Total Recettes de fonctionnement /Population	-	-	-	-	-
	Total Recettes propres de Fonctionnement /Population	-	-	-	-	-
	Recettes fiscales/Population	-	-	-	-	-
	Recettes non fiscales/ Population	-	-	-	-	-
	Droits et Redevance du Domaine/Population	-	-	-	-	-
	Produits d'Exploitation du Patrimoine/Population	-	-	-	-	-
	Produits des Ressources Financières gérées par la Commune/Population	-	-	-	-	-

		2020	2021	2022	2023	Moyenne
<b>1</b>	<b>RECETTES</b>					
	Produits des ressources Financières gérées par les Services de l'Etat/Population	-	-	-	-	-
<b>1.2</b>	<b>Indicateurs de structure des recettes</b>					
	Total Recettes propres/Total général des recettes réelles (%)	40,00	35,03	38,60	38,60	38,60
	Total Recettes propres/total recettes de fonctionnement (%)	250,00	248,96	100,00	100,00	174,74
	Dotations, Subventions et Ristournes accordées par l'Etat / Total des Recettes de fonctionnement (%)	-	-	-	-	-
	Recettes fiscales/Total Recettes propres (%)	28,86	35,43	43,73	43,73	37,94
	Recettes fiscales/total recettes de fonctionnement (%)	11,55	14,23	43,73	43,73	28,31
	Droits et redevances du Domaine/ Total Recettes Propres	155,30	151,10	70,21	70,21	111,71
	Produits d'Exploitation du patrimoine /Total Recettes propres (%)	-	-	-	-	-
	Produits des Ressources Financières gérées par la Commune/Total des Recettes Propres (%)	-	-	-	-	-
	Produits des Ressources Financières gérées par les Services de l'Etat /Total des Recettes propres (%)	-	-	-	-	-
	Total Recettes de fonctionnement/Total général des Recettes réelles (%)	100,00	87,22	38,60	38,60	66,10
	Total Recettes réelles d'investissement/Total général des recettes réelles (%)	-	12,78	100,00	100,00	53,19

**Points d'analyse des recettes :**

1. Évolution des différentes catégories de ressources à savoir : les recettes propres, les recettes totales de fonctionnement, les recettes de transfert etc... Le rythme d'évolution devra permettre une meilleure projection ;
2. Les indicateurs de recettes par habitant indiquent l'effort fait par les habitants en matière de mobilisation des ressources financières ;
3. La structure des recettes est un indicateur important pour mesurer l'effort de la commune en matière de mobilisation des ressources et surtout mesurer le niveau de décentralisation financière.

**IV.10.2 Collecte des données sur les dépenses**

**Tableau N°4 : Évolution des dépenses de fonctionnement**

Grandes rubriques des dépenses de fonctionnement	2020		2021		2022		2023	
	Montant	Ratio s %	Montant	Ratio s %	Montant	Ratio s %	Montant	Ratios %
Dettes	-	-	-	-	-	-	-	-
Salaires et Traitements	3 600 000	1	3 600 000	1	3 450 000	3	2 400 000	1
Dépenses Courantes	98 265 318	38	90 792 000	36	32 616 000	27	44 701 000	20
Interventions à Caractère Économique et Social	2 500 000	1	2 900 000	1	200 000	0	4 950 000	2
Charges exceptionnelles antérieures et diverses	52 170 318	20	49 459 123	19	48 924 000	41	60 358 800	27

Charges financières	2 000 000	1	200 000	0	800 000	1	2 980 000	1
<b>TOTAL DEPENSES DE FONCTIONNEMENT</b>	<b>98 265 318</b>	<b>38</b>	<b>107 573 123</b>	<b>42</b>	<b>32 616 000</b>	<b>27</b>	<b>105 059 800</b>	<b>48</b>
<b>TOTAL DEPENSES REELLES DE FONCTIONNEMENT</b>	<b>256 800 954</b>	<b>100</b>	<b>254 524 246</b>	<b>100</b>	<b>118 606 000</b>	<b>100</b>	<b>220 449 600</b>	<b>100</b>

**Tableau N°5 : Évolution des dépenses d'investissement**

Composantes des dépenses d'investissement	2020		2021		2022		2023	
	Montant	Ratio s %	Montant	Ratios %	Montant	%	Montant	Ratios %
Dotations	-	-	-	-	-	-	-	-
Subventions accordées	-	-	-	-	-	-	-	-
Fonds de concours et d'aides attribués aux Collectivités	-	-	-	-	-	-	-	-
Emprunts (remboursement du capital des emprunts)	-	-	-	-	-	-	-	-
Valeurs de portefeuilles et de Patrimoine (acquisition de valeurs de portefeuille)	-	-	-	-	355 152 000	36,36	355 152 000	36,36
Frais d'études et de recherches	-	-	-	-	11 000 000	1,13	11 000 000	1,13
Immobilisation corporelles	-	-	-	-	18324500	24.43	4259000	8.97
Immobilisation en cours	-	-	-	-	-	-	-	-
Charges diverses	-	-	-	-	135 000 000	13,82	135 000 000	13,82
Résultats	-	-	-	-	-	-	-	-
<b>TOTAL DEPENSES D'INVESTISSEMENT</b>	<b>153 570 000</b>	<b>60</b>	<b>273 900 000</b>	<b>100,00</b>	<b>976 767 081</b>	<b>100,00</b>	<b>976 767 081</b>	<b>100,00</b>
<b>TOTAL GENERAL DES DEPENSES REELLES</b>	<b>255 950 000</b>	<b>60</b>	<b>273 900 000</b>	<b>100,00</b>	<b>976 767 081</b>	<b>151,31</b>	<b>976 767 081</b>	<b>151,31</b>

#### IV.10.3 Analyse de la qualité des dépenses de la commune

**Tableau N°6 : Analyse de la qualité des dépenses.**

#### IV.10.4 : Analyse des états financiers

**Tableau N°7 : Analyse des états financiers**

**Tableau N°7 : Analyse des états financiers**

3	ETATS FINANCIERS	Année 1	Année 2	Année 3	Année 4	Moyenne
	Recettes de fonctionnement	255 950 000	260 960 000	342 700 000	342 700 000	300 577 500



Total Dépenses de Fonctionnement	255 950 000	117 790 000	342 700 000	342 700 000	264 785 000
Total dépenses réelles de fonctionnement	335 350 000	216 190 000	449 720 000	457 920 000	364 795 000
Prélèvement prévu	-	-	-	-	-
Prélèvement réalisé	-	-	-	-	-
Total des Recettes intérieures	-	-	-	-	-
Intervention à caractère économique et social	-	-	-	-	-
Salaires et Traitements	38 400 000	40 000 000	58 400 000	58 400 000	48 800 000
Dépenses Courantes	30 000 000	45 000 000	41 000 000	49 000 000	41 250 000
Charge des exercices Antérieurs	-	-	-	-	-
Recettes totales d'investissement	153 570 000	35 000 000	328 508 081	330 100 000	211 794 520
Total général des recettes réelles	273 900 000	273 900 000	422 408 081	976 767 081	486 743 791
Total recettes réelles d'investissement	35 000 000	35 000 000	188 408 081	188 408 081	111 704 041
Total Dépenses d'investissement	153 570 000	143 340 000	634 067 081	634 067 081	391 261 041
Total Général des Dépenses Réelles	<b>255 950 000</b>	<b>273 900 000</b>	<b>976 767 000</b>	<b>976 767 000</b>	<b>620 846 000</b>
<b>Autofinancement</b>					
Prélèvement réalisé/Prélèvement prévu	-	-	-	-	-
Total des Recettes intérieures/Total général des recettes réelles	-	-	-	-	-
Salaires et Traitements/Total Dépenses Réelles de Fonctionnement	-	-	-	-	-
Dépenses Courantes/Total Dépenses Réelles de Fonctionnement	-	-	-	-	-
Intervention à caractère économique et social/Total Dépenses Réelles de Fonctionnement	-	-	-	-	-
Prélèvement/Total Dépenses de Fonctionnement	-	-	-	-	-
Charge des exercices Antérieurs/Total Dépenses Réelles de Fonctionnement	-	-	-	-	-
Total Dépenses d'investissement/Total Général des Dépenses Réelles	-	-	-	-	-
Total recettes de fonctionnement moins Total dépenses de fonctionnement	-	143 170 000	-	-	<b>35 792 500</b>
<b>Total recettes d'investissement moins Total dépenses d'investissement</b>	-	108 314 000	305 559 000	303 967 081	<b>179 460 020</b>
<b>Total général des Recettes réelles moins Total Général des dépenses réelles</b>	17 950 000	-	554 358 919	81	<b>143 077 250</b>

**Analyse des états financiers permet :**

1. De déterminer si la commune respecte certaines dispositions réglementaires (le prélèvement pour l'investissement etc.) ;

2. D'apprécier l'évolution du niveau d'autofinancement, de la capacité d'investissement et vérifier l'effort d'investissement ;
3. Apprécier le niveau d'engagement du budget d'investissement ou d'endettement en fin d'exercice (solde dégagé peut être positif ou négatif)
4. La détermination de la moyenne de la capacité d'investissement, celle des recettes totales d'investissement et de leur courbe d'évolution permettront une meilleure projection du budget d'investissement et surtout sa composition. L'écart entre recettes totales d'investissement **moins** dépenses totales d'investissement permet d'analyser la performance de mise en œuvre du budget d'investissement

#### Analyse des états financiers permet :

1. De déterminer si la commune respecte certaines dispositions réglementaires (le prélèvement pour l'investissement etc..) ;
2. D'apprécier l'évolution du niveau d'autofinancement, de la capacité d'investissement et vérifier l'effort d'investissement ;
3. Apprécier le niveau d'engagement du budget d'investissement ou d'endettement en fin d'exercice (solde dégagé peut être positif ou négatif)
4. La détermination de la moyenne de la capacité d'investissement, celle des recettes totales d'investissement et de leur courbe d'évolution permettront une meilleure projection du budget d'investissement et surtout sa composition. L'écart entre recettes totales d'investissement **moins** dépenses totales d'investissement permet d'analyser la performance de mise en œuvre du budget d'investissement

#### IV.10.5 Analyse de la mobilisation des ressources locales

**Animateur** : Cette analyse doit être effectuée par un spécialiste en finances locales sur la base des données des comptes administratifs des quatre (4) dernières années et des rôles.

**Tableau N°8 : Analyse du processus de recouvrement des impôts et taxes**

y	Données d'analyse	Forces	Faiblesses
Mobilisation des ressources fiscales	Evaluation moyenne des émissions sur les 4 ans (régularité des opérations d'assiette)	Régularité du receveur Etablissement des pièces comptables par le receveur	Un très faible niveau de recouvrement des recettes,
	Thème de Croissance des émissions (maîtrise du gisement fiscal)	Sensibilisation et recensement des contribuables Certains contribuables sont recensés	Un très faible niveau de recouvrement, recensement des recettes
	Rythme d'évolution des recouvrements (Maîtrise des opérations de recouvrement)	L'amélioration de la stratégie et du niveau de recouvrement des recettes fiscales	Manque de volonté des contribuables Manque de transparence dans la gestion des ressources
	Taux de recouvrement (Niveau de performance des services de recouvrement)	Existence des commissions de recouvrement livraison des quittances par le receveur,	Manque de stratégie de motivation des commissions de recouvrement ; nom maîtrise de la clé de répartition par les élus locaux
Mobilisation des ressources non fiscales	Evaluation moyenne des potentiels (maîtrise du gisement des taxes locales)	Existence des contribuables ; Existence d'un service préfectoral d'appui chargé des impôts ;	Faible recensement des contribuables ; Faible maîtrise des sources de recettes locales ;

			Faible capacité d'intervention des élus locaux
	Rythme d'évolution des prévisions des recettes non fiscales (qualité des opérations d'identification des Installations marchandes)	Croissance des prévisions des recettes non fiscales ; Certaines taxes locales sont recensées ; Existence d'un marché bien hebdomadaire ; Existence d'une administration du marché	Recensement des contribuables par affinité ; Installation arbitraire des marchands Inexpérience des administrateurs du marché.
	Rythme d'évolution du recouvrement des recettes non fiscales (maîtrise du processus de recouvrement des taxes locales)	De nouvelles sources de recettes sont identifiées.	Le mouvement pendulaire de certains contribuables ; Conflit d'occupation des places toujours un taux de recouvrement très faible
	Les Taux de recouvrement des taxes locales (Niveau de performance des services locaux en charge du recouvrement)	Bonne collaboration entre les autorités locales, les commissions de recouvrement et les services de recettes	Manque de capacités requises au niveau des commissions de recouvrement ; Manque de volonté des contribuables

Cette analyse est la base de l'évaluation du potentiel des ressources propres de la commune. Elle permet de ressortir les difficultés, les solutions à envisager et la structure qui doit assurer cette mission.

#### IV.10.6 Évaluation du potentiel de la Commune

Elle est mise au point en simulant à partir : (i) de la moyenne et du rythme d'évolution des émissions pour les impôts sur rôle, (ii) des résultats des enquêtes sur les activités économiques et autres etc., (iii) du taux de recouvrement moyen de la période. Des résultats, les difficultés sont ressorties et des propositions de solution sont envisagées pour l'amélioration du recouvrement. Les acteurs pour la mise en œuvre des solutions sont également identifiés.

**Tableau N°9 : Simulation du potentiel**

Source de recette	Nombre	Tarif prévu par les textes	Potentiel (prévision)	Recouvrement	Taux %	Difficultés liées à son recouvrement	Solutions à envisager	Les intervenants
Taxe professionnelle unique (TPU)	221	5 000	8 000 000	7 300 000	91	Manque de personnel de recouvrement Manque de transparence des services des impôts ; Manque de statistiques fiables taux d'imposition des contribuables	Contractualisation du recouvrement ; Recensement des contribuables, valorisation de l'imposition des contribuables	Elus locaux service des impôts chambre de commerce
Contribution foncière unique (CFU)	231	5 000	5 000 000	2 265 000	45	Manque de sensibilisation à la population	Faire une vaste campagne de sensibilisation	Elus, STD
Taxes sur les armes à feu	0	-	4 000 000	-	0	Faible recensement réticence des détenteurs	Recensement total des détenteurs	Cantonement forestier président de district chef de quartier
Taxes sur les biens de main mortes	0	-	2 000 000	-	0	Manque de connaissance autour de ce secteur	Faire une sensibilisation	Elus, Service déconcentré
Taxe unique sur les véhicules (TUV)	0	-	5 000 000	-	0	Complicité des services de sécurités	Organisation des cadres de concertation entre les élus locaux les services de sécurités et les impôts	Service des impôts, service de sécurité, élus locaux

Taxes d'Etat civil	335	5 000	2 500 000	1 480 000	59	Méconnaissance des actes de décès	Sensibilisation de la population pour la déclaration des décès	Chargé de l'Etat civil, président de district, chef secteur centre de santé
Taxes d'abattage	243	25 000	19 000 000	4 375 000	23	Manque de transparence entre le service d'élevage et l'organisation des bouchers	Etablissement d'une convention entre la commune et la confédération des bouchers	Service d'élevage confédération des bouchers, élus locaux
Taxes d'hygiène et de salubrité	350	10 000	10 000 000	-	0	Faible fonctionnement de la police communale	Rendre opérationnelle la police communale organisation des cadres de concertation	Administration du marché, police
Taxes sur spectacles et de réjouissances populaires	10	20 000	5 000 000	-	0	Manque de fonctionnement de la direction communale de la jeunesse	Faire des reformes au niveau de la direction communale de la jeunesse	Direction communale de la jeunesse, élus locaux, direction préfectorale de la jeunesse
Droit de location des kiosques et de stands	195	5 000	5 000 000	-	0	Mauvaise répartition des kiosques, faible valorisation de la location	Manque de transparence, valorisation de la location des Kiosques	Elus locaux chambre de commerce administration du marché
Taxes d'équipement	0	-	2 000 000	-	0	Manque de sensibilisation autour de la taxe	Faire des journées de sensibilisation	Elus, Service déconcentré
Produits des amendes	0	-	2 000 000	-	0	Manque de sensibilisation autour de la taxe	Faire des journées de sensibilisation	Elus, Service déconcentré
Autres Recettes non Fiscales	0	-	2 000 000	-	0	Manque de sensibilisation autour de la taxe	Faire des journées de sensibilisation	Elus, Service déconcentré
Droits de places de marché	226	1 000	2 500 000	1 100 000	44	Manque de transparence des percepteurs, Nom maitrise des contribuables Manque de Stratégie de motivation des percepteurs	Sécuriser les billets, Motiver les percepteurs Faire le recensement des contribuables	Administration du marché Elus locaux

							Redynamiser l'administration du marché	
Droits de stationnement du bétail	60	10 000	125 000 000	115 816 000	93	Manque de Parc de stationnement à bétail aménager	Aménager un parc de stationnement du bétail	Conseil communal service d'élevage
Droits de stationnement des véhicules	200	5 000	40 000 000	34 700 000	87	Non maîtrise du potentiel ; Manque d'aménagement des gares routières ; Mauvaise négociation des contrats avec les syndicats	Evaluer le potentiel	
Redevance des mines et carrières	0	-	3 000 000	-	0	Réticence des populations	Faire des journées de sensibilisation	les opérateurs économiques, les prestataires ; le service des impôts ; le conseil communal
Droits et produits de fourrières	0	-	2 000 000	-	0	Manque d'équipe de mobilisation	Mise en place d'une équipe de mobilisation et sensibilisation	CR Etat
Redevances forestières	189	10 000	10 750 000	-	0	Non maîtrise de l'assiette	Réorganisation du secteur	Elus, Service déconcentré
Redevances topographiques	0	-	3 000 000	-	0	Manque de transparence des services de l'habitat	Organisation d'un cadre concertation entre la commune et l'habitat ; Information et sensibilisation des chefs de quartiers et président de district	Elus, Service déconcentré
Produits de cession des biens meubles et immeubles	0	-	2 000 000	-	0	Mauvaise négociation des contrats ; Paiement des contrats à des particuliers	la révision des contrats L'établissement des contrats au nom de la commune, en lieu et place des particuliers	les opérateurs économiques, les prestataires le service des impôts le conseil communal

							le paiement par virement bancaire ou par cheque	
Retenue pour logement	0	-	2 000 000	-	0	Manque d'initiative, par les élus locaux, absence d'équipe de collecte	Sensibilisation des populations	Elus, Service déconcentré

**Tableau N°10 : de synthèse du Diagnostic financier**

N°	Problèmes majeurs	Causes	Objectifs /stratégies	Résultats attendus	Actions
1	<b>OS 1 : Mobilisation des ressources fiscales</b>				
	-Faible niveau de recouvrement des taxes ; -Recensement partiel des contribuables ; Insuffisance des équipements marchands. Faible participation des présidents de districts dans la mobilisation des ressources internes.	Mauvaise gestion du marché, Manque de volonté des contribuables ; Mauvaise attribution des places au marché ; Effectif insuffisant du personnel de recouvrement. Impopularité des chefs de quartiers et présidents de districts.	-Meubler le cadre organique de l'administration du marché ; Augmenter l'effectif du personnel de recouvrement ; Recenser systématiquement tous les contribuables ; Augmenter les équipements marchands. Rétablir un climat de confiance présidents de districts et la population.	Le cadre organique de l'administration du marché est meublé ; Le nombre d'équipements marchands a augmenté La confiance est rétablie entre la population, et présidents de districts.	Redynamisation de l'administration du marché ; Révision des contrats de bail ; Recensement systématique des contribuables ; Renforcement des capacités de la commission finance ; Réalisation des équipements marchands. Sensibilisation des présidents de districts sur la transparence dans leurs rôles et responsabilités.
2	<b>OS 2 : Mobilisation des ressources non fiscales</b>				
	- Un très faible niveau de recouvrement des taxes locales ; -Non application des mécanismes de mobilisation et de sécurisation des taxes partagées entre la commune et les services d'assiette préfectorale	Manque de transparence entre les services d'assiette préfectorale et la commune dans le recouvrement des taxes partagées ; Non-respect de la clé de répartition.	-Mettre en place et former des équipes de recouvrement des taxes. Appliquer la clé de répartition des taxes	Des commissions fonctionnelles sont mises en Place ; La clé de répartition des taxes entre la commune et le service des impôts est respectée.	Appui au recrutement et à la formation des agents de recouvrement ; Introduction des mesures incitatives pour les agents percepteurs ; Equiper le service comptable en matériels informatique.
	<b>OS3 : Etats financier</b>				

<b>3</b>	Faible capacité d'investissement de la Commune.	Faiblesse du revenu de la Commune ; Opacité dans la mobilisation des recettes.	Former et équiper les élus, les percepteurs et les STD en technique de mobilisation et de gestion des recettes locales	Les élus, les STD et les percepteurs maîtrisent les techniques de mobilisation des ressources locales	-Sensibilisation, formation et équipement des acteurs concernés.
----------	-------------------------------------------------	--------------------------------------------------------------------------------	------------------------------------------------------------------------------------------------------------------------	-------------------------------------------------------------------------------------------------------	------------------------------------------------------------------



## V. VISION ET ORIENTATIONS DE DEVELOPPEMENT

### V.1 La vision et objectifs globaux de développement

La vision de développement de la Commune Rurale (CR) de Popodara s'aligne sur la stratégie nationale de lutte contre la pauvreté, en mettant l'accent sur l'accès à l'eau potable, aux soins de santé, à l'éducation, à des revenus durables et à la sécurité alimentaire, dans un cadre de stabilité et de cohésion sociale.

Elle intègre également la nécessité de renforcer la résilience face aux impacts du changement climatique, en favorisant des solutions d'adaptation durable dans l'agriculture, la gestion de l'eau et les infrastructures.

Slogan :

« Popodara, une commune unie, résiliente et prospère, pour le bien-être de ses habitants et la préservation de son environnement ».

### V.2 Les orientations stratégiques par secteur

SECTEURS ET SOUS SECTEURS	ORIENTATIONS STRATEGIQUES
Education	<ul style="list-style-type: none"><li>- Scolariser tous les enfants en âge d'aller à l'école dans le genre et équité (50%de filles)</li><li>- Lutter contre la déperdition scolaire.</li><li>- L'amélioration de la dotation des écoles en manuels scolaires.</li><li>- La lutte contre L'analphabetisme par la construction des centres D'alphabetisation</li></ul>
Sante	<ul style="list-style-type: none"><li>- Donner l'accès aux soins de santé primaire à toute la population sans discrimination</li><li>- Réduire la mortalité infantile et maternelle</li><li>- La prévention et la lutte contre le VIH/Sida</li><li>- L'amélioration des infrastructures et équipements de Santé</li><li>- La lutte contre la vente illicite des produits pharmaceutiques</li><li>- L'amélioration de l'Etat nutritionnel des populations</li><li>- La promotion de l'hygiène et de l'assainissement</li></ul>
Foresterie	<ul style="list-style-type: none"><li>- Vulgariser le code forestier</li></ul>

	<ul style="list-style-type: none"> <li>- Restaurer le couvert végétal de la CR</li> <li>- Reboiser les têtes de sources</li> <li>- Limiter le niveau et le rythme actuel de dégradation de ressources renouvelables</li> <li>- Assurer une participation effective efficace des populations au processus de mise en œuvre de programme de gestion des ressources naturelles</li> <li>- Assurer la protection de espèces animales rares et en voie de disparation.</li> <li>- Renforcer les actions de lutte contre les feux de brousse</li> </ul>
Agriculture	<ul style="list-style-type: none"> <li>- Aménager les bas-fonds et les exploiter efficacement</li> <li>- Améliorer la production agricole pour assurer l'autosuffisance alimentaire</li> <li>- Renforcer les capacités des producteurs</li> <li>- Promouvoir la clôture grillagée autour des tapades</li> <li>- Favoriser l'approvisionnement en intrants agricoles à des couts abordables</li> <li>- Renforcer la connaissance et la maitrise des nouvelles techniques culturales</li> <li>- Promouvoir la protection phytosanitaire</li> <li>- Améliorer les conditions de conservation, de transformation et de commercialisation des produits agricoles</li> <li>- Améliorer les services fournis par l'ANPROCA</li> </ul>
Elevage	<ul style="list-style-type: none"> <li>- Améliorer la production animale</li> <li>- Assurer le traitement du cheptel</li> <li>- La réalisation des parcs et bergeries</li> <li>- Aménagement des pâturages avec abreuvoirs</li> <li>- La valorisation des sous-produits agricoles</li> <li>- La systématisation de la vaccination contre les maladies animales</li> <li>- La formation d'auxiliaires d'Elevage</li> <li>- La construction des pharmacies vétérinaires</li> </ul>

	<ul style="list-style-type: none"> <li>- La prévention des conflits entre Agriculteurs et éleveurs</li> </ul>
Environnement	<ul style="list-style-type: none"> <li>- Protéger l'écosystème et la biodiversité</li> <li>- Vulgariser le code forestier</li> <li>- Promouvoir la protection des têtes de sources</li> <li>- Améliorer la réglementation de la production des briques cuites en termes de distance à respecter par rapport aux berges des cours d'eau et d'usage exclusive du bois mort pour la cuisson.</li> <li>- Promouvoir la promotion des briques en terre stabilisées (B.T.S).</li> <li>- Envisager des mesures de conservation du sol</li> <li>- Promouvoir des actions des collectes et des recyclages des déchets</li> </ul>
Hydraulique	<ul style="list-style-type: none"> <li>- Assurer l'accès des populations à l'eau potable par la réalisation des forages, des puits améliorés et sources aménagées</li> <li>- Veillez sur l'état propriétés des points d'eau au risque de porter préjudice à la santé des populations</li> <li>- Améliorer les conditions de transport et de conservation de l'eau</li> <li>- Renforcer la participation des communautés à l'entretien et à la gestion des points d'eau</li> <li>- Réaliser un système d'adduction d'eau potable dans chaque chef-lieu de district</li> </ul>
Organisation sociale	<ul style="list-style-type: none"> <li>- Redynamiser les organisations paysannes</li> <li>- Sensibiliser les populations à la vie associative</li> <li>- Renforcement de la gouvernance interne et du management des organisations</li> <li>- Elaboration du manuel de procédures administratives, comptable et financière</li> <li>- Appui aux associations des femmes, des jeunes et de sport</li> <li>- Renforcement de la concertation entre les OSC et l'Administration</li> </ul>
Communication	<ul style="list-style-type: none"> <li>- Faciliter le déplacement des populations et de leurs biens/ marchandises</li> <li>- Faciliter l'accès des populations aux réseaux GSM</li> <li>- Assurer l'électrification rurale</li> </ul>

	<ul style="list-style-type: none"> <li>- La promotion de l'Internet</li> <li>- La dotation des collectivités en Radio H.F</li> <li>- Désenclaver les zones agricoles et des villages</li> </ul>
Artisanat	<ul style="list-style-type: none"> <li>- Former et équiper les artisans</li> <li>- Encourager la création des groupements d'intérêt économiques</li> <li>- Attirer l'attention des décideurs et des partenaires au développement sur le rôle et la place de l'artisanat dans le développement de la région.</li> <li>- Développer les infrastructures et améliorer les équipements (villages artisanaux, Centres de formations)</li> <li>- Favoriser l'accès des produits artisanaux au marché publics, Nationaux et internationaux</li> </ul>
Activités économiques	<ul style="list-style-type: none"> <li>- Améliorer le revenu des populations</li> <li>- Réduire la pauvreté dans la CR</li> <li>- L'incitation à l'investissement et au développement de l'entreprise par la détermination des zones franches</li> <li>- La facilitation de l'accès au financement et l'information</li> <li>- La création et le développement des infrastructures de base</li> </ul>
Renforcement des capacités	<ul style="list-style-type: none"> <li>- Améliorer les capacités opérationnelles des responsables à tous les niveaux (élus locaux, responsables administratifs et organisations paysannes</li> <li>- Renforcer les bases institutionnelles et les capacités des collectivités décentralisées</li> <li>- Mettre en place un programme de renforcement des OSC</li> <li>- Promouvoir des cadres de dialogue et de concertation entre les acteurs à tous les niveaux</li> </ul>
Bonne Gouvernance	<ul style="list-style-type: none"> <li>- Assure une meilleure implication des femmes et des jeunes dans la gouvernance locale</li> <li>- Initier un dialogue politique au niveau régional, préfectoral et Sous- Préfectoral.</li> <li>- Promotion de la transparence dans la gestion administrative et financière.</li> <li>- Lutter contre la corruption et l'impunité</li> </ul>

- |  |                                                                                                                                                                                                   |
|--|---------------------------------------------------------------------------------------------------------------------------------------------------------------------------------------------------|
|  | <ul style="list-style-type: none"> <li>- Vulgarisation des textes légaux et réglementaires</li> <li>- Renforcement de la décentralisation</li> <li>- Promotion des médias de proximité</li> </ul> |
|--|---------------------------------------------------------------------------------------------------------------------------------------------------------------------------------------------------|

### 5-3 – L'impact attendu auquel le PDL contribue :

De façon générale, ce PDL constitue un cadre référentiel pour toutes les interventions des associations, des ONG, projets, programmes et même de l'Etat au niveau de la CR de Popodara. La réalisation des actions planifiées dans le document pour les cinq (5) années à venir sortira Popodara de son état actuel de pauvreté, de désenclavement et de bonne gouvernance au niveau districts et secteurs.

Il permettra de promouvoir le développement économique de la localité et le bien-être social des populations.

En résumé ce PDL conduira la Commune Rurale de Popodara à un développement durable.

### 5-4 – Les effets attendus des programmes :

- a- **Développement Economique** : Ce programme qui regroupe les secteurs de l'agriculture, l'élevage, la pêche, l'artisanat et les activités économiques vise à une amélioration des conditions de vie des populations à travers la création d'emplois et la diversification des activités génératrices de revenus.
- b- **Programme de Développement Socio Communal** : Ce programme qui regroupe les secteurs de l'éducation, la communication, la santé, l'hydraulique, les organisations sociales, emplois jeunes, le genre et l'intercommunalité vise au développement des infrastructures socio-économiques de base, à la création de meilleures conditions d'employabilité des jeunes et des femmes et à une meilleure structuration des groupements et associations.
- c- **Programme de Développement Institutionnel** : Ce programme qui regroupe les secteurs de la bonne gouvernance, de renforcement de capacité et conflit vise à l'amélioration de la gouvernance locale et à la prévention des conflits au niveau de la collectivité.
- d- **Limitation des Impacts Environnementaux** : Ce programme qui regroupe les secteurs de l'environnement et de la foresterie vise à réduire considérablement les effets de l'homme sur l'environnement.
- e- **Aménagement du Territoire** : Ce programme qui comprend le zonage vise à déterminer les Zones spécifiques à savoir celles destinées à l'agriculture, à l'élevage, aux habitations et aux industries dans le souci d'éviter les conflits.

### 5-5- Les produits attendus des secteurs :

**Education** : le taux de scolarisation des enfants et surtout des jeunes filles est amélioré

**Santé** : le taux de couverture sanitaire des populations est amélioré (personnes vulnérables)

**Foresterie** : le couvert végétal et les zones sensibles sont restaurés et protégés

**Agriculture** : les spéculations sont diversifiées et la productivité est améliorée

**Elevage** : les maladies animales sont éradiquées et la productivité animale est augmentée

**Pêche** : les populations ont suffisamment accès aux produits halieutiques

**Environnement** : l'écosystème est protégé et notre environnement est plus sain

**Hydraulique** : les populations ont suffisamment accès à l'eau potable

**Organisations sociales** : les populations sont sensibilisées à la vie associative et les groupements et association sont mieux structurées et plus productifs

**Communication (routes)** : les zones de production sont désenclavées et les déplacements des populations et la commercialisation des produits Agricoles deviennent plus fluides

**Artisanat** : les artisans sont mieux structurés et équipés les produits sont de qualité

**Activités économiques** : des nouvelles infrastructures socio-économiques sont aménagées et les sources de revenus des populations sont diversifiées

**Renforcement de capacités** : les organisations de la société civile (groupements et associations) sont mieux structurées et plus capacités.

**Bonne gouvernance** : une bonne gouvernance locale est instaurée au niveau des districts et secteurs

**Genre** : les femmes sont autonomisées et mieux impliquées dans les structures communautaires et instance de prise de décision

**Conflit** : les populations sont mieux sécurisées et la vie sociale est apaisée

**Emplois jeunes** : les conditions pour une meilleure employabilité des jeunes sont créées

**Développement spatial (Zonage)** : un plan de zonage de la CR est élaboré et les conflits domaniaux sont amoindris

**Intercommunalité** : les déplacements des populations sont plus fluides et la cohésion sociale est plus renforcée

**V.3 Les Orientation en tenant compte des ODD, les Objectifs du Plan National et les compétences transférées**

**V.4 Les activités identifiées et planifiées pour atteindre les ODD, les objectifs du programme national et les compétences transférées touchées**

**V.1 La synthèse du Schéma directeur d'aménagement de la commune avec les images**

**Outil : Formulation de la vision, des orientations stratégiques par secteurs en tenant compte des ODD et Objectifs du Programme National de Développement Économique Social (PNDES) ou Programme de Référence Intérimaire de la Transition (PRI)**

<b>V.1. Vision et objectifs globaux de développement de la collectivité locale</b>	
<b>Secteurs</b>	<b>V.2. Orientations stratégiques par secteurs de développement</b>
Éducation	<p>En vue d'améliorer l'accès à l'éducation durable, de qualité et performante dans la CR de Popodara, la stratégie adoptée est le soutien de toutes les initiatives entrant dans le développement et l'épanouissement du secteur de l'éducation par :</p> <ul style="list-style-type: none"> <li>○ Renforcement de capacités de la Commission permanente en charge de l'éducation, en vue de la rendre plus opérationnelle ;</li> <li>○ Mobilisation et l'allocation de ressources financières suffisantes pour la réalisation des actions prioritaire du secteur (construction, extension/rénovation et équipement des salles de classe, renforcement de capacités du personnel, etc.) ;</li> <li>○ Réalisation des points d'eau, latrines, cantines scolaires (pour la prise en charge des enfants vulnérables) et des aires de jeux dans les établissements scolaires ;</li> <li>○ Organisation des séances d'information et de sensibilisation sur l'importance de la scolarisation des enfants en général, et celle des filles en particulier et leur maintien à l'école ;</li> <li>○ Appuyer le DSEE pour l'obtention des moyens logistiques et équipements de Bureau ;</li> <li>○ Affectation du personnel enseignant ;</li> </ul> <p>Renforcement de capacités des membres des APEAE et de la coordination.</p>
Hydraulique	<p>Pour l'appui à l'approvisionnement de la population à l'échelle communal en eau potable de qualité, il est prévu les actions prioritaires ci-dessous :</p> <ul style="list-style-type: none"> <li>○ Renforcement de capacités de l'Agence Communale de l'Eau et Assainissement (ACEA), structure au sein de la commune en charge de la gestion du secteur eau, en vue de la rendre plus opérationnelle ;</li> <li>○ Mobilisation et l'allocation de ressources financières suffisantes pour la réalisation des actions prioritaire du secteur (Réalisation des Forages publiques, Puits améliorés, Réhabilitation des Forages publiques, les Bonnes fontaines, Aménagement des Têtes de source) ;</li> <li>○ Entretien périodique des points d'eau avec le recrutement de 2 artisans/réparateurs des points d'eau et fourniture de matériels et pièces de rechanges ;</li> </ul>

	Renforcement de capacités des membres des comités de gestion des points d'eau (formation et fourniture de gestion).
Environnement Assainissement-Gestion des déchets	<p>Pour protéger l'environnement et rendre sain le cadre de vie à l'échelle communal, la commune a comme orientation stratégique :</p> <ul style="list-style-type: none"> <li>○ Vulgarisation des foyers améliorés (400) pour encourager la population à l'utilisation des foyers en vue de diminuer la déforestation ;</li> <li>○ Appui matériel et financier aux fabricants de briques cuites pour leur reconversion en fabrication de briques stabilisées ;</li> <li>○ Equipement des agents forestiers ;</li> <li>○ Sensibilisation de la population sur l'application des feux précoces</li> <li>○ Mise en place d'un Plan de gestion des déchets à l'échelle communal</li> <li>○ Dotation de la Commune en matériels/équipements d'assainissement et le renforcement de capacité de l'Agence Communale de l'Eau et Assainissement (ACEA) ;</li> <li>○ Création de deux (02) dépotoirs de transit et la Création de deux (02) nouveaux sites de transit ;</li> <li>○ Mettre en place des PME de collecte des ordures ;</li> <li>○ Création d'un site de dépôt des déchets issus des latrines ;</li> <li>○ Organisation d'une campagne citoyenne d'assainissement (03 fois/an).</li> <li>○ Construction de toilettes communautaires et mise en place de sites d'élimination contrôlée des déchets</li> </ul>
Santé	<p>Dans le souci d'assurer des soins de santé primaire de qualité à toute la population de la collectivité, la CR de Popodara projette :</p> <ul style="list-style-type: none"> <li>○ Renforcement de capacités de la Commission en charge de la santé, en vue de la rendre plus opérationnelle ;</li> <li>○ Mobilisation et l'allocation de ressources financières suffisantes pour la réalisation des actions prioritaire du secteur pour les 5 Postes de santé, extension/rénovation de ses postes de santé, renforcement de capacités du personnel, etc.) ;</li> <li>○ Réalisation des points d'eau, latrines dans les établissements sanitaires</li> <li>○ Affectation du personnel soignant ;</li> <li>○ Identification et Formation des accoucheuses villageoises ;</li> <li>○ Redynamisation du COSAH.</li> </ul> <p>Organisation des séances d'information et de sensibilisation sur les maladies courantes de la commune.</p>
Culture et Culte	<p>Pour promouvoir les activités culturelles et renforcer les activités liées à la culture et culte, la commune a comme orientation stratégique</p> <ul style="list-style-type: none"> <li>○ Construction d'espace de loisirs, de divertissement à l'échelle communal</li> <li>○ Appui à la promotion des activités culturelles à l'échelle communal</li> <li>○ Construction et rénovation des mosquées dans les districts.</li> </ul>
Jeunesse et Emploi Jeune	<ul style="list-style-type: none"> <li>○ Pour assurer la promotion de l'activité juvénile, la commune a comme orientation stratégique :</li> </ul>



	<ul style="list-style-type: none"> <li>○ Structuration et la formation des associations de jeunesse ;</li> <li>○ Formation des jeunes et des femmes sur les techniques de montage des projets et la recherche de financement ;</li> <li>○ Construction de maisons de jeune et terrains de sports de proximité</li> </ul>
Promotion féminine et Enfance	<ul style="list-style-type: none"> <li>○ Insertion des couches marginalisées dans l'élaboration et la gestion des actions de développement local à l'échelle communal ;</li> <li>○ Structuration et formation des associations de jeunesse ;</li> <li>○ Formation des jeunes et des femmes sur les techniques de montage des projets et la recherche de financement</li> </ul>
Organisations Sociales	<ul style="list-style-type: none"> <li>○ Pour renforcer la capacité des organisations sociales et assurer la protection des couches sociales vulnérables, la commune a comme orientation stratégique :</li> <li>○ Appui à la vulgarisation à l'échelle communal des textes réglementaires ;</li> <li>○ Renforcement de capacités d'action et appui financier aux organisations sociales ;</li> <li>○ Organisation des séances d'information et de sensibilisation sur les violences basées sur le genre ;</li> <li>○ Insertion des couches marginalisées dans l'élaboration et la gestion des actions de développement local à l'échelle communal</li> </ul>
Agriculture	<p>L'agriculture étant la principale activité des communautés à la base à l'échelle communale, pour la rendre efficace et atteindre l'autosuffisance alimentaire au niveau de la Commune, les actions prioritaires ci-dessous seront réalisées pendant les 5 années à venir :</p> <ul style="list-style-type: none"> <li>○ Achat de rouleaux de grillage pour la protection contre la divagation des animaux domestiques (bovins ovins caprins).</li> <li>○ Aménagement des bas-fonds et plaines pour la riziculture et le maraichage ;</li> <li>○ Appui à l'obtention des intrants et matériels/équipements de travail pour les organisations paysannes ;</li> <li>○ Construction de Magasins de stockage ;</li> <li>○ Construction des petites unités de transformation agroalimentaires et la vulgarisation des nouvelles techniques culturales ;</li> <li>○ Initier 30 Planteurs (-trices) membre de groupements à la technique de fabrication de piège contre les mouches et insectes à piqûres de fruits. Mise en relation avec l'inspection régionale de la protection des végétaux.</li> <li>○ Mise à disposition d'un système de Crédit agricole pour les acteurs du secteur.</li> </ul>
Élevage	<p>Pour rendre le secteur plus efficace dans l'accompagnement du développement socio-économique local, les actions ci-dessous sont prioritaires :</p> <ul style="list-style-type: none"> <li>○ Structuration des groupements d'éleveurs et les auxiliaires d'élevage et approvisionnement en produits vétérinaires et équipements/matériels de travail ;</li> <li>○ La détermination et la réglementation des zones de pâturage ;</li> <li>○ Construction et équipement d'un Abattoir moderne ;</li> <li>○ Construction de parc-couloir de vaccination et parc à bétail, aménagement des puits pastoraux et abreuvoirs modernes, gestion des pâturages, etc.</li> </ul>

	<ul style="list-style-type: none"> <li>○ Rénovation et Extension de la Boucherie centrale avec la construction de trois (03) Kiosques de vente de viande.</li> </ul>
Pêche	<ul style="list-style-type: none"> <li>○ Aménagement d'étangs piscicoles</li> <li>○ Fourniture d'intrants normalisés de pêche et d'alevins</li> <li>○ Conservation des produits halieutiques en mettant en place des méthodes de séchage, fumage pour préserver les ressources et améliorer leur valeur.</li> <li>○ Construction de fumoirs modernes</li> </ul>
Apiculture	<p>Pour rendre le Développement de l'apiculture moderne, la CR de Popodara compte :</p> <ul style="list-style-type: none"> <li>○ Notamment à travers la Technologie Ruche kenyane (RK) qui favorise une meilleure gestion des ruches et des récoltes améliorées.</li> <li>○ Equipement et renforcement de capacités des groupements.</li> <li>○ Construction de 6 magasins de stockage de miel.</li> </ul>
Artisanat	<p>L'artisanat occupe une place de choix dans les activités de la commune, pour accompagner le secteur, les actions ci-dessous sont planifiées :</p> <ul style="list-style-type: none"> <li>○ Structuration, formation et appui à l'obtention des équipements/matériels de travail pour les artisans locaux ;</li> <li>○ Organisation des foires (exposition/vente) des produits artisanaux ;</li> <li>○ Organisation des voyages d'échanges d'expériences pour les artisans locaux ;</li> <li>○ L'accès aux crédits pour les acteurs du secteur de l'artisanat</li> </ul>
Tourisme et Hôtellerie	<ul style="list-style-type: none"> <li>○ Pour le développement des activités touristiques à l'échelle communal, la commune prévoit comme stratégie :</li> <li>○ Rénover la maison coloniale de Popodara en un hôtel touristique</li> <li>○ Aménager 2 campements touristiques.</li> <li>○ Aménager le tata avec monument</li> <li>○ Construction et réhabilitation des infrastructures dans les sites touristiques et la construction de nouvelles infrastructures ;</li> </ul> <p>Organisation d'un (01) forum communal sur la réorganisation et la mise en valeur des activités touristiques à l'échelle communal</p>
Énergie	<p>Dans le secteur de l'énergie, la commune planifie ces actions sur l'électrification en énergie solaire à travers les actions ci-dessous :</p> <ul style="list-style-type: none"> <li>○ Faire passer le courant industriel ou domestique à Popodara</li> <li>○ Initier l'électrification villageoise</li> <li>○ Alimentation des infrastructures communales et les artères publiques en énergie solaire ;</li> <li>○ Entretien des lampadaires existants.</li> </ul>
Commerce, Transport et Communication	<p>Pour faciliter la mobilité et la communication à l'échelle communale, les priorités planifiées sont les suivantes :</p> <ul style="list-style-type: none"> <li>○ Ouverture de voiries et pistes secondaires allant dans les grandes zones de production jusqu'au niveau des zones de commercialisation ;</li> <li>○ Appui à l'extension des réseaux GSM (mise en place de nouvelles antennes de relais) dans les districts.</li> </ul>

Infrastructures socio-économiques	<p>Comme orientation stratégique dans le domaine des activités économiques, nous avons entre autres :</p> <ul style="list-style-type: none"> <li>○ Achèvement du marché avec gare routière, kiosques et magasins et une fosse d'incinération des ordures ;</li> <li>○ Réhabilitations des marchés ;</li> <li>○ Réalisation des hangars dans les marchés existants ;</li> <li>○ Mise en place et équipement de plateforme multifonctionnelle dans les 06 districts en faveurs des jeunes et des femmes</li> <li>○ Construction de 6 magasins Comme banque de céréales</li> </ul>
Voiries/Pistes	<p>Pour faciliter la circulation des personnes et des biens les dispositions suivantes sont envisagées :</p> <ul style="list-style-type: none"> <li>○ Réhabilitation et entretien des voiries et pistes dans les districts ;</li> <li>○ Ouverture de voiries et pistes secondaires ;</li> <li>○ Construction d'ouvrages de franchissement ;</li> <li>○ Appui à la mise en place des comités villageois d'entretien des pistes</li> </ul>
Urbanisme/Habitat	<p>Pour l'organisation du cadre de vie à l'échelle communal, la commune prévoit comme stratégie :</p> <ul style="list-style-type: none"> <li>○ Elaborer un plan cadastral (lotissement de Popodara centre)</li> <li>○ Mise en place d'un Plan d'aménagement rural ;</li> <li>○ Elaborer un projet de protection des espèces menacées de la zone en intercommunalité</li> <li>○ Organisation de deux (2) Campagnes d'information et de sensibilisation à l'échelle communale sur la récupération/réservation des domaines publics ;</li> <li>○ Aménagement des espaces publiques et la réglementation de l'occupation de l'espace publique ;</li> <li>○ Planifier et gérer le système agraire de façon participative</li> </ul>

### V.3. Les Orientation en tenant compte des ODD, les Objectifs du Plan National et les compétences transférées

#### Programme de Développement Économique Local

Secteurs De développement	Nombre d'actions planifiées dans le secteur	ODD à atteindre	Cible des ODD visées	Objectifs du Programme National de Développement Économique Social (PNDES) ou Programme de Référence Intérimaire de la Transition (PRI)	Compétences transférées touchées
Agriculture	13	Éliminer la pauvreté sous toutes ses formes et partout dans le monde)	1.1 D'ici à 2030, éliminer complètement l'extrême pauvreté dans le monde entier  <b>13.1</b> : Renforcer la résilience et la capacité d'adaptation, <b>13.2</b> : Intégrer des mesures climatiques dans les politiques	Promouvoir l'Agriculture durable et productive, garantir la sécurité alimentaire	La planification, le développement local, l'aménagement du territoire, l'habitat et l'urbanisme ;
Élevage	07	Éliminer la pauvreté sous toutes ses formes et partout dans le monde) ;  ODD 13 : Lutte contre les changements climatiques	1.1  13.1 : Renforcer la résilience et la capacité d'adaptation	Promouvoir l'Agriculture durable et productive, garantir la sécurité alimentaire	La planification, le développement local, l'aménagement du territoire, l'habitat et l'urbanisme ;
Pêche	02	Éliminer la pauvreté sous toutes ses formes et partout dans le monde) ;  ODD 13 : Lutte contre les changements climatiques	1.1 D'ici à 2030, éliminer complètement l'extrême pauvreté dans le monde entier ;  <b>13.1</b> : Renforcer la résilience et la capacité d'adaptation, <b>13.2</b> : Intégrer des mesures climatiques dans les politiques	Promouvoir l'Agriculture durable et productive, garantir la sécurité alimentaire	La planification, le développement local, l'aménagement du territoire, l'habitat et l'urbanisme ;

Apiculture	03	Éliminer la pauvreté sous toutes ses formes et partout dans le monde) ;  ODD 13 : Lutte contre les changements climatiques	1.1 D'ici à 2030, éliminer complètement l'extrême pauvreté dans le monde entier  <b>13.1</b> : Renforcer la résilience et la capacité d'adaptation	Promouvoir l'Agriculture durable et productive, garantir la sécurité alimentaire	La planification, le développement local, l'aménagement du territoire, l'habitat et l'urbanisme ;
Artisanat	06	<u>8. Travail décent et croissance économique</u>  ( <u>ODD 8</u> : Promouvoir une croissance économique soutenue, partagée et durable, le plein emploi productif et un travail décent pour tous) ; ODD 13 : Lutte contre les changements climatiques	; Promouvoir des politiques axées sur le développement qui favorisent les activités productives, la création d'emplois décents, l'entrepreneuriat, la créativité et l'innovation et stimulent la croissance des micro-entreprises et des petites et moyennes entreprises et facilitent leur intégration dans le secteur formel, y compris par l'accès aux services financiers	6. Promouvoir une industrie durable, compétitive et créatrice d'emplois productifs	La planification, le développement local, l'aménagement du territoire, l'habitat et l'urbanisme
Tourisme	02	<u>11. Ville et communauté durable</u>  ( <u>ODD 11</u> : Faire en sorte que les villes et les établissements humains soient ouverts à tous, sûrs, résilients et durables ; ODD 13 : Lutte contre les changements climatiques	11.4 ; Redoubler d'efforts pour protéger et préserver le patrimoine culturel et naturel mondial  <b>13.1</b> : Renforcer la résilience et la capacité d'adaptation,  <b>13.3</b> : Sensibiliser et renforcer les capacités sur les enjeux climatiques	7. Promouvoir le commerce, le tourisme, l'hôtellerie, l'artisanat et des services culturels durables	Les infrastructures sociales et administratives, les équipements, les transports et voiries et l'éclairage l'entretien de public ;

Energie	03	<p>(ODD 7 : Garantir l'accès de tous à des services énergétiques fiables, durables et modernes, à un coût abordable)</p> <p>ODD 13 : Lutte contre les changements climatiques</p>	<p>7.1 ; D'ici à 2030, garantir l'accès de tous à des services énergétiques fiables et modernes, à un coût abordable</p> <p>7.2 ; D'ici à 2030, garantir l'accès de tous à des services énergétiques fiables et modernes, à un coût abordable</p> <p>D'ici à 2030, multiplier par deux le taux mondial d'amélioration de l'efficacité énergétique</p> <p><b>13.2</b> : Intégrer des mesures climatiques dans les politiques,  <b>13.3</b> : Sensibiliser et renforcer les capacités sur les enjeux climatiques</p>	6. Promouvoir une industrie durable, compétitive et créatrice d'emplois productifs	La sécurité, l'environnement et le cadre de vie (hygiène et salubrité)
Infrastructures socio-économiques	07	<p>(ODD 1 : Éliminer la pauvreté sous toutes ses formes et partout dans le monde),</p> <p>ODD 13 : Lutte contre les changements climatiques</p>	<p>1.1 D'ici à 2030, éliminer complètement l'extrême pauvreté dans le monde entier</p> <p><b>13.1</b> : Renforcer la résilience et la capacité d'adaptation</p>	6. Promouvoir une industrie durable, compétitive et créatrice d'emplois productifs	Les infrastructures sociales et administratives, les équipements, les transports et voiries et l'entretien de l'éclairage public ;

Commerce, Transport et Communication	04	(ODD 8 : Promouvoir une croissance économique soutenue, partagée et durable, le plein emploi productif et un travail décent pour tous)  ODD 13 : Lutte contre les changements climatiques	Promouvoir des politiques axées sur le développement qui favorisent les activités productives, la création d'emplois décents, l'entrepreneuriat, la créativité et l'innovation et stimulent la croissance des micro-entreprises et des petites et moyennes entreprises et facilitent leur intégration dans le secteur formel, y compris par l'accès aux services financiers  <b>13.2</b> : Intégrer des mesures climatiques dans les politiques, <b>13.3</b> : Sensibiliser et renforcer les capacités sur les enjeux climatiques	6. Promouvoir une industrie durable, compétitive et créatrice d'emplois productifs	La planification, le développement local, l'aménagement du territoire, l'habitat et l'urbanisme
--------------------------------------------	----	-------------------------------------------------------------------------------------------------------------------------------------------------------------------------------------------------	--------------------------------------------------------------------------------------------------------------------------------------------------------------------------------------------------------------------------------------------------------------------------------------------------------------------------------------------------------------------------------------------------------------------------------------------------------------------------------------------------------------------------------------------	------------------------------------------------------------------------------------	-------------------------------------------------------------------------------------------------

#### Programme d'Aménagement du Territoire

Secteurs de développement	Nombre d'actions planifiées dans le secteur	ODD à atteindre	Cible des ODD visées	Objectifs du PNDES ou le PRI	Compétences transférées touchées
Pistes Rurale/ Voiries	04	11. Ville et communauté durable  ODD 13 : Lutte contre les changements climatiques  (ODD 11 : Faire en sorte que les villes et les établissements humains soient ouverts à tous,	D'ici à 2030, renforcer l'urbanisation durable pour tous et les capacités de planification et de gestion participatives, intégrées et durables des établissements humains dans tous les pays  <b>13.1</b> : Renforcer la résilience et la capacité d'adaptation	Promouvoir l'Agriculture durable et productive, garantir la sécurité alimentaire	Les infrastructures sociales et administratives, les équipements, les transports et voiries et l'entretien de l'éclairage public ;

		sûrs, résilients et durables			
Urbanisme/Habitat	03	<p><u>11. Ville et communauté durable</u></p> <p>(ODD 11 : Faire en sorte que les villes et les établissements humains soient ouverts à tous, sûrs, résilients et durables),</p> <p>ODD 13 : Lutte contre les changements climatiques</p>	<p>11.1 D'ici à 2030, assurer l'accès de tous à un logement et des services de base adéquats et sûrs, à un coût abordable, et assainir les quartiers de taudis</p> <p>11.2 ; D'ici à 2030, assurer l'accès de tous à des systèmes de transport sûrs, accessibles et viables, à un coût abordable, en améliorant la sécurité routière, notamment en développant les transports publics, une attention particulière devant être accordée aux besoins des personnes en situation vulnérable, des femmes, des enfants, des personnes handicapées et des personnes âgées</p> <p><b>13.1</b> : Renforcer la résilience et la capacité d'adaptation,</p> <p><b>13.2</b> : Intégrer des mesures climatiques dans les politiques</p>	14. Promouvoir l'épanouissement des couches vulnérables	La planification, le développement local, l'aménagement du territoire, l'habitat et l'urbanisme ;
<b>Programme de Développement Socio Communal</b>					
<b>Secteurs de développement</b>	<b>Nombre d'actions planifiées</b>	<b>ODD à atteindre</b>	<b>Cible des ODD visées</b>	<b>Objectifs du PNDES ou le PRI</b>	<b>Compétences transférées touchées</b>



	dans le secteur				
Éducation	11	<p>1. <u>Education de qualité</u> (ODD 4 : Assurer à tous une éducation équitable, inclusive et de qualité et des possibilités d'apprentissage tout au long de la vie)</p> <p>ODD 13 : Lutte contre les changements climatiques</p>	<p>D'ici à 2030, faire en sorte que toutes les filles et tous les garçons suivent, sur un pied d'égalité, un cycle complet d'enseignement primaire et secondaire gratuit et de qualité, les dotant d'acquis véritablement utiles</p> <p>4.2 ; D'ici à 2030, faire en sorte que toutes les filles et tous les garçons aient accès à des services de développement et de prise en charge de la petite enfance et à une éducation préscolaire de qualité qui les préparent à suivre un enseignement primaire</p> <p>4.3 ; D'ici à 2030, faire en sorte que toutes les femmes et tous les hommes aient accès dans des conditions d'égalité à un enseignement technique, professionnel ou tertiaire, y compris universitaire, de qualité d'un coût abordable</p> <p><b>13.3</b> : Sensibiliser et renforcer les capacités sur les enjeux climatiques</p>	14. Promouvoir l'épanouissement des couches vulnérables	L'enseignement préscolaire, élémentaire et secondaire ;

Hydraulique	07	<p><u>Eau propre et assainissement</u></p> <p>(ODD 6 : Garantir l'accès de tous à des services d'alimentation en eau et d'assainissement gérés de façon durable)</p> <p>ODD 13 : Lutte contre les changements climatiques</p>	<p>D'ici à 2030, faire en sorte que les ressources en eau soient utilisées beaucoup plus efficacement dans tous les secteurs et garantir la viabilité des prélèvements et de l'approvisionnement en eau douce afin de remédier à la pénurie d'eau et de réduire nettement le nombre de personnes qui manquent d'eau</p> <p><b>13.1</b> : Renforcer la résilience et la capacité d'adaptation,</p> <p><b>13.2</b> : Intégrer des mesures climatiques dans les politiques</p>	6. Promouvoir une industrie durable, compétitive et créatrice d'emplois productifs	La sécurité, l'environnement et le cadre de vie (hygiène et salubrité)
Assainissement- Gestion des déchets	06	<p><u>Eau propre et assainissement</u></p> <p>(ODD 6 : Garantir l'accès de tous à des services d'alimentation en eau et d'assainissement gérés de façon durable)</p> <p>ODD 13 : Lutte contre les changements climatiques</p>	<p>6.2 D'ici à 2030, assurer l'accès de tous, dans des conditions équitables, à des services d'assainissement et d'hygiène adéquats et mettre fin à la défécation en plein air, en accordant une attention particulière aux besoins des femmes et des filles et des personnes en situation vulnérable</p> <p>4. D'ici à 2030, faire en sorte que les ressources en eau soient utilisées beaucoup plus efficacement dans tous les secteurs et garantir la viabilité des prélèvements et de l'approvisionnement en eau douce afin de remédier à la pénurie d'eau et de réduire nettement le</p>	6. Promouvoir une industrie durable, compétitive et créatrice d'emplois productifs	La sécurité, l'environnement et le cadre de vie (hygiène et salubrité)

			<p>nombre de personnes qui manquent d'eau</p> <p><b>13.1</b> : Renforcer la résilience et la capacité d'adaptation,</p> <p><b>13.2</b> : Intégrer des mesures climatiques dans les politiques</p>		
Santé	11	<p>1. <u>Bonne santé et bien être</u></p> <p>(ODD 3 : Permettre à tous de vivre en bonne santé et promouvoir le bien-être de tous à tout âge</p> <p>ODD 13 : Lutte contre les changements climatiques</p>	<p>3.1 ; D'ici à 2030, faire passer le taux mondial de mortalité maternelle au-dessous de 70 pour 100 000 naissances vivantes</p> <p>3.2 ; D'ici à 2030, éliminer les décès évitables de nouveau-nés et d'enfants de moins de 5 ans, tous les pays devant chercher à ramener la mortalité néonatale à 12 pour 1 000 naissances vivantes au plus et la mortalité des enfants de moins de 5 ans à 25 pour 1 000 naissances vivantes au plus</p> <p>3.3 D'ici à 2030, mettre fin à l'épidémie de sida, à la tuberculose, au paludisme et aux maladies tropicales négligées et combattre l'hépatite, les maladies transmises par l'eau et autres maladies transmissibles</p> <p><b>13.1</b> : Renforcer la résilience et la capacité d'adaptation,</p>	14. Promouvoir l'épanouissement des couches vulnérables	La santé, l'action sociale et la culture ;

			<b>13.2 : Intégrer des mesures climatiques dans les politiques</b>		
Culture et Culte	02	<u>10. Inégalité réduite</u> (ODD 10 : Réduire les inégalités dans les pays et d'un pays à l'autre) ODD 13 : Lutte contre les changements climatiques	10.4 Adopter des politiques, notamment sur les plans budgétaire, salarial et dans le domaine de la protection sociale, afin de parvenir progressivement à une plus grande égalité  10.7 Faciliter la migration et la mobilité de façon ordonnée, sûre, régulière et responsable, notamment par la mise en œuvre de politiques migratoires planifiées et bien gérées <b>13.3 : Sensibiliser et renforcer les capacités sur les enjeux climatiques</b>	14. Promouvoir l'épanouissement des couches vulnérables	La santé, l'action sociale et la culture
Jeunesse et Emploi Jeune	08	<u>. Travail décent et croissance économique</u> (ODD 8 : Promouvoir une croissance économique soutenue, partagée et durable, le plein emploi productif et un travail décent pour tous)  ODD 13 : Lutte contre les changements climatiques	5 ; D'ici à 2030, parvenir au plein emploi productif et garantir à toutes les femmes et à tous les hommes, y compris les jeunes et les personnes handicapées, un travail décent et un salaire égal pour un travail de valeur égale  8.6 ; D'ici à 2020, réduire nettement la proportion de jeunes non scolarisés et sans emploi ni formation  8.7 Prendre des mesures immédiates et efficaces pour supprimer le travail forcé, mettre fin à l'esclavage moderne et à la traite d'êtres humains, interdire et	. Promouvoir une industrie durable, compétitive et créatrice d'emplois productifs	La planification, le développement local, l'aménagement du territoire, l'habitat et l'urbanisme

			<p>éliminer les pires formes de travail des enfants, y compris le recrutement et l'utilisation d'enfants soldats, et, d'ici à 2025, mettre fin au travail des enfants sous toutes ses formes</p> <p><b>13.3</b> : Sensibiliser et renforcer les capacités sur les enjeux climatiques</p>		
Promotion féminine et Enfance	05	<p>1. <u>Egalité entre les sexes</u> (ODD 5 : Parvenir à l'égalité des sexes et autonomiser toutes les femmes et les filles)</p> <p>ODD 13 : Lutte contre les changements climatiques</p>	<p>; Mettre fin, partout dans le monde, à toutes les formes de discrimination à l'égard des femmes et des filles</p> <p>5.2 ; Éliminer de la vie publique et de la vie privée toutes les formes de violence faite aux femmes et aux filles, y compris la traite et l'exploitation sexuelle et d'autres types d'exploitation</p> <p>Éliminer toutes les pratiques préjudiciables, telles que le mariage des enfants, le mariage précoce ou forcé et la mutilation génitale féminine</p> <p>5.4 ; Prendre en compte et valoriser les soins et travaux domestiques non rémunérés, par la mise en place de services publics, d'infrastructures et de politiques de protection sociale et par la promotion du partage des responsabilités dans le ménage et la famille, en fonction du contexte national</p>	14. Promouvoir l'épanouissement des couches vulnérables	La santé, l'action sociale et la culture

			<p>5.5 ; Veiller à ce que les femmes participent pleinement et effectivement aux fonctions de direction à tous les niveaux de décision, dans la vie politique, économique et publique, et y accèdent sur un pied d'égalité</p> <p><b>13.1</b> : Renforcer la résilience et la capacité d'adaptation,</p> <p><b>13.3</b> : Sensibiliser et renforcer les capacités sur les enjeux climatiques</p>		
<b>Programme de Limitation des Impacts</b>					
<b>Secteurs de développement</b>	<b>Nombre d'actions planifiées dans le secteur</b>	<b>ODD à atteindre</b>	<b>Cible des ODD visées</b>	<b>Objectifs du PNDES ou le PRI</b>	<b>Compétences transférées touchées</b>
Environnement et Assainissement- Gestion des déchets	19	<p><u>6. Eau propre et assainissement</u></p> <p>(ODD 6 : Garantir l'accès de tous à des services d'alimentation en eau et d'assainissement gérés de façon durable)</p> <p>ODD 13 : Lutte contre les changements climatiques</p>	<p>6.1 ; D'ici à 2030, assurer l'accès universel et équitable à l'eau potable, à un coût abordable</p> <p>6.2 D'ici à 2030, assurer l'accès de tous, dans des conditions équitables, à des services d'assainissement et d'hygiène adéquats et mettre fin à la défécation en plein air, en accordant une attention particulière aux besoins des femmes et des filles et des personnes en situation vulnérable</p> <p>6.3 D'ici à 2030, améliorer la qualité de l'eau en réduisant la pollution, en</p>	14. Promouvoir l'épanouissement des couches vulnérables	La sécurité, l'environnement et le cadre de vie (hygiène et salubrité);

			<p>éliminant l'immersion de déchets et en réduisant au minimum les émissions de produits chimiques et de matières dangereuses, en diminuant de moitié la proportion d'eaux usées non traitées et en augmentant nettement à l'échelle mondiale le recyclage et la réutilisation sans danger de l'eau</p> <p><b>13.1</b> : Renforcer la résilience et la capacité d'adaptation,  <b>13.2</b> : Intégrer des mesures climatiques dans les politiques,  <b>13.3</b> : Sensibiliser et renforcer les capacités sur les enjeux climatiques</p>		
Foresterie	02	<p><u>7. Energie propre à cout abordable</u>  (ODD 7 : Garantir l'accès de tous à des services énergétiques fiables, durables et modernes, à un coût abordable),  <b>ODD 13</b> : Lutte contre les changements climatiques</p>	<p>6.6 ; D'ici à 2020, protéger et restaurer les écosystèmes liés à l'eau, notamment les montagnes, les forêts, les zones humides, les rivières, les aquifères et les lacs</p> <p><b>13.1</b> : Renforcer la résilience et la capacité d'adaptation,  <b>13.3</b> : Sensibiliser et renforcer les capacités sur les enjeux climatiques</p>	14. Promouvoir l'épanouissement des couches vulnérables	La sécurité, l'environnement et le cadre de vie (hygiène et salubrité)

Programme de Développement Institutionnel					
Secteurs de développement	Nombre d'actions planifiées dans le secteur	ODD à atteindre	Cible des ODD visées	Objectifs du PNDES ou le PRI	Compétences transférées touchées
Administration locale (Gouvernance/Renforcement des capacités et gestion des conflits/Sécurité)	13	<u>16. Paix, justice et institutions efficaces</u> (ODD 16 : Promouvoir l'avènement de sociétés pacifiques et inclusives aux fins du développement durable, assurer l'accès de tous à la justice et mettre en place, à tous les niveaux, des institutions efficaces, responsables et ouvertes à tous) ODD 13 : Lutte contre les changements climatiques	16.1 Réduire nettement, partout dans le monde, toutes les formes de violence et les taux de mortalité qui y sont associés 16.5 Réduire nettement la corruption et la pratique des pots-de-vin sous toutes leurs formes 16.6 Mettre en place des institutions efficaces, responsables et transparentes à tous les niveaux 16.7 Faire en sorte que le dynamisme, l'ouverture, la participation et la représentation à tous les niveaux caractérisent la prise de décisions ; 13.1 : Renforcer la résilience et les capacités d'adaptation face aux aléas climatiques et catastrophes naturelles, 13.2 : Intégrer des mesures relatives aux changements climatiques dans les politiques et stratégies,	6 Promouvoir une industrie durable, compétitive et créatrice d'emplois productifs	La gestion administrative, financière, budgétaire, comptable et de passation des marchés publics de la collectivité locale ;



			13.3 : Améliorer l'éducation, la sensibilisation et les capacités humaines et institutionnelles en matière de changement climatique,		
Société civile	03	<u>16. Paix, justice et institutions efficaces</u> (ODD 16 : Promouvoir l'avènement de sociétés pacifiques et inclusives aux fins du développement durable, assurer l'accès de tous à la justice et mettre en place, à tous les niveaux, des institutions efficaces, responsables et ouvertes à tous) ; ODD 13 : Lutte contre les changements climatiques	16.7 ; 16.7 Faire en sorte que le dynamisme, l'ouverture, la participation et la représentation à tous les niveaux caractérisent la prise de décisions  16.10 Garantir l'accès public à l'information et protéger les libertés fondamentales, conformément à la législation nationale et aux accords internationaux ; 13.1 : Renforcer la résilience et la capacité d'adaptation, 13.3 : Sensibiliser et renforcer les capacités sur les enjeux climatiques,	6 Promouvoir une industrie durable, compétitive et créatrice d'emplois productifs	La création, l'organisation, la gestion, la modification et la suppression des services administratifs et publics de la collectivité locale ;
Organisations sociales	04	<u>16. Paix, justice et institutions efficaces</u> (ODD 16 : Promouvoir l'avènement de sociétés pacifiques et inclusives aux fins du	16.1 ; Réduire nettement, partout dans le monde, toutes les formes de violence et les taux de mortalité qui y sont associés	6 Promouvoir une industrie durable, compétitive et créatrice d'emplois productifs	La création, l'organisation, la gestion, la modification et la suppression des services administratifs et publics de la collectivité locale ;

		<p>développement durable, assurer l'accès de tous à la justice et mettre en place, à tous les niveaux, des institutions efficaces, responsables et ouvertes à tous)</p> <p>ODD 13 : Lutte contre les changements climatiques</p>	<p>16.5 ; Réduire nettement la corruption et la pratique des pots-de-vin sous toutes leurs formes</p> <p>16.6 ; 16.6 Mettre en place des institutions efficaces, responsables et transparentes à tous les niveaux ;</p> <p>13.1 : Renforcer la résilience et les capacités d'adaptation,</p> <p>13.3 : Sensibiliser et renforcer les capacités sur le climat,</p>		
--	--	----------------------------------------------------------------------------------------------------------------------------------------------------------------------------------------------------------------------------------	-------------------------------------------------------------------------------------------------------------------------------------------------------------------------------------------------------------------------------------------------------------------------------------------------------------------------------------------------------------------	--	--

## V.6 La synthèse du Schéma directeur d'aménagement de la commune avec les images

# I. CADRE LOGIQUE DE PLANIFICATION (CADRE DE RESULTATS DU PDL)

## V.1Cadre logique PDL alignes aux ODD et Compétences transférées

PLAN DE DEVELOPPEMENT LOCAL (PDL) DE LA COMMUNE RURALE DE POPODARA																
&IMPACT DU PDL																
PROGRAMMES	SECTEURS	Activités/projets à mener	Bénéficiaires/Localités	Parties prenantes/Acteurs	Période					Sources de financement (source + montants)				Alignement aux cibles des ODD	Alignement aux Compétences transférées	
					(Année)											
					1	2	3	4	5	Total	Internes	Externes	Sources			
Ous les disProgramme Développement Institutionnel	EFFET 1 : La commune assure la coordination des actions de développement local dans le cadre d’une gouvernance locale performante, inclusive et participative															
		Produit 1.1 : La Commune a les capacités pour assurer la planification, la budgétisation, et l’exécution des actions de développement local														
		Indicateurs														
	Administration locale (Gouvernance/Renforcement des capacités et gestion des conflits/Sécurité)	1- La commune dispose d'un cadre de résultat du PAI/PDL tenant compte des 14 domaines de compétences transférées et des ODD (Base= Non ; Cible= Oui)														
		2- Nombre de Sessions ordinaires organisées par la Commune (Base=0 ; Cible=)														
		3- Nombre d'acteurs locaux ayant les aptitudes pour conduire un processus de planification et de budgétisation participative (Base= ; Cible= )														
		4-Nombre de commissions techniques mises en place et fonctionnelles (Base= ; Cible )														
		Construction et équipement d'un centre NAFA	Popodara I	CC/PTF/SPD/STD				X		730 000 000	30 000 000	700 000 000	ETA T/CR /PTF	ODD 16: Promouvoir l'avènement de sociétés pacifiques et	La gestion administrative, financière, budgétaire, comptable et de passation des marchés publics de	
Organisation de 10 séances d'information et de sensibilisation	Les 10 districts	CC, SPD, STD, PTF ET RESSORTISSANTS	X	X	X	X	X	170 000 000	30 000 000	140 000 000						

**PLAN DE DEVELOPPEMENT LOCAL (PDL) DE LA COMMUNE RURALE DE POPODARA**

**&IMPACT DU PDL**

PROGRAMMES	SECTEURS	Activités/projets à mener	Bénéficiaires/Localités	Parties prenantes/Acteurs	Période					Sources de financement (source + montants)				Alignement aux cibles des ODD	Alignement aux Compétences transférées
					(Année)										
					1	2	3	4	5	Total	Internes	Externes	Sources		
		de la population sur les Outils d'engagement citoyen (BP, SEP, MGR, SAPR)												inclusives aux fins du développement durable, assurer l'accès de tous à la justice et mettre en place, à tous les niveaux, des institutions efficaces, responsables et ouvertes à tous)	la collectivité locale ;
		Organiser 10 séances de vulgarisation et de promotion du PDL	Les 10 districts	CC, SPD, STD, PTF et Ressortissants	X	x	x	x	x	210 000 000	90 000 000	120 000 000	CR, PTF ET ANTRESSORTIS		
		Organisation des séances de formations pratiques pour les membres des groupements	Les dix districts	CC/PTF/SPD/STD		x		x		40 000 000	30 000 000	10 000 000	ETA T/CR /PTF	ODD 16 : Promouvoir l'avènement de sociétés pacifiques et inclusives aux fins du développement	La gestion administrative, financière, budgétaire, comptable et de passation des marchés publics de la collectivité locale ;

PLAN DE DEVELOPPEMENT LOCAL (PDL) DE LA COMMUNE RURALE DE POPODARA																
&IMPACT DU PDL																
PROGRAMMES	SECTEURS	Activités/projets à mener	Bénéficiaires/Localités	Parties prenantes/Acteurs	Période					Sources de financement (source + montants)				Alignement aux cibles des ODD	Alignement aux Compétences transférées	
					(Année)											
					1	2	3	4	5	Total	Internes	Externes	Sources			
														durable, assurer l'accès de tous à la justice et mettre en place, à tous les niveaux, des institutions efficaces, responsables et ouvertes à tous)		

**PLAN DE DEVELOPPEMENT LOCAL (PDL) DE LA COMMUNE RURALE DE POPODARA**

**&IMPACT DU PDL**

PROGRAMMES	SECTEURS	Activités/projets à mener	Bénéficiaires/Localités	Parties prenantes/Acteurs	Période					Sources de financement (source + montants)				Alignement aux cibles des ODD	Alignement aux Compétences transférées
					(Année)										
					1	2	3	4	5	Total	Internes	Externes	Sources		
		Construction et équipement d'un centre pour le comité local pour enfant et famille (CLEF)	Popodara II	CC/PTF/SPD/STD					x	677 000 000	77 000 000	600 000000	Etat, CR, PTF	ODD 16: Promouvoir l'avènement de sociétés pacifiques et inclusives aux fins du développement durable, assurer l'accès de tous à la justice et mettre en place, à tous les niveaux, des institutions efficaces, responsables et ouvertes à tous)	La gestion administrative, financière, budgétaire, comptable et de passation des marchés publics de la collectivité locale ;
		Création d'un centre d'autopromotion féminine	Garki	CC/PTF/SPD/STD			X			1 400 000 000	50 000 000	1 350 000 000	Etat, CR, PTF	ODD 16: Promouvoir l'avènement	La gestion administrative, financière, budgétaire,

PLAN DE DEVELPPPEMENT LOCAL (PDL) DE LA COMMUNE RURALE DE POPODARA																
&IMPACT DU PDL																
PROGRAMMES	SECTEURS	Activités/projets à mener	Bénéficiaires/Localités	Parties prenantes/Acteurs	Période					Sources de financement (source + montants)				Alignement aux cibles des ODD	Alignement aux Compétences transférées	
					(Année)											
					1	2	3	4	5	Total	Internes	Externes	Sources			
														nt de sociétés pacifiques et inclusives aux fins du développement durable, assurer l'accès de tous à la justice et mettre en place, à tous les niveaux, des institutions efficaces, responsables et ouvertes à tous)	comptable et de passation des marchés publics de la collectivité locale ;	
		Recherche de partenaires techniques et financiers pour redynamiser les foyers d'alphabétisation	Popodara centre	CC/PTF/SPD/STD		x		X		10 000 000	2 000 000	8 000 000	Etat, PTF et CR	ODD 16 : Promouvoir l'avènement de sociétés pacifiques et	La gestion administrative, financière, budgétaire, comptable et de passation des marchés publics de	

PLAN DE DEVELPPPEMENT LOCAL (PDL) DE LA COMMUNE RURALE DE POPODARA															
&IMPACT DU PDL															
PROGRAMMES	SECTEURS	Activités/projets à mener	Bénéficiaires/Localités	Parties prenantes/Acteurs	Période					Sources de financement (source + montants)				Alignement aux cibles des ODD	Alignement aux Compétences transférées
					(Année)										
					1	2	3	4	5	Total	Internes	Externes	Sources		
														inclusives aux fins du développement durable, assurer l'accès de tous à la justice et mettre en place, à tous les niveaux, des institutions efficaces, responsables et ouvertes à tous)	la collectivité locale ;
		Sensibilisation des populations pour une meilleure fréquentation des foyers d'alphabétisation	Les dix districts	CC/PTF/SPD/STD		X	X	X	X	20 000 000	5 000 000	15 000 000	ETAT, CR ET PTF	ODD 16 : Promouvoir l'avènement de sociétés pacifiques et inclusives aux fins du développement	La gestion administrative, financière, budgétaire, comptable et de passation des marchés publics de la collectivité locale ;



PLAN DE DEVELPPPEMENT LOCAL (PDL) DE LA COMMUNE RURALE DE POPODARA																
&IMPACT DU PDL																
PROGRAMMES	SECTEURS	Activités/projets à mener	Bénéficiaires/Localités	Parties prenantes/Acteurs	Période					Sources de financement (source + montants)				Alignement aux cibles des ODD	Alignement aux Compétences transférées	
					(Année)											
					1	2	3	4	5	Total	Internes	Externes	Sources			
														durable, assurer l'accès de tous à la justice et mettre en place, à tous les niveaux, des institutions efficaces, responsables et ouvertes à tous)		
		Formation des moniteurs locaux pour les foyers d'alphabétisation	Popodara I	CC/ETAT /SPD/STD		x		x		70 000 000	10 000 000	60 000 000	CR, ETAT et PTF	ODD 16 : Promouvoir l'avènement de sociétés pacifiques et inclusives aux fins du développement durable, assurer l'accès de tous à la	La gestion administrative, financière, budgétaire, comptable et de passation des marchés publics de la collectivité locale ;	

PLAN DE DEVELOPPEMENT LOCAL (PDL) DE LA COMMUNE RURALE DE POPODARA																
&IMPACT DU PDL																
PROGRAMMES	SECTEURS	Activités/projets à mener	Bénéficiaires/Localités	Parties prenantes/Acteurs	Période					Sources de financement (source + montants)				Alignement aux cibles des ODD	Alignement aux Compétences transférées	
					(Année)											
					1	2	3	4	5	Total	Internes	Externes	Sources			
														justice et mettre en place, à tous les niveaux, des institutions efficaces, responsables et ouvertes à tous)		
		Renforcement des capacités des membres des comités de gestion des infrastructures sociocommunitaires de base	Les 10 districts											ODD 16 : Promouvoir l'avènement de sociétés pacifiques et inclusives aux fins du développement durable, assurer l'accès de tous à la justice et mettre en place, à tous les	La gestion administrative, financière, budgétaire, comptable et de passation des marchés publics de la collectivité locale ;	

PLAN DE DEVELPPPEMENT LOCAL (PDL) DE LA COMMUNE RURALE DE POPODARA															
&IMPACT DU PDL															
PROGRAMMES	SECTEURS	Activités/projets à mener	Bénéficiaires/ Localités	Parties prenantes/Acteurs	Période					Sources de financement (source + montants)				Alignement aux cibles des ODD	Alignement aux Compétences transférées
					(Année)										
					1	2	3	4	5	Total	Internes	Externes	Sources		
														niveaux, des institutions efficaces, responsables et ouvertes à tous)	
		Création d'un centre de tissage de grillage pour les clôtures	kigna	CC/ETAT /SPD/STD et Ressortissant						200 000 000	-	200 000 000	CR, ETAT et PTF	ODD 16 : Promouvoir l'avènement de sociétés pacifiques et inclusives aux fins du développement durable, assurer l'accès de tous à la justice et mettre en place, à tous les niveaux, des institutions efficaces,	La gestion administrative, financière, budgétaire, comptable et de passation des marchés publics de la collectivité locale ;

**PLAN DE DEVELOPPEMENT LOCAL (PDL) DE LA COMMUNE RURALE DE POPODARA**

**&IMPACT DU PDL**

PROGRAMMES	SECTEURS	Activités/projets à mener	Bénéficiaires/Localités	Parties prenantes/Acteurs	Période					Sources de financement (source + montants)				Alignement aux cibles des ODD	Alignement aux Compétences transférées
					(Année)										
					1	2	3	4	5	Total	Internes	Externes	Sources		
														responsables et ouvertes à tous)	
		Former les membres des comités sur la prévention et la gestion des conflits	Les 10 districts	CC/ETAT/SPD/STD et Ressortissant		x		x		25 000 000	5 000 000	20 000 000	CR, ETAT et PTF	ODD 16: Promouvoir l'avènement de sociétés pacifiques et inclusives aux fins du développement durable, assurer l'accès de tous à la justice et mettre en place, à tous les niveaux, des institutions efficaces, responsables et ouvertes à tous)	La gestion administrative, financière, budgétaire, comptable et de passation des marchés publics de la collectivité locale ;

**PLAN DE DEVELOPPEMENT LOCAL (PDL) DE LA COMMUNE RURALE DE POPODARA**

**&IMPACT DU PDL**

PROGRAMMES	SECTEURS	Activités/projets à mener	Bénéficiaires/Localités	Parties prenantes/Acteurs	Période					Sources de financement (source + montants)				Alignement aux cibles des ODD	Alignement aux Compétences transférées
					(Année)										
					1	2	3	4	5	Total	Internes	Externes	Sources		
		Création d'une synergie d'action entre les forces de sécurité et les élus locaux pour la lutte effective contre la consommation des stupéfiants par les jeunes (drogues alcool...)	Les 10 districts	CC/ETAT/SPD/STD et Ressortissant	x		x		x	25 000 000	5 000 000	20 000 000	CR, ETAT et PTF	ODD 16: Promouvoir l'avènement de sociétés pacifiques et inclusives aux fins du développement durable, assurer l'accès de tous à la justice et mettre en place, à tous les niveaux, des institutions efficaces, responsables et ouvertes à tous)	La gestion administrative, financière, comptable et de passation des marchés publics de la collectivité locale ;
		Redynamisation des commissions de résolution des	Les 10 districts	CC/ETAT/SPD/STD et Ressortissant		x				25 000 000	5 000 000	20 000 000	CR, ETAT et PTF	ODD 16: Promouvoir l'avènement	La gestion administrative, financière, budgétaire,

PLAN DE DEVELPPPEMENT LOCAL (PDL) DE LA COMMUNE RURALE DE POPODARA															
&IMPACT DU PDL															
PROGRAMMES	SECTEURS	Activités/projets à mener	Bénéficiaires/Localités	Parties prenantes/Acteurs	Période					Sources de financement (source + montants)				Alignement aux cibles des ODD	Alignement aux Compétences transférées
					(Année)										
					1	2	3	4	5	Total	Internes	Externes	Sources		
		conflits communautaires												nt de sociétés pacifiques et inclusives aux fins du développement durable, assurer l'accès de tous à la justice et mettre en place, à tous les niveaux, des institutions efficaces, responsables et ouvertes à tous)	comptable et de passation des marchés publics de la collectivité locale ;
		Total Produit 1.1									3754 000 000	399 000 000	3 355 000 000		
		Produit 1.2 : La commune dispose d'un mécanisme de planification et de suivi-évaluation des actions de développement local													
		Indicateurs													

PLAN DE DEVELOPPEMENT LOCAL (PDL) DE LA COMMUNE RURALE DE POPODARA															
&IMPACT DU PDL															
PROGRAMMES	SECTEURS	Activités/projets à mener	Bénéficiaires/Localités	Parties prenantes/Acteurs	Période					Sources de financement (source + montants)				Alignement aux cibles des ODD	Alignement aux Compétences transférées
					(Année)										
					1	2	3	4	5	Total	Internes	Externes	Sources		
		1- Existence d'une cellule communale fonctionnelle de suivi évaluation (Base=Oui Cible=Oui)													
		2- Existence d'un plan du suivi-évaluation du PAI (Base=Non; Cible=Oui)													
		3- Mise en œuvre du plan du suivi-évaluation du PAI (Base = Non ; Cible = Oui)													
		4- Nombre de revue communale du PAI organisées par an (Base=0 ; Cible=)													
		5- Proportion des indicateurs du cadre de résultat du PAI renseignés annuellement (Base= 0 ; Cible=)													
	Total Administration locale 1														
	Total Produit 1.2														
		Produit 1.3 : Les organisations de la société civile communale ont les capacités et les ressources pour assurer leur participation dans la planification, la budgétisation et le suivi-évaluation en vue de garantir la transparence et la redevabilité sociale													
		Indicateurs													
		1- Existence de Conseils Consultatifs des Enfants et des Jeunes et de Cadres de Redevabilité Sociale fonctionnels de participation dans les processus de planification, budgétisation et de suivi au niveau local (Base= 0 ; Cible= 0)													
		2- Nombre de citoyens (y compris des enfants) membres de la société civile communale dont les capacités sont renforcées en planification, budgétisation et suivi-évaluation participatif (Base ; Cible)													
		3- Nombre d'organisations de la société civile communale qui participent au processus d'élaboration du PAI (Base ; Cible= )													
		4-Nombre d'organisation de la société civile qui participent aux sessions du conseil communal (BASE=, Cible=)													
	Total Produit 1.3														

PLAN DE DEVELOPPEMENT LOCAL (PDL) DE LA COMMUNE RURALE DE POPODARA															
&IMPACT DU PDL															
PROGRAMMES	SECTEURS	Activités/projets à mener	Bénéficiaires/Localités	Parties prenantes/Acteurs	Période					Sources de financement (source + montants)				Alignement aux cibles des ODD	Alignement aux Compétences transférées
					(Année)										
					1	2	3	4	5	Total	Internes	Externes	Sources		
	Administration locale (Gouvernance/Renforcement des capacités et gestion des conflits/Sécurité)	Produit 1.4 : La commune a les capacités de mobilisation des ressources locales (fiscales et non fiscales), des transferts de l'État, des contributions des ressortissants, des partenaires publics et privés, pour financer le développement local													
		Indicateurs													
		1- Part des transferts de l'État reçus dans le budget communal (%) (Base= % ; Cible= % )													
		2- Part des ressources internes mobilisées dans les ressources totales mobilisées par la commune (%) (Base=... ; Cible= ...)													
		3- Part des ressources mobilisées auprès des partenaires au développement dans les ressources totales mobilisées par la commune (%) (Base=... ; Cible= ...)													
		4- Part des autres ressources mobilisées (ressortissants, secteur privé) dans les ressources totales mobilisées par la commune (%) (Base=... ; Cible= ...)													
	Total Administration locale 2														
Total Produit 1.4															
Total Programme Développement Institutionnel															
Total Effet 1 : La commune assure la coordination des actions de développement local dans le cadre d'une gouvernance locale performante, inclusive et participative															
Programme du Développement Socio	EFFET 2 : Les communautés notamment les plus vulnérables accèdent et utilisent des services sociaux de base et des services publics de qualité														
	Produit 2.1 : La commune a les capacités et les ressources pour améliorer durablement et équitablement l'accès, le maintien et la qualité de l'éducation préscolaire, élémentaire, secondaire et l'alphabétisation de leur population														
	Indicateurs														
1- Nombre d'enfants d'âge scolaire en dehors de l'école (Base=... ; Cible= ...)															



PLAN DE DEVELOPPEMENT LOCAL (PDL) DE LA COMMUNE RURALE DE POPODARA																
&IMPACT DU PDL																
PROGRAMMES	SECTEURS	Activités/projets à mener	Bénéficiaires/Localités	Parties prenantes/Acteurs	Période					Sources de financement (source + montants)				Alignement aux cibles des ODD	Alignement aux Compétences transférées	
					(Année)											
					1	2	3	4	5	Total	Internes	Externes	Sources			
		2- Proportion des Quartiers dans lesquels le Maire et ses conseillers organisent des sensibilisations pour l'inscription des enfants et leur maintien à l'école notamment les filles (Base= ; Cible=)														
		3- La part des dépenses de l'éducation dans le budget annuel de la commune (Base=.... ; Cible= ...)														
		4- Taux de réussite aux examens (CEP, Brevet) (Base=.... ; Cible= ...)														
	Éducation	Construction, extension, rénovation et équipement de 36 salles de classe	Popodara I (3)	CR Etat Bénéficiaires Partenaires APEAE DPE IRE		x				400 000 000	100 000 000	300 000 000	CR, ETAT et PTF	ODD 4: Assurer à tous une éducation équitable, inclusive et de qualité et des possibilités d'apprentissage tout au long de la vie)	L'enseignement préscolaire, élémentaire et secondaire ;	
			Popodara II(3)	CR Etat Bénéficiaires Partenaires APEAE DPE IRE			x			400 000 000	100 000 000	300 000 000				
Douka (3)			CR Etat Bénéficiaires Partenaires APEAE DPE IRE				x		400 000 000	100 000 000	300 000 000	CR, ETAT et PTF	ODD 4: Assurer à tous une éducation équitable, inclusive et de qualité et des possibilités d'apprenti	L'enseignement préscolaire, élémentaire et secondaire ;		

**PLAN DE DEVELOPPEMENT LOCAL (PDL) DE LA COMMUNE RURALE DE POPODARA**

**&IMPACT DU PDL**

PROGRAMMES	SECTEURS	Activités/projets à mener	Bénéficiaires/Localités	Parties prenantes/Acteurs	Période					Sources de financement (source + montants)				Alignement aux cibles des ODD	Alignement aux Compétences transférées
					(Année)										
					1	2	3	4	5	Total	Internes	Externes	Sources		
														ssage tout au long de la vie)	
			Kollangui (3)	CR Etat Bénéficiaires Partenaires APEAE DPE IRE				x		400 000 000	100 000 000	300 000 000	CR, ETAT et PTF	ODD 4 : Assurer à tous une éducation équitable, inclusive et de qualité et des possibilités d'apprentissage tout au long de la vie)	L'enseignement préscolaire, élémentaire et secondaire ;
			Kigna centre (3)	CR Etat Bénéficiaires Partenaires APEAE DPE IRE					x	400 000 000	100 000 000	300 000 000	CR, ETAT et PTF	ODD 4 : Assurer à tous une éducation équitable, inclusive et de qualité et des possibilités d'apprentissage tout au long de la vie)	L'enseignement préscolaire, élémentaire et secondaire ;

**PLAN DE DEVELOPPEMENT LOCAL (PDL) DE LA COMMUNE RURALE DE POPODARA**

**&IMPACT DU PDL**

PROGRAMMES	SECTEURS	Activités/projets à mener	Bénéficiaires/Localités	Parties prenantes/Acteurs	Période					Sources de financement (source + montants)				Alignement aux cibles des ODD	Alignement aux Compétences transférées
					(Année)										
					1	2	3	4	5	Total	Internes	Externes	Sources		
			Sagara (3)	CR Etat Bénéficiaires Partenaires APEAE DPE IRE				x		400 000 000	100 000 000	300 000 000	CR, ETAT et PTF	ODD 4 : Assurer à tous une éducation équitable, inclusive et de qualité et des possibilités d'apprentissage tout au long de la vie)	L'enseignement préscolaire, élémentaire et secondaire ;
			Sombily (3)	CR Etat Bénéficiaires Partenaires APEAE DPE IRE				x		400 000 000	100 000 000	300 000 000	CR, ETAT et PTF	ODD 4 : Assurer à tous une éducation équitable, inclusive et de qualité et des possibilités d'apprentissage tout au long de la vie)	L'enseignement préscolaire, élémentaire et secondaire ;
			Garki centre (3)	CR Etat Bénéficiaires Partenaires APEAE		x				400 000 000	100 000 000	300 000 000	CR, ETAT et PTF	ODD 4 : Assurer à tous une éducation équitable, inclusive et	L'enseignement préscolaire, élémentaire et secondaire ;

**PLAN DE DEVELOPPEMENT LOCAL (PDL) DE LA COMMUNE RURALE DE POPODARA**

**&IMPACT DU PDL**

PROGRAMMES	SECTEURS	Activités/projets à mener	Bénéficiaires/Localités	Parties prenantes/Acteurs	Période					Sources de financement (source + montants)				Alignement aux cibles des ODD	Alignement aux Compétences transférées
					(Année)										
					1	2	3	4	5	Total	Internes	Externes	Sources		
				DPE IRE										de qualité et des possibilités d'apprentissage tout au long de la vie)	
			Saala fetiny (3)	CR Etat Bénéficiaires Partenaires APEAE DPE IRE			x			400 000 000	100 000 000	300 000 000	CR, ETAT et PTF	ODD 4 : Assurer à tous une éducation équitable, inclusive et de qualité et des possibilités d'apprentissage tout au long de la vie)	L'enseignement préscolaire, élémentaire et secondaire ;
		Extension de 3 collèges par la construction de 12 salles de classe	Popodara I(4)	CR Etat Bénéficiaires Partenaires APEAE DPE IRE			x			500 000 000	10 000 000	490 000 000	CR, ETAT et PTF	ODD 4 : Assurer à tous une éducation équitable, inclusive et de qualité et des possibilités d'apprentissage tout	L'enseignement préscolaire, élémentaire et secondaire ;

PLAN DE DEVELOPPEMENT LOCAL (PDL) DE LA COMMUNE RURALE DE POPODARA															
&IMPACT DU PDL															
PROGRAMMES	SECTEURS	Activités/projets à mener	Bénéficiaires/Localités	Parties prenantes/Acteurs	Période					Sources de financement (source + montants)				Alignement aux cibles des ODD	Alignement aux Compétences transférées
					(Année)										
					1	2	3	4	5	Total	Internes	Externes	Sources		
														au long de la vie)	
			Satina(4)		x					500 000 000	10 000 000	490 000 000	CR, ETAT et PTF	ODD 4 : Assurer à tous une éducation équitable, inclusive et de qualité et des possibilités d'apprentissage tout au long de la vie)	L'enseignement préscolaire, élémentaire et secondaire ;
			Sombily centre (4)		x					500 000 000	10 000 000	490 000 000	CR, ETAT et PTF	ODD 4 : Assurer à tous une éducation équitable, inclusive et de qualité et des possibilités d'apprentissage tout au long de la vie)	L'enseignement préscolaire, élémentaire et secondaire ;

**PLAN DE DEVELOPPEMENT LOCAL (PDL) DE LA COMMUNE RURALE DE POPODARA**

**&IMPACT DU PDL**

PROGRAMMES	SECTEURS	Activités/projets à mener	Bénéficiaires/Localités	Parties prenantes/Acteurs	Période					Sources de financement (source + montants)				Alignement aux cibles des ODD	Alignement aux Compétences transférées
					(Année)										
					1	2	3	4	5	Total	Internes	Externes	Sources		
		Affectation de 60 enseignants publics	Popodara I et II (13)	CR Etat Bénéficiaires Partenaires APEAE DPE IRE		x	x			6 000 000	-	6 000 000	CR, ETAT et PTF	ODD 4: Assurer à tous une éducation équitable, inclusive et de qualité et des possibilités d'apprentissage tout au long de la vie)	L'enseignement préscolaire, élémentaire et secondaire ;
			Douka (6)			x				6 000 000	-	6 000 000	CR, ETAT et PTF	ODD 4: Assurer à tous une éducation équitable, inclusive et de qualité et des possibilités d'apprentissage tout au long de la vie)	L'enseignement préscolaire, élémentaire et secondaire ;
			Toullet (6)		x					6 000 000	-	6 000 000	CR, ETAT et PTF	ODD 4: Assurer à tous une éducation équitable, inclusive et	L'enseignement préscolaire, élémentaire et secondaire ;

**PLAN DE DEVELOPPEMENT LOCAL (PDL) DE LA COMMUNE RURALE DE POPODARA**

**&IMPACT DU PDL**

PROGRAMMES	SECTEURS	Activités/projets à mener	Bénéficiaires/Localités	Parties prenantes/Acteurs	Période					Sources de financement (source + montants)				Alignement aux cibles des ODD	Alignement aux Compétences transférées
					(Année)										
					1	2	3	4	5	Total	Internes	Externes	Sources		
														de qualité et des possibilités d'apprentissage tout au long de la vie)	
			Sillorbhè (7)			x				7 000 000	-	7 000 000	CR, ETAT et PTF	ODD 4 : Assurer à tous une éducation équitable, inclusive et de qualité et des possibilités d'apprentissage tout au long de la vie)	L'enseignement préscolaire, élémentaire et secondaire ;
			Kigna (3)					x		3 000 000	-	3 000 000	CR, ETAT et PTF	ODD 4 : Assurer à tous une éducation équitable, inclusive et de qualité et des possibilités d'apprentissage tout	L'enseignement préscolaire, élémentaire et secondaire ;

**PLAN DE DEVELOPPEMENT LOCAL (PDL) DE LA COMMUNE RURALE DE POPODARA**

**&IMPACT DU PDL**

PROGRAMMES	SECTEURS	Activités/projets à mener	Bénéficiaires/Localités	Parties prenantes/Acteurs	Période					Sources de financement (source + montants)				Alignement aux cibles des ODD	Alignement aux Compétences transférées
					(Année)										
					1	2	3	4	5	Total	Internes	Externes	Sources		
														au long de la vie)	
			Sombily (9)			x		x		9 000 000	-	9 000 000	CR, ETAT et PTF	ODD 4 : Assurer à tous une éducation équitable, inclusive et de qualité et des possibilités d'apprentissage tout au long de la vie)	L'enseignement préscolaire, élémentaire et secondaire ;
			Satina (7)				x		x	7 000 000	-	7 000 000	CR, ETAT et PTF	ODD 4 : Assurer à tous une éducation équitable, inclusive et de qualité et des possibilités d'apprentissage tout au long de la vie)	L'enseignement préscolaire, élémentaire et secondaire ;
			Garki (3)					x		3 000 000	-	3 000 000	CR, ETAT	ODD 4 : Assurer à tous une éducation	L'enseignement préscolaire,



**PLAN DE DEVELOPPEMENT LOCAL (PDL) DE LA COMMUNE RURALE DE POPODARA**

**&IMPACT DU PDL**

PROGRAMMES	SECTEURS	Activités/projets à mener	Bénéficiaires/Localités	Parties prenantes/Acteurs	Période					Sources de financement (source + montants)				Alignement aux cibles des ODD	Alignement aux Compétences transférées
					(Année)										
					1	2	3	4	5	Total	Internes	Externes	Sources		
													et PTF	équitable, inclusive et de qualité et des possibilités d'apprentissage tout au long de la vie)	élémentaire et secondaire ;
			Serima (6)			x			x	6 000 000	-	6 000 000	CR, ETAT et PTF	ODD 4: Assurer à tous une éducation équitable, inclusive et de qualité et des possibilités d'apprentissage tout au long de la vie)	L'enseignement préscolaire, élémentaire et secondaire ;
		Aménagement de 19 points d'eau dans les écoles	Popodara I et II (4)	CR Etat Bénéficiaires Partenaires APEAE DPE IRE	x					160 000 000	60 000 000	100 000 000	CR, ETAT et PTF	ODD 4: Assurer à tous une éducation équitable, inclusive et de qualité et des possibilités d'apprentissage tout au long de la vie)	L'enseignement préscolaire, élémentaire et secondaire ;

**PLAN DE DEVELOPPEMENT LOCAL (PDL) DE LA COMMUNE RURALE DE POPODARA**

**&IMPACT DU PDL**

PROGRAMMES	SECTEURS	Activités/projets à mener	Bénéficiaires/Localités	Parties prenantes/Acteurs	Période					Sources de financement (source + montants)				Alignement aux cibles des ODD	Alignement aux Compétences transférées
					(Année)										
					1	2	3	4	5	Total	Internes	Externes	Sources		
														ssage tout au long de la vie)	
			Douka Sélèyabhè (2)			x				80 000 000	20 000 000	60 000 000	CR, ETAT et PTF	ODD 4 : Assurer à tous une éducation équitable, inclusive et de qualité et des possibilités d'apprentissage tout au long de la vie)	L'enseignement préscolaire, élémentaire et secondaire ;
			Toullet (2),		x					80 000 000	20 000 000	60 000 000	CR, ETAT et PTF	ODD 4 : Assurer à tous une éducation équitable, inclusive et de qualité et des possibilités d'apprentissage tout au long de la vie)	L'enseignement préscolaire, élémentaire et secondaire ;
			Sillorbhè (2),			x				80 000 000	20 000 000	60 000 000	CR, ETAT	ODD 4 : Assurer à tous une	L'enseignement préscolaire,

**PLAN DE DEVELOPPEMENT LOCAL (PDL) DE LA COMMUNE RURALE DE POPODARA**

**&IMPACT DU PDL**

PROGRAMMES	SECTEURS	Activités/projets à mener	Bénéficiaires/Localités	Parties prenantes/Acteurs	Période					Sources de financement (source + montants)				Alignement aux cibles des ODD	Alignement aux Compétences transférées
					(Année)										
					1	2	3	4	5	Total	Internes	Externes	Sources		
													et PTF	éducation équitable, inclusive et de qualité et des possibilités d'apprentissage tout au long de la vie)	élémentaire et secondaire ;
			Kigna (1),					x		40 000 000	10 000 000	30 000 000	CR, ETAT et PTF	ODD 4 : Assurer à tous une éducation équitable, inclusive et de qualité et des possibilités d'apprentissage tout au long de la vie)	L'enseignement préscolaire, élémentaire et secondaire ;
			Sombily (3)			x				80 000 000	20 000 000	60 000 000	CR, ETAT et PTF	ODD 4 : Assurer à tous une éducation équitable, inclusive et de qualité et des possibilités	L'enseignement préscolaire, élémentaire et secondaire ;

**PLAN DE DEVELOPPEMENT LOCAL (PDL) DE LA COMMUNE RURALE DE POPODARA**

**&IMPACT DU PDL**

PROGRAMMES	SECTEURS	Activités/projets à mener	Bénéficiaires/Localités	Parties prenantes/Acteurs	Période					Sources de financement (source + montants)				Alignement aux cibles des ODD	Alignement aux Compétences transférées
					(Année)										
					1	2	3	4	5	Total	Internes	Externes	Sources		
														d'apprentissage tout au long de la vie)	
			Satina (2),		x					80 000 000	20 000 000	60 000 000	CR, ETAT et PTF	ODD 4: Assurer à tous une éducation équitable, inclusive et de qualité et des possibilités d'apprentissage tout au long de la vie)	L'enseignement préscolaire, élémentaire et secondaire ;
			Garki centre(1),			x				40 000 000	10 000 000	30 000 000	CR, ETAT et PTF	ODD 4: Assurer à tous une éducation équitable, inclusive et de qualité et des possibilités d'apprentissage tout au long de la vie)	L'enseignement préscolaire, élémentaire et secondaire ;

**PLAN DE DEVELOPPEMENT LOCAL (PDL) DE LA COMMUNE RURALE DE POPODARA**

**&IMPACT DU PDL**

PROGRAMMES	SECTEURS	Activités/projets à mener	Bénéficiaires/Localités	Parties prenantes/Acteurs	Période					Sources de financement (source + montants)				Alignement aux cibles des ODD	Alignement aux Compétences transférées
					(Année)										
					1	2	3	4	5	Total	Internes	Externes	Sources		
			Serima (2)		x					80 000 000	20 000 000	60 000 000	CR, ETAT et PTF	ODD 4: Assurer à tous une éducation équitable, inclusive et de qualité et des possibilités d'apprentissage tout au long de la vie)	L'enseignement préscolaire, élémentaire et secondaire ;
		Approvisionnement et équipements en matériels didactiques dans les écoles	Popodara I et II,	CR Etat Bénéficiaires Partenaires APEAE DPE IRE	x	x	x	x	x	50 000 000	-	50 000 000	CR, ETAT et PTF	ODD 4: Assurer à tous une éducation équitable, inclusive et de qualité et des possibilités d'apprentissage tout au long de la vie)	L'enseignement préscolaire, élémentaire et secondaire ;
			Satina		x	x	x	x	x	50 000 000	-	50 000 000	CR, ETAT et PTF	ODD 4: Assurer à tous une éducation équitable, inclusive et	L'enseignement préscolaire, élémentaire et secondaire ;

**PLAN DE DEVELOPPEMENT LOCAL (PDL) DE LA COMMUNE RURALE DE POPODARA**

**&IMPACT DU PDL**

PROGRAMMES	SECTEURS	Activités/projets à mener	Bénéficiaires/Localités	Parties prenantes/Acteurs	Période					Sources de financement (source + montants)				Alignement aux cibles des ODD	Alignement aux Compétences transférées
					(Année)										
					1	2	3	4	5	Total	Internes	Externes	Sources		
														de qualité et des possibilités d'apprentissage tout au long de la vie)	
			Serima,		x	x	x	x	x	50 000 000	-	50 000 000	CR, ETAT et PTF	ODD 4 : Assurer à tous une éducation équitable, inclusive et de qualité et des possibilités d'apprentissage tout au long de la vie)	L'enseignement préscolaire, élémentaire et secondaire ;
			Garki,		x	x	x	x	x	50 000 000	-	50 000 000	CR, ETAT et PTF	ODD 4 : Assurer à tous une éducation équitable, inclusive et de qualité et des possibilités d'apprentissage tout	L'enseignement préscolaire, élémentaire et secondaire ;

**PLAN DE DEVELOPPEMENT LOCAL (PDL) DE LA COMMUNE RURALE DE POPODARA**

**&IMPACT DU PDL**

PROGRAMMES	SECTEURS	Activités/projets à mener	Bénéficiaires/Localités	Parties prenantes/Acteurs	Période					Sources de financement (source + montants)				Alignement aux cibles des ODD	Alignement aux Compétences transférées
					(Année)										
					1	2	3	4	5	Total	Internes	Externes	Sources		
														au long de la vie)	
			Sombily		x	x	x	x	x	50 000 000	-	50 000 000	CR, ETAT et PTF	ODD 4 : Assurer à tous une éducation équitable, inclusive et de qualité et des possibilités d'apprentissage tout au long de la vie)	L'enseignement préscolaire, élémentaire et secondaire ;
			Ttoullet,		x	x	x	x	x	50 000 000	-	50 000 000	CR, ETAT et PTF	ODD 4 : Assurer à tous une éducation équitable, inclusive et de qualité et des possibilités d'apprentissage tout au long de la vie)	L'enseignement préscolaire, élémentaire et secondaire ;
			Sillorbhè,		x	x	x	x	x	50 000 000	-	50 000 000	CR, ETAT	ODD 4 : Assurer à tous une éducation	L'enseignement préscolaire,

**PLAN DE DEVELOPPEMENT LOCAL (PDL) DE LA COMMUNE RURALE DE POPODARA**

**&IMPACT DU PDL**

PROGRAMMES	SECTEURS	Activités/projets à mener	Bénéficiaires/Localités	Parties prenantes/Acteurs	Période					Sources de financement (source + montants)				Alignement aux cibles des ODD	Alignement aux Compétences transférées
					(Année)										
					1	2	3	4	5	Total	Internes	Externes	Sources		
													et PTF	équitable, inclusive et de qualité et des possibilités d'apprentissage tout au long de la vie)	élémentaire et secondaire ;
			Kigna		x	x	x	x	x	50 000 000	-	50 000 000	CR, ETAT et PTF	ODD 4: Assurer à tous une éducation équitable, inclusive et de qualité et des possibilités d'apprentissage tout au long de la vie)	L'enseignement préscolaire, élémentaire et secondaire ;
			Douka,		x	x	x	x	x	50 000 000	-	50 000 000	CR, ETAT et PTF	ODD 4: Assurer à tous une éducation équitable, inclusive et de qualité et des possibilités d'apprentissage tout au long de la vie)	L'enseignement préscolaire, élémentaire et secondaire ;



**PLAN DE DEVELOPPEMENT LOCAL (PDL) DE LA COMMUNE RURALE DE POPODARA**

**&IMPACT DU PDL**

PROGRAMMES	SECTEURS	Activités/projets à mener	Bénéficiaires/Localités	Parties prenantes/Acteurs	Période					Sources de financement (source + montants)				Alignement aux cibles des ODD	Alignement aux Compétences transférées
					(Année)										
					1	2	3	4	5	Total	Internes	Externes	Sources		
														ssage tout au long de la vie)	
		Construction de 20 logements pour les enseignants	Popodara I et II (4),	CR Etat Bénéficiaires Partenaires APEAE DPE IRE						480 000 000	80 000 000	400 000 000	CR, ETAT et PTF	ODD 4: Assurer à tous une éducation équitable, inclusive et de qualité et des possibilités d'apprentissage tout au long de la vie)	L'enseignement préscolaire, élémentaire et secondaire ;
			Douka (2),			x				240 000 000	40 000 000	200 000 000	CR, ETAT et PTF	ODD 4: Assurer à tous une éducation équitable, inclusive et de qualité et des possibilités d'apprentissage tout au long de la vie)	L'enseignement préscolaire, élémentaire et secondaire ;
			Toullet (2),				x			240 000 000	40 000 000	200 000 000	CR, ETAT	ODD 4: Assurer à tous une	L'enseignement préscolaire,

**PLAN DE DEVELOPPEMENT LOCAL (PDL) DE LA COMMUNE RURALE DE POPODARA**

**&IMPACT DU PDL**

PROGRAMMES	SECTEURS	Activités/projets à mener	Bénéficiaires/Localités	Parties prenantes/Acteurs	Période					Sources de financement (source + montants)				Alignement aux cibles des ODD	Alignement aux Compétences transférées
					(Année)										
					1	2	3	4	5	Total	Internes	Externes	Sources		
													et PTF	éducation équitable, inclusive et de qualité et des possibilités d'apprentissage tout au long de la vie)	élémentaire et secondaire ;
			Sillorbhè (2),						x	360 000 000	60 000 000	360 000 000	CR, ETAT et PTF	ODD 4 : Assurer à tous une éducation équitable, inclusive et de qualité et des possibilités d'apprentissage tout au long de la vie)	L'enseignement préscolaire, élémentaire et secondaire ;
			Kigna (2),				x			240 000 000	40 000 000	200 000 000	CR, ETAT et PTF	ODD 4 : Assurer à tous une éducation équitable, inclusive et de qualité et des possibilités	L'enseignement préscolaire, élémentaire et secondaire ;

PLAN DE DEVELOPPEMENT LOCAL (PDL) DE LA COMMUNE RURALE DE POPODARA															
&IMPACT DU PDL															
PROGRAMMES	SECTEURS	Activités/projets à mener	Bénéficiaires/Localités	Parties prenantes/Acteurs	Période					Sources de financement (source + montants)				Alignement aux cibles des ODD	Alignement aux Compétences transférées
					(Année)										
					1	2	3	4	5	Total	Internes	Externes	Sources		
														d'apprentissage tout au long de la vie)	
			Sombily (3),			x				360 000 000	60 000 000	300 000 000	CR, ETAT et PTF	ODD 4 : Assurer à tous une éducation équitable, inclusive et de qualité et des possibilités d'apprentissage tout au long de la vie)	L'enseignement préscolaire, élémentaire et secondaire ;
			Satina (2),				x			360 000 000	60 000 000	300 000 000	CR, ETAT et PTF	ODD 4 : Assurer à tous une éducation équitable, inclusive et de qualité et des possibilités d'apprentissage tout au long de la vie)	L'enseignement préscolaire, élémentaire et secondaire ;

**PLAN DE DEVELOPPEMENT LOCAL (PDL) DE LA COMMUNE RURALE DE POPODARA**

**&IMPACT DU PDL**

PROGRAMMES	SECTEURS	Activités/projets à mener	Bénéficiaires/Localités	Parties prenantes/Acteurs	Période					Sources de financement (source + montants)				Alignement aux cibles des ODD	Alignement aux Compétences transférées
					(Année)										
					1	2	3	4	5	Total	Internes	Externes	Sources		
			Garki (1),						x	120 000 000	20 000 000	100 000 000	CR, ETAT et PTF	ODD 4: Assurer à tous une éducation équitable, inclusive et de qualité et des possibilités d'apprentissage tout au long de la vie)	L'enseignement préscolaire, élémentaire et secondaire ;
			Serima (2)						x	360 000 000	60 000 000	300 000 000	CR, ETAT et PTF	ODD 4: Assurer à tous une éducation équitable, inclusive et de qualité et des possibilités d'apprentissage tout au long de la vie)	L'enseignement préscolaire, élémentaire et secondaire ;
		Aménagement de (21) clôtures en dures au niveau des écoles	Popodara I et II	CR Etat Bénéficiaires Partenaires APEAE			x			80 000 000	15 000 000	65 000 000	CR, ETAT et PTF	ODD 4: Assurer à tous une éducation équitable, inclusive et	L'enseignement préscolaire, élémentaire et secondaire ;

**PLAN DE DEVELOPPEMENT LOCAL (PDL) DE LA COMMUNE RURALE DE POPODARA**

**&IMPACT DU PDL**

PROGRAMMES	SECTEURS	Activités/projets à mener	Bénéficiaires/Localités	Parties prenantes/Acteurs	Période					Sources de financement (source + montants)				Alignement aux cibles des ODD	Alignement aux Compétences transférées
					(Année)										
					1	2	3	4	5	Total	Internes	Externes	Sources		
				DPE IRE										de qualité et des possibilités d'apprentissage tout au long de la vie)	
			Douka				x			80 000 000	15 000 000	65 000 000	CR, ETAT et PTF	ODD 4 : Assurer à tous une éducation équitable, inclusive et de qualité et des possibilités d'apprentissage tout au long de la vie)	L'enseignement préscolaire, élémentaire et secondaire ;
			Toullet centre,		x					80 000 000	15 000 000	65 000 000	CR, ETAT et PTF	ODD 4 : Assurer à tous une éducation équitable, inclusive et de qualité et des possibilités d'apprentissage tout	L'enseignement préscolaire, élémentaire et secondaire ;

**PLAN DE DEVELOPPEMENT LOCAL (PDL) DE LA COMMUNE RURALE DE POPODARA**

**&IMPACT DU PDL**

PROGRAMMES	SECTEURS	Activités/projets à mener	Bénéficiaires/Localités	Parties prenantes/Acteurs	Période					Sources de financement (source + montants)				Alignement aux cibles des ODD	Alignement aux Compétences transférées
					(Année)										
					1	2	3	4	5	Total	Internes	Externes	Sources		
														au long de la vie)	
			Kollangui					x		80 000 000	15 000 000	65 000 000	CR, ETAT et PTF	ODD 4 : Assurer à tous une éducation équitable, inclusive et de qualité et des possibilités d'apprentissage tout au long de la vie)	L'enseignement préscolaire, élémentaire et secondaire ;
			Dembayabhè,							80 000 000	15 000 000	65 000 000	CR, ETAT et PTF	ODD 4 : Assurer à tous une éducation équitable, inclusive et de qualité et des possibilités d'apprentissage tout au long de la vie)	L'enseignement préscolaire, élémentaire et secondaire ;
			Saniyabhè,			x				80 000 000	15 000 000	65 000 000	CR, ETAT	ODD 4 : Assurer à tous une éducation	L'enseignement préscolaire,

PLAN DE DEVELPPEMENT LOCAL (PDL) DE LA COMMUNE RURALE DE POPODARA																
&IMPACT DU PDL																
PROGRAMMES	SECTEURS	Activités/projets à mener	Bénéficiaires/Localités	Parties prenantes/Acteurs	Période					Sources de financement (source + montants)				Alignement aux cibles des ODD	Alignement aux Compétences transférées	
					(Année)											
					1	2	3	4	5	Total	Internes	Externes	Sources			
													et PTF	équitable, inclusive et de qualité et des possibilités d'apprentissage tout au long de la vie)	élémentaire et secondaire ;	
			Hindeya					x			80 000 000	15 000 000	65 000 000	CR, ETAT et PTF	ODD 4: Assurer à tous une éducation équitable, inclusive et de qualité et des possibilités d'apprentissage tout au long de la vie)	L'enseignement préscolaire, élémentaire et secondaire ;
			Yaali,						x		80 000 000	15 000 000	65 000 000	CR, ETAT et PTF	ODD 4: Assurer à tous une éducation équitable, inclusive et de qualité et des possibilités d'apprenti	L'enseignement préscolaire, élémentaire et secondaire ;

PLAN DE DEVELOPPEMENT LOCAL (PDL) DE LA COMMUNE RURALE DE POPODARA																
&IMPACT DU PDL																
PROGRAMMES	SECTEURS	Activités/projets à mener	Bénéficiaires/Localités	Parties prenantes/Acteurs	Période					Sources de financement (source + montants)				Alignement aux cibles des ODD	Alignement aux Compétences transférées	
					(Année)											
					1	2	3	4	5	Total	Internes	Externes	Sources			
														ssage tout au long de la vie)	L'enseignement préscolaire, élémentaire et secondaire ;	
			Kigna centre,						x	80 000 000	15 000 000	65 000 000	CR, ETAT et PTF	ODD 4 : Assurer à tous une éducation équitable, inclusive et de qualité et des possibilités d'apprentissage tout au long de la vie)		
			Missidè satina,					x		80 000 000	15 000 000	65 000 000	CR, ETAT et PTF	ODD 4 : Assurer à tous une éducation équitable, inclusive et de qualité et des possibilités d'apprentissage tout au long de la vie)		



PLAN DE DEVELPPEMENT LOCAL (PDL) DE LA COMMUNE RURALE DE POPODARA															
&IMPACT DU PDL															
PROGRAMMES	SECTEURS	Activités/projets à mener	Bénéficiaires/Localités	Parties prenantes/Acteurs	Période					Sources de financement (source + montants)				Alignement aux cibles des ODD	Alignement aux Compétences transférées
					(Année)										
					1	2	3	4	5	Total	Internes	Externes	Sources		
			Saala,				X			80 000 000	15 000 000	65 000 000	CR, ETAT et PTF	ODD 4: Assurer à tous une éducation équitable, inclusive et de qualité et des possibilités d'apprentissage tout au long de la vie)	L'enseignement préscolaire, élémentaire et secondaire ;

**PLAN DE DEVELOPPEMENT LOCAL (PDL) DE LA COMMUNE RURALE DE POPODARA**

**&IMPACT DU PDL**

PROGRAMMES	SECTEURS	Activités/projets à mener	Bénéficiaires/Localités	Parties prenantes/Acteurs	Période					Sources de financement (source + montants)				Alignement aux cibles des ODD	Alignement aux Compétences transférées
					(Année)										
					1	2	3	4	5	Total	Internes	Externes	Sources		
			Fallowi				x			80 000 000	15 000 000	65 000 000	CR, ETAT et PTF	ODD 4 : Assurer à tous une éducation équitable, inclusive et de qualité et des possibilités d'apprentissage tout au long de la vie)	L'enseignement préscolaire, élémentaire et secondaire ;
			Construction et équipement d'un lycée							700 000 000	10 000 000	600 000 000	CR, ETAT et PTF	ODD 4 : Assurer à tous une éducation équitable, inclusive et de qualité et des possibilités	L'enseignement préscolaire, élémentaire et secondaire ;

**PLAN DE DEVELOPPEMENT LOCAL (PDL) DE LA COMMUNE RURALE DE POPODARA**

**&IMPACT DU PDL**

PROGRAMMES	SECTEURS	Activités/projets à mener	Bénéficiaires/Localités	Parties prenantes/Acteurs	Période					Sources de financement (source + montants)				Alignement aux cibles des ODD	Alignement aux Compétences transférées
					(Année)										
					1	2	3	4	5	Total	Internes	Externes	Sources		
														d'apprentissage tout au long de la vie)	
		Renforcement de capacités des membres des APEAE et de la coordination.	Les 10 districts	CR Etat Bénéficiaires Partenaires APEAE DPE		x	x		x	97 000 000	70 000 000	90 000 000		ODD 4 : Assurer à tous une éducation équitable, inclusive et de qualité et des possibilités d'apprentissage tout au long de la vie)	L'enseignement préscolaire, élémentaire et secondaire ;
		Aménagement de deux aires de jeux	Popodara I	CR Etat Bénéficiaires Partenaires APEAE DPE	x					180 000 000	20 000 000	160 000 000	CR, ETAT et PTF	ODD 4 : Assurer à tous une éducation équitable, inclusive et de qualité et des possibilités d'apprentissage tout	L'enseignement préscolaire, élémentaire et secondaire ;

**PLAN DE DEVELOPPEMENT LOCAL (PDL) DE LA COMMUNE RURALE DE POPODARA**

**&IMPACT DU PDL**

PROGRAMMES	SECTEURS	Activités/projets à mener	Bénéficiaires/Localités	Parties prenantes/Acteurs	Période					Sources de financement (source + montants)				Alignement aux cibles des ODD	Alignement aux Compétences transférées
					(Année)										
					1	2	3	4	5	Total	Internes	Externes	Sources		
														au long de la vie)	
			Popodara II		x					180 000 000	20 000 000	160 000 000	CR, ETAT et PTF	ODD 4: Assurer à tous une éducation équitable, inclusive et de qualité et des possibilités d'apprentissage tout au long de la vie)	L'enseignement préscolaire, élémentaire et secondaire ;
		Fourniture et équipements du collège de Serima		CR Etat Bénéficiaires Partenaires APEAE DPE et Ressortissants		x				250 000 000	20 000 000	230 000 000	CR, ETAT et PTF	ODD 4: Assurer à tous une éducation équitable, inclusive et de qualité et des possibilités d'apprentissage tout au long de la vie)	L'enseignement préscolaire, élémentaire et secondaire ;
			Serima												

PLAN DE DEVELOPPEMENT LOCAL (PDL) DE LA COMMUNE RURALE DE POPODARA															
&IMPACT DU PDL															
PROGRAMMES	SECTEURS	Activités/projets à mener	Bénéficiaires/ Localités	Parties prenantes/Acteurs	Période					Sources de financement (source + montants)				Alignement aux cibles des ODD	Alignement aux Compétences transférées
					(Année)										
					1	2	3	4	5	Total	Internes	Externes	Sources		
	Total Éducation									8 110 000 000	2 840 000 000	5 270 000 000			
	Total Produit 2.1									8 110 000 000	2 840 000 000	5 270 000 000			
	Produit 2.2 : La commune a les capacités et les ressources pour améliorer durablement et équitablement l'accès et l'utilisation des services de santé de qualité et le cadre vie (eau, hygiène et assainissement)														
	Indicateurs														
	1- Proportion de la population de la commune ayant accès à l'eau potable (Base=.... ; Cible= ...)														
	2- Nombre de bureaux d'enregistrement des naissances au niveau des structures de santé (Base= ; Cible=)														
	3- Nombre de structures de santé qui intègrent le dispositif d'accès des personnes à mobilité réduite (Base= ; Cible=)														
	4- Proportion des femmes enceintes ayant effectué au moins 4 CPN (consultations prénatale) (Bas= %; Cible= %)														
	5- Proportion de villages certifiées FDAL (Base= ND ; Cible= ND.)														
	6- Proportion des enfants de 0-23 mois ayant reçu le Penta 3 (Base=. % ; Cible= %)														
	7- Nombre d'enfants de 23-59 mois suppléments en Vitamine A (Base= ; Cible= )														
	8- Nombre d'accouchements assistés par un personnel qualifié (Base= ; Cible= )														
	9- Nombre de femmes âgées de 15-49 ans utilisant la Planification Familiale (PF) (Base= ; Cible= )														

**PLAN DE DEVELOPPEMENT LOCAL (PDL) DE LA COMMUNE RURALE DE POPODARA**

**&IMPACT DU PDL**

PROGRAMMES	SECTEURS	Activités/projets à mener	Bénéficiaires/Localités	Parties prenantes/Acteurs	Période					Sources de financement (source + montants)				Alignement aux cibles des ODD	Alignement aux Compétences transférées
					(Année)										
					1	2	3	4	5	Total	Internes	Externes	Sources		
	Santé	Construction de 6 logements pour le personnel sanitaire	CS de Popodara (1)	CR ; Ressortissants ; Bénéficiaires ; Anafic ; PTF ; Etat	x					200 000 000	10 000 000	190 000 000	CR, ETAT et PTF	(ODD 3: Permettre à tous de vivre en bonne santé et promouvoir le bien-être de tous à tout âge	La santé, l'action sociale et la culture ;
			Sombily centre (1),			x				120 000 000	20 000 000	100 000 000	CR, ETAT et PTF	(ODD 3: Permettre à tous de vivre en bonne santé et promouvoir le bien-être de tous à tout âge	La santé, l'action sociale et la culture ;
			Satina missidé(1)				x			120 000 000	20 000 000	100 000 000	CR, ETAT et PTF	(ODD 3: Permettre à tous de vivre en bonne	La santé, l'action sociale et la culture ;

**PLAN DE DEVELOPPEMENT LOCAL (PDL) DE LA COMMUNE RURALE DE POPODARA**

**&IMPACT DU PDL**

PROGRAMMES	SECTEURS	Activités/projets à mener	Bénéficiaires/Localités	Parties prenantes/Acteurs	Période					Sources de financement (source + montants)				Alignement aux cibles des ODD	Alignement aux Compétences transférées
					(Année)										
					1	2	3	4	5	Total	Internes	Externes	Sources		
														santé et promouvoir le bien-être de tous à tout âge	
			serima(1)					x		120 000 000	20 000 000	100 000 000	CR, ETAT et PTF	ODD 3: Permettre à tous de vivre en bonne santé et promouvoir le bien-être de tous à tout âge	La santé, l'action sociale et la culture ;
			Garki (1)						x	120 000 000	20 000 000	100 000 000	CR, ETAT et PTF	ODD 3: Permettre à tous de vivre en bonne santé et promouvoir le bien-être de	La santé, l'action sociale et la culture ;

**PLAN DE DEVELOPPEMENT LOCAL (PDL) DE LA COMMUNE RURALE DE POPODARA**

**&IMPACT DU PDL**

PROGRAMMES	SECTEURS	Activités/projets à mener	Bénéficiaires/Localités	Parties prenantes/Acteurs	Période					Sources de financement (source + montants)				Alignement aux cibles des ODD	Alignement aux Compétences transférées
					(Année)										
					1	2	3	4	5	Total	Internes	Externes	Sources		
														tous à tout âge	
			Douka (1)		x					120 000 000	20 000 000	100 000 000	CR, ETAT et PTF	(ODD 3: Permettre à tous de vivre en bonne santé et promouvoir le bien-être de tous à tout âge	La santé, l'action sociale et la culture ;
		Aménagement de 12 points d'eau au niveau des postes de santés	Satina(1)	CR ; Ressortissants ; Bénéficiaires ; Anafic ; PTF ; Etat		x				45 000 000	5 000 000	40 000 000	CR, ETAT et PTF	(ODD 3: Permettre à tous de vivre en bonne santé et promouvoir le bien-être de tous à tout âge	La santé, l'action sociale et la culture ;



**PLAN DE DEVELOPPEMENT LOCAL (PDL) DE LA COMMUNE RURALE DE POPODARA**

**&IMPACT DU PDL**

PROGRAMMES	SECTEURS	Activités/projets à mener	Bénéficiaires/Localités	Parties prenantes/Acteurs	Période					Sources de financement (source + montants)				Alignement aux cibles des ODD	Alignement aux Compétences transférées
					(Année)										
					1	2	3	4	5	Total	Internes	Externes	Sources		
			douka sèlèyabhè (1),				X			45 000 000	5 000 000	40 000 000	CR, ETAT et PTF	ODD 3: Permettre à tous de vivre en bonne santé et promouvoir le bien-être de tous à tout âge	La santé, l'action sociale et la culture ;
			Kollangui (1)			X				45 000 000	5 000 000	40 000 000	CR, ETAT et PTF	ODD 3: Permettre à tous de vivre en bonne santé et promouvoir le bien-être de tous à tout âge	La santé, l'action sociale et la culture ;
			Sombily (2)			X				45 000 000	5 000 000	40 000 000	CR, ETAT et PTF	ODD 3: Permettre à tous de vivre en	La santé, l'action sociale et la culture ;

**PLAN DE DEVELOPPEMENT LOCAL (PDL) DE LA COMMUNE RURALE DE POPODARA**

**&IMPACT DU PDL**

PROGRAMMES	SECTEURS	Activités/projets à mener	Bénéficiaires/Localités	Parties prenantes/Acteurs	Période					Sources de financement (source + montants)				Alignement aux cibles des ODD	Alignement aux Compétences transférées
					(Année)										
					1	2	3	4	5	Total	Internes	Externes	Sources		
														bonne santé et promouvoir le bien-être de tous à tout âge	
			Serima (2)		X					45 000 000	5 000 000	40 000 000	CR, ETAT et PTF	ODD 3: Permettre à tous de vivre en bonne santé et promouvoir le bien-être de tous à tout âge	La santé, l'action sociale et la culture ;
			Garki(1)						X	45 000 000	5 000 000	40 000 000	CR, ETAT et PTF	ODD 3: Permettre à tous de vivre en bonne santé et promouvoir	La santé, l'action sociale et la culture ;

PLAN DE DEVELOPPEMENT LOCAL (PDL) DE LA COMMUNE RURALE DE POPODARA																
&IMPACT DU PDL																
PROGRAMMES	SECTEURS	Activités/projets à mener	Bénéficiaires/Localités	Parties prenantes/Acteurs	Période					Sources de financement (source + montants)				Alignement aux cibles des ODD	Alignement aux Compétences transférées	
					(Année)											
					1	2	3	4	5	Total	Internes	Externes	Sources			
														ir le bien-être de tous à tout âge		
						X			45 000 000	5 000 000	40 000 000	CR, ETAT et PTF	(ODD 3: Permettre à tous de vivre en bonne santé et promouvoir le bien-être de tous à tout âge	La santé, l'action sociale et la culture ;		
						X			45 000 000	5 000 000	40 000 000	CR, ETAT et PTF	(ODD 3: Permettre à tous de vivre en bonne santé et promouvoir le bien-être de	La santé, l'action sociale et la culture ;		

**PLAN DE DEVELOPPEMENT LOCAL (PDL) DE LA COMMUNE RURALE DE POPODARA**

**&IMPACT DU PDL**

PROGRAMMES	SECTEURS	Activités/projets à mener	Bénéficiaires/Localités	Parties prenantes/Acteurs	Période					Sources de financement (source + montants)				Alignement aux cibles des ODD	Alignement aux Compétences transférées
					(Année)										
					1	2	3	4	5	Total	Internes	Externes	Sources		
														tous à tout âge	
			Kigna (2)						X	45 000 000	5 000 000	40 000 000	CR, ETAT et PTF	[ODD 3: Permettre à tous de vivre en bonne santé et promouvoir le bien-être de tous à tout âge	La santé, l'action sociale et la culture ;
		Affectation de 23 personnels soignants	CS de Popodara(4)	CR ; Ressortissants ; Bénéficiaires ; Anafic ; PTF ; Etat	X					2 000 000		2 000 000	CR, ETAT et PTF	[ODD 3: Permettre à tous de vivre en bonne santé et promouvoir le bien-être de tous à tout âge	La santé, l'action sociale et la culture ;

PLAN DE DEVELPPEMENT LOCAL (PDL) DE LA COMMUNE RURALE DE POPODARA															
&IMPACT DU PDL															
PROGRAMMES	SECTEURS	Activités/projets à mener	Bénéficiaires/ Localités	Parties prenantes/Acteurs	Période					Sources de financement (source + montants)				Alignement aux cibles des ODD	Alignement aux Compétences transférées
					(Année)										
					1	2	3	4	5	Total	Internes	Externes	Sources		
			douka sèlèyabhè(1)					x		2 000 000		2 000 000	CR, ETAT et PTF	(ODD 3: Permettre à tous de vivre en bonne santé et promouvoir le bien-être de tous à tout âge	La santé, l'action sociale et la culture ;
			Toullet centre (2)						X	2 000 000		2 000 000	CR, ETAT et PTF	(ODD 3: Permettre à tous de vivre en bonne santé et promouvoir le bien-être de tous à tout âge	La santé, l'action sociale et la culture ;
			kollangui(2)			x				2 000 000		2 000 000	CR, ETAT	(ODD 3: Permettre	La santé, l'action sociale et la culture ;

**PLAN DE DEVELOPPEMENT LOCAL (PDL) DE LA COMMUNE RURALE DE POPODARA**

**&IMPACT DU PDL**

PROGRAMMES	SECTEURS	Activités/projets à mener	Bénéficiaires/Localités	Parties prenantes/Acteurs	Période					Sources de financement (source + montants)				Alignement aux cibles des ODD	Alignement aux Compétences transférées
					(Année)										
					1	2	3	4	5	Total	Internes	Externes	Sources		
													et PTF	à tous de vivre en bonne santé et promouvoir le bien-être de tous à tout âge	
			sillorbhè(2)		X				X	2 000 000		2 000 000	CR, ETAT et PTF	ODD 3: Permettre à tous de vivre en bonne santé et promouvoir le bien-être de tous à tout âge	La santé, l'action sociale et la culture ;
			kigna centre(2)		X		X			10 000 000	10 000 000	-	CR, ETAT et PTF	ODD 3: Permettre à tous de vivre en bonne	La santé, l'action sociale et la culture ;

PLAN DE DEVELOPPEMENT LOCAL (PDL) DE LA COMMUNE RURALE DE POPODARA															
&IMPACT DU PDL															
PROGRAMMES	SECTEURS	Activités/projets à mener	Bénéficiaires/Localités	Parties prenantes/Acteurs	Période					Sources de financement (source + montants)				Alignement aux cibles des ODD	Alignement aux Compétences transférées
					(Année)										
					1	2	3	4	5	Total	Internes	Externes	Sources		
														santé et promouvoir le bien-être de tous à tout âge	
						X				2 000 000		2 000 000	CR, ETAT et PTF	(ODD 3 : Permettre à tous de vivre en bonne santé et promouvoir le bien-être de tous à tout âge	La santé, l'action sociale et la culture ;
					X	X				2 000 000		2 000 000	CR, ETAT et PTF	(ODD 3 : Permettre à tous de vivre en bonne santé et promouvoir le bien-	La santé, l'action sociale et la culture ;

**PLAN DE DEVELOPPEMENT LOCAL (PDL) DE LA COMMUNE RURALE DE POPODARA**

**&IMPACT DU PDL**

PROGRAMMES	SECTEURS	Activités/projets à mener	Bénéficiaires/Localités	Parties prenantes/Acteurs	Période					Sources de financement (source + montants)				Alignement aux cibles des ODD	Alignement aux Compétences transférées
					(Année)										
					1	2	3	4	5	Total	Internes	Externes	Sources		
														être de tous à tout âge	
			Serima (4)		X			X		2 000 000		2 000 000	CR, ETAT et PTF	(ODD 3: Permettre à tous de vivre en bonne santé et promouvoir le bien-être de tous à tout âge	La santé, l'action sociale et la culture ;
			Garki(2)			X				2 000 000		2 000 000	CR, ETAT et PTF	(ODD 3: Permettre à tous de vivre en bonne santé et promouvoir le bien-être de	La santé, l'action sociale et la culture ;



**PLAN DE DEVELOPPEMENT LOCAL (PDL) DE LA COMMUNE RURALE DE POPODARA**

**&IMPACT DU PDL**

PROGRAMMES	SECTEURS	Activités/projets à mener	Bénéficiaires/Localités	Parties prenantes/Acteurs	Période					Sources de financement (source + montants)				Alignement aux cibles des ODD	Alignement aux Compétences transférées
					(Année)										
					1	2	3	4	5	Total	Internes	Externes	Sources		
														tous à tout âge	
		Formation de 84 accoucheuses villageoises	Popodara I et II(2)	CR ; Ressortissants ; Bénéficiaires ; Anafic ; PTF ; Etat		x		x		5 000 000	1000 000	4 000 000	CR, ETAT et PTF	[ODD 3: Permettre à tous de vivre en bonne santé et promouvoir le bien-être de tous à tout âge	La santé, l'action sociale et la culture ;
			Douka(6)					x		5 000 000	1000 000	4 000 000	CR, ETAT et PTF	[ODD 3: Permettre à tous de vivre en bonne santé et promouvoir le bien-être de tous à tout âge	La santé, l'action sociale et la culture ;

PLAN DE DEVELPPEMENT LOCAL (PDL) DE LA COMMUNE RURALE DE POPODARA																
&IMPACT DU PDL																
PROGRAMMES	SECTEURS	Activités/projets à mener	Bénéficiaires/Localités	Parties prenantes/Acteurs	Période					Sources de financement (source + montants)				Alignement aux cibles des ODD	Alignement aux Compétences transférées	
					(Année)											
					1	2	3	4	5	Total	Internes	Externes	Sources			
			Toullet(6),			x				5 000 000	1000 000	4 000 000	CR, ETAT et PTF	(ODD 3: Permettre à tous de vivre en bonne santé et promouvoir le bien-être de tous à tout âge	La santé, l'action sociale et la culture ;	
			Sillorbhè(7)				x			5 000 000	1000 000	4 000 000	CR, ETAT et PTF	(ODD 3: Permettre à tous de vivre en bonne santé et promouvoir le bien-être de tous à tout âge	La santé, l'action sociale et la culture ;	
			Kigna(9)			X				5 000 000	1000 000	4 000 000	CR, ETAT	(ODD 3: Permettre à tous de	La santé, l'action sociale et la culture ;	

**PLAN DE DEVELOPPEMENT LOCAL (PDL) DE LA COMMUNE RURALE DE POPODARA**

**&IMPACT DU PDL**

PROGRAMMES	SECTEURS	Activités/projets à mener	Bénéficiaires/Localités	Parties prenantes/Acteurs	Période					Sources de financement (source + montants)				Alignement aux cibles des ODD	Alignement aux Compétences transférées
					(Année)										
					1	2	3	4	5	Total	Internes	Externes	Sources		
													et PTF	vivre en bonne santé et promouvoir le bien-être de tous à tout âge	
			Sombily(19)				x			5 000 000	1000 000	4 000 000	CR, ETAT et PTF	(ODD 3: Permettre à tous de vivre en bonne santé et promouvoir le bien-être de tous à tout âge	La santé, l'action sociale et la culture ;
			Satina(10)			x				5 000 000	1000 000	4 000 000	CR, ETAT et PTF	(ODD 3: Permettre à tous de vivre en bonne santé et	La santé, l'action sociale et la culture ;

PLAN DE DEVELPPEMENT LOCAL (PDL) DE LA COMMUNE RURALE DE POPODARA																	
&IMPACT DU PDL																	
PROGRAMMES	SECTEURS	Activités/projets à mener	Bénéficiaires/Localités	Parties prenantes/Acteurs	Période					Sources de financement (source + montants)				Alignement aux cibles des ODD	Alignement aux Compétences transférées		
					(Année)												
					1	2	3	4	5	Total	Internes	Externes	Sources				
			Garki(5)														
			Serima(8)														

**PLAN DE DEVELOPPEMENT LOCAL (PDL) DE LA COMMUNE RURALE DE POPODARA**

**&IMPACT DU PDL**

PROGRAMMES	SECTEURS	Activités/projets à mener	Bénéficiaires/Localités	Parties prenantes/Acteurs	Période					Sources de financement (source + montants)				Alignement aux cibles des ODD	Alignement aux Compétences transférées	
					(Année)											
					1	2	3	4	5	Total	Internes	Externes	Sources			
													tous à tout âge			
		Equipement du centre de santé et des postes de santé	Popodara I	CR ; Ressortissants ; Bénéficiaires ; Anafic ; PTF ; Etat				x			120 000 000	-	120 000 000	CR, ETAT et PTF	(ODD 3: Permettre à tous de vivre en bonne santé et promouvoir le bien-être de tous à tout âge	La santé, l'action sociale et la culture ;
			Pellel						x		120 000 000	-	120 000 000	CR, ETAT et PTF	(ODD 3: Permettre à tous de vivre en bonne santé et promouvoir le bien-être de tous à tout âge	

PLAN DE DEVELPPEMENT LOCAL (PDL) DE LA COMMUNE RURALE DE POPODARA																
&IMPACT DU PDL																
PROGRAMMES	SECTEURS	Activités/projets à mener	Bénéficiaires/Localités	Parties prenantes/Acteurs	Période					Sources de financement (source + montants)				Alignement aux cibles des ODD	Alignement aux Compétences transférées	
					(Année)											
					1	2	3	4	5	Total	Internes	Externes	Sources			
		Construction et équipement de 5 postes de santé	Satina (1)													
			Hollandé tokossèrè(1),													

**PLAN DE DEVELOPPEMENT LOCAL (PDL) DE LA COMMUNE RURALE DE POPODARA**

**&IMPACT DU PDL**

PROGRAMMES	SECTEURS	Activités/projets à mener	Bénéficiaires/Localités	Parties prenantes/Acteurs	Période					Sources de financement (source + montants)				Alignement aux cibles des ODD	Alignement aux Compétences transférées
					(Année)										
					1	2	3	4	5	Total	Internes	Externes	Sources		
														être de tous à tout âge	
			Toullet centre (1)			x				190 000 000	10 000 000	180 000 000	CR, ETAT et PTF	ODD 3: Permettre à tous de vivre en bonne santé et promouvoir le bien-être de tous à tout âge	La santé, l'action sociale et la culture ;
			hamdallaye(1)					x		190 000 000	10 000 000	180 000 000	CR, ETAT et PTF	ODD 3: Permettre à tous de vivre en bonne santé et promouvoir le bien-être de	La santé, l'action sociale et la culture ;

**PLAN DE DEVELOPPEMENT LOCAL (PDL) DE LA COMMUNE RURALE DE POPODARA**

**&IMPACT DU PDL**

PROGRAMMES	SECTEURS	Activités/projets à mener	Bénéficiaires/Localités	Parties prenantes/Acteurs	Période					Sources de financement (source + montants)				Alignement aux cibles des ODD	Alignement aux Compétences transférées
					(Année)										
					1	2	3	4	5	Total	Internes	Externes	Sources		
														tous à tout âge	
			Silorbhé (1)				x			190 000 000	10 000 000	180 000 000	CR, ETAT et PTF	[ODD 3: Permettre à tous de vivre en bonne santé et promouvoir le bien-être de tous à tout âge	La santé, l'action sociale et la culture ;
		Redynamisation de la mutuelle de santé ET COSAH	Popodara	CR ; Ressortissants ; Bénéficiaires ; Anafic ; PTF ; Etat		x				4 000 000	1 000 000	3 000 000	CR, ETAT et PTF	[ODD 3: Permettre à tous de vivre en bonne santé et promouvoir le bien-	La santé, l'action sociale et la culture ;



**PLAN DE DEVELOPPEMENT LOCAL (PDL) DE LA COMMUNE RURALE DE POPODARA**

**&IMPACT DU PDL**

PROGRAMMES	SECTEURS	Activités/projets à mener	Bénéficiaires/Localités	Parties prenantes/Acteurs	Période					Sources de financement (source + montants)				Alignement aux cibles des ODD	Alignement aux Compétences transférées
					(Année)										
					1	2	3	4	5	Total	Internes	Externes	Sources		
														être de tous à tout âge	
		Doter les structures sanitaires en kits solaires (6)	Douka sèlèyabhè	CR ; Ressortissants ; Bénéficiaires ; Anafic ; PTF ; Etat	x					10 000 000	1 000 000	9 000 000	CR, ETAT et PTF	(ODD 3: Permettre à tous de vivre en bonne santé et promouvoir le bien-être de tous à tout âge	La santé, l'action sociale et la culture ;
			Kollangui			x				10 000 000	1 000 000	9 000 000	CR, ETAT et PTF	(ODD 3: Permettre à tous de vivre en bonne santé et promouvoir le bien-être de	La santé, l'action sociale et la culture ;

**PLAN DE DEVELOPPEMENT LOCAL (PDL) DE LA COMMUNE RURALE DE POPODARA**

**&IMPACT DU PDL**

PROGRAMMES	SECTEURS	Activités/projets à mener	Bénéficiaires/Localités	Parties prenantes/Acteurs	Période					Sources de financement (source + montants)				Alignement aux cibles des ODD	Alignement aux Compétences transférées
					(Année)										
					1	2	3	4	5	Total	Internes	Externes	Sources		
														tous à tout âge	
			Satina missidé				x			10 000 000	1 000 000	9 000 000	CR, ETAT et PTF	[ODD 3: Permettre à tous de vivre en bonne santé et promouvoir le bien-être de tous à tout âge	La santé, l'action sociale et la culture ;
			Serima					x		10 000 000	1 000 000	9 000 000	CR, ETAT et PTF	[ODD 3: Permettre à tous de vivre en bonne santé et promouvoir le bien-être de tous à tout âge	La santé, l'action sociale et la culture ;

**PLAN DE DEVELOPPEMENT LOCAL (PDL) DE LA COMMUNE RURALE DE POPODARA**

**&IMPACT DU PDL**

PROGRAMMES	SECTEURS	Activités/projets à mener	Bénéficiaires/Localités	Parties prenantes/Acteurs	Période					Sources de financement (source + montants)				Alignement aux cibles des ODD	Alignement aux Compétences transférées
					(Année)										
					1	2	3	4	5	Total	Internes	Externes	Sources		
			Siorbhé						x	10 000 000	1 000 000	9 000 000	CR, ETAT et PTF	ODD 3: Permettre à tous de vivre en bonne santé et promouvoir le bien-être de tous à tout âge	La santé, l'action sociale et la culture ;
			Sombily						x	10 000 000	1 000 000	9 000 000	CR, ETAT et PTF	ODD 3: Permettre à tous de vivre en bonne santé et promouvoir le bien-être de tous à tout âge	La santé, l'action sociale et la culture ;

**PLAN DE DEVELOPPEMENT LOCAL (PDL) DE LA COMMUNE RURALE DE POPODARA**

**&IMPACT DU PDL**

PROGRAMMES	SECTEURS	Activités/projets à mener	Bénéficiaires/Localités	Parties prenantes/Acteurs	Période					Sources de financement (source + montants)				Alignement aux cibles des ODD	Alignement aux Compétences transférées
					(Année)										
					1	2	3	4	5	Total	Internes	Externes	Sources		
		Dotation en matériel roulant	Douka sèlèyabhè (1)	CR ; Ressortissants ; Bénéficiaires ; Anafic ; PTF ; Etat				x		12 000 000	2 000 000	10 000 000	CR, ETAT et PTF	[ODD 3: Permettre à tous de vivre en bonne santé et promouvoir le bien-être de tous à tout âge	La santé, l'action sociale et la culture ;
		Approvisionnement en médicaments essentiels	Satina missidé	CR ; Ressortissants ; Bénéficiaires ; Anafic ; UNICEF ; PTF ; Etat		X	X	X	X	120 000 000	-	120 000 000	CR, ETAT et PTF	[ODD 3: Permettre à tous de vivre en bonne santé et promouvoir le bien-être de tous à tout âge	La santé, l'action sociale et la culture ;

**PLAN DE DEVELOPPEMENT LOCAL (PDL) DE LA COMMUNE RURALE DE POPODARA**

**&IMPACT DU PDL**

PROGRAMMES	SECTEURS	Activités/projets à mener	Bénéficiaires/Localités	Parties prenantes/Acteurs	Période					Sources de financement (source + montants)				Alignement aux cibles des ODD	Alignement aux Compétences transférées
					(Année)										
					1	2	3	4	5	Total	Internes	Externes	Sources		
			garki centre			x	x	x	x	120 000 000	-	120 000 000	CR, ETAT et PTF	(ODD 3: Permettre à tous de vivre en bonne santé et promouvoir le bien-être de tous à tout âge	La santé, l'action sociale et la culture ;
			ley poreya				x	x	x	120 000 000	-	120 000 000	CR, ETAT et PTF	(ODD 3: Permettre à tous de vivre en bonne santé et promouvoir le bien-être de tous à tout âge	La santé, l'action sociale et la culture ;

**PLAN DE DEVELOPPEMENT LOCAL (PDL) DE LA COMMUNE RURALE DE POPODARA**

**&IMPACT DU PDL**

PROGRAMMES	SECTEURS	Activités/projets à mener	Bénéficiaires/Localités	Parties prenantes/Acteurs	Période					Sources de financement (source + montants)				Alignement aux cibles des ODD	Alignement aux Compétences transférées
					(Année)										
					1	2	3	4	5	Total	Internes	Externes	Sources		
		Organisation de 5 séances d'information et de sensibilisation sur les maladies courantes de la commune.	La Population des 10 districts		X	X	X	X	X	97 000 000	10 000 000	87 000 000	CR, ETAT et PTF	(ODD 3 : Permettre à tous de vivre en bonne santé et promouvoir le bien-être de tous à tout âge	La santé, l'action sociale et la culture ;
	Total Santé								2 871 000 000	233 000 000	2 638 000 000				
	Hydraulique	Réalisation de 91 forages dans les Districts/secteurs	Popodara I et II (12)	CR; ANAFIC; SNAP; PLAN GUINE; PAM; AUTRES PTF				X	X	X	225 000 000	40 000 000	185 000 000	CR, ETAT et PTF	(ODD 6 : Garantir l'accès de tous à des services d'alimentation en eau et d'assainissement gérés de

**PLAN DE DEVELOPPEMENT LOCAL (PDL) DE LA COMMUNE RURALE DE POPODARA**

**&IMPACT DU PDL**

PROGRAMMES	SECTEURS	Activités/projets à mener	Bénéficiaires/Localités	Parties prenantes/Acteurs	Période					Sources de financement (source + montants)				Alignement aux cibles des ODD	Alignement aux Compétences transférées
					(Année)										
					1	2	3	4	5	Total	Internes	Externes	Sources		
														façon durable)	
			douka(9)		x			x	x	225 000 000	40 000 000	185 000 000	CR, ETAT et PTF	(ODD 6 : Garantir l'accès de tous à des services d'alimentation en eau et d'assainissement gérés de façon durable)	La sécurité, l'environnement et le cadre de vie (hygiène salubrité)
			toullet(7)			x	x		x	225 000 000	40 000 000	185 000 000	CR, ETAT et PTF	(ODD 6 : Garantir l'accès de tous à des services d'alimentation en eau et d'assainissement gérés de	La sécurité, l'environnement et le cadre de vie (hygiène salubrité)

PLAN DE DEVELPPEMENT LOCAL (PDL) DE LA COMMUNE RURALE DE POPODARA															
&IMPACT DU PDL															
PROGRAMMES	SECTEURS	Activités/projets à mener	Bénéficiaires/Localités	Parties prenantes/Acteurs	Période					Sources de financement (source + montants)				Alignement aux cibles des ODD	Alignement aux Compétences transférées
					(Année)										
					1	2	3	4	5	Total	Internes	Externes	Sources		
														façon durable)	
			sillorbhè(7)											( <u>ODD 6</u> : Garantir l'accès de tous à des services d'alimentation en eau et d'assainissement gérés de façon durable)	La sécurité, l'environnement et le cadre de vie (hygiène et salubrité)
			kigna(9)										( <u>ODD 6</u> : Garantir l'accès de tous à des services d'alimentation en eau et d'assainissement gérés de	La sécurité, l'environnement et le cadre de vie (hygiène et salubrité)	



PLAN DE DEVELPPEMENT LOCAL (PDL) DE LA COMMUNE RURALE DE POPODARA															
&IMPACT DU PDL															
PROGRAMMES	SECTEURS	Activités/projets à mener	Bénéficiaires/Localités	Parties prenantes/Acteurs	Période					Sources de financement (source + montants)				Alignement aux cibles des ODD	Alignement aux Compétences transférées
					(Année)										
					1	2	3	4	5	Total	Internes	Externes	Sources		
			sombily(19)										CR, ETAT et PTF	(ODD 6 : Garantir l'accès de tous à des services d'alimentation en eau et d'assainissement gérés de façon durable)	La sécurité, l'environnement et le cadre de vie (hygiène et salubrité)
			satina(8)										CR, ETAT et PTF	(ODD 6 : Garantir l'accès de tous à des services d'alimentation en eau et d'assainissement gérés de	La sécurité, l'environnement et le cadre de vie (hygiène et salubrité)

PLAN DE DEVELPPPEMENT LOCAL (PDL) DE LA COMMUNE RURALE DE POPODARA															
&IMPACT DU PDL															
PROGRAMMES	SECTEURS	Activités/projets à mener	Bénéficiaires/Localités	Parties prenantes/Acteurs	Période					Sources de financement (source + montants)				Alignement aux cibles des ODD	Alignement aux Compétences transférées
					(Année)										
					1	2	3	4	5	Total	Internes	Externes	Sources		
														façon durable)	
			Garki(9)											CR, ETAT et PTF	(ODD 6: Garantir l'accès de tous à des services d'alimentation en eau et d'assainissement gérés de façon durable)
									</						

**PLAN DE DEVELOPPEMENT LOCAL (PDL) DE LA COMMUNE RURALE DE POPODARA**

**&IMPACT DU PDL**

PROGRAMMES	SECTEURS	Activités/projets à mener	Bénéficiaires/Localités	Parties prenantes/Acteurs	Période					Sources de financement (source + montants)				Alignement aux cibles des ODD	Alignement aux Compétences transférées
					(Année)										
					1	2	3	4	5	Total	Internes	Externes	Sources		
		Réalisation des adductions d'eau dans les (9) Districts	serima(11)			x		x	x	225 000 000	40 000 000	185 000 000	CR, ETAT et PTF	ODD 6: Garantir l'accès de tous à des services d'alimentation en eau et d'assainissement gérés de façon durable)	La sécurité, l'environnement et le cadre de vie (hygiène et salubrité)
			Garki(1)		x					300 000 000	40 000 000	260 000 000	CR, Etat, PTF, Ressortissants	ODD 6: Garantir l'accès de tous à des services d'alimentation en eau et d'assainissement gérés de façon durable)	La sécurité, l'environnement et le cadre de vie (hygiène et salubrité)
			Douka(1)			x				300 000 000	40 000 000	260 000 000			
			Silorbhé(1)				x			300 000 000	40 000 000	260 000 000			
			Sombily(1)					x		300 000 000	40 000 000	260 000 000			
			Kigna (1)						x	300 000 000	40 000 000	260 000 000			
			Toulet(1)		x					300 000 000	40 000 000	260 000 000			
			Popodara II(1)			x				300 000 000	40 000 000	260 000 000			

PLAN DE DEVELOPPEMENT LOCAL (PDL) DE LA COMMUNE RURALE DE POPODARA																
&IMPACT DU PDL																
PROGRAMMES	SECTEURS	Activités/projets à mener	Bénéficiaires/Localités	Parties prenantes/Acteurs	Période					Sources de financement (source + montants)				Alignement aux cibles des ODD	Alignement aux Compétences transférées	
					(Année)											
					1	2	3	4	5	Total	Internes	Externes	Sources			
			Serima					X			300 000 000	40 000 000	260 000 000			
			Popodara I(1)					X		300 000 000	40 000 000	260 000 000				
	Total Hydraulique										4 355 000 000	360 000 000	3 995 000 000			
	Assainissement /Gestion des déchets	Construction de 2 dépotoirs d'ordures									25 000 000	20 000 000	5 000 000	CR, Etat, PTF, Ressortissants	ODD 6 : Garantir l'accès de tous à des services d'alimentation en eau et d'assainissement gérés de façon durable)	La sécurité, l'environnement et le cadre de vie (hygiène et salubrité)
		Organisation des 2 séances de curage de grands cours d'eaux							X			X	25 000 000	20 000 000	5 000 000	CR, Etat, PTF, Ressortissants
			Tous les Districts													

**PLAN DE DEVELOPPEMENT LOCAL (PDL) DE LA COMMUNE RURALE DE POPODARA**

**&IMPACT DU PDL**

PROGRAMMES	SECTEURS	Activités/projets à mener	Bénéficiaires/Localités	Parties prenantes/Acteurs	Période					Sources de financement (source + montants)				Alignement aux cibles des ODD	Alignement aux Compétences transférées
					(Année)										
					1	2	3	4	5	Total	Internes	Externes	Sources		
														d'assainissement gérés de façon durable)	
		Construction de 10 latrines publiques						X		20 000 000	20 000 000	5 000 000	CR, Etat, PTF, Ressor tissants	ODD 6 : Garantir l'accès de tous à des services d'alimentation en eau et d'assainissement gérés de façon durable)	La sécurité, l'environnement et le cadre de vie (hygiène salubrité)
		Appui à l'obtention d'un camion pour le ramassage des ordures.	Popodara I et II							200000000	50 000 000	150 000 000	CR, Etat, PTF, Ressor tissants	ODD 6 : Garantir l'accès de tous à des services d'alimentation en	La sécurité, l'environnement et le cadre de vie (hygiène salubrité)
		Création d'un (1) dépotoirs d'ordure	Popodara I et II	CC, ANAFIC, ONG, PTF, SPD, STD et Bénéficiaires		X				130 000 000	30 000 000	100 000 000			

PLAN DE DEVELOPPEMENT LOCAL (PDL) DE LA COMMUNE RURALE DE POPODARA																
&IMPACT DU PDL																
PROGRAMMES	SECTEURS	Activités/projets à mener		Bénéficiaires/Localités	Parties prenantes/Acteurs	Période					Sources de financement (source + montants)				Alignement aux cibles des ODD	Alignement aux Compétences transférées
						(Année)										
						1	2	3	4	5	Total	Internes	Externes	Sources		
		Organisation de 5 Séances de Sensibilisation des populations sur les enjeux du changement climatique et la protection de l'environnement	Les 10 districts	CC, ANAFIC, ONG, PTF, SPD, STD et Bénéficiaires	x	x	x	x	x	50 000 000	10 000 000	40 000 000		eau et d'assainissement gérés de façon durable)		
Total Assainissement /Gestion des déchets										455000000	150000000	305000000				
Total Produit 2.2										5 318 800 000	743 000 000	4 575 800 000				
	Produit 2.3 : Les communautés vivent dans un environnement sûr (sécurité, protection contre toute forme de violence, prévention et gestion des conflits) et accèdent aux services d'état civil															
	Indicateurs															
	1- Existence de mécanisme de prévention et gestion des conflits et violences (Base= Oui ; Cible= Oui )															
	2- Nombre de cas de VBG et VEDAN referees par la Commune (Base= ; Cible= )															
	3- Nombre de violences et de conflits enregistrés et gérés par la Commune (Base= ; Cible= )															
	4 - Proportion des naissances enregistrées a l'état civil (Base= % ; Cible= %)															
	5 - Nombre d'enfants ayant un extrait de naissance (Base= ; Cible= )															
	6- Existence d'un agent d'état civil effectivement en activité dans la commune (Base= ; Cible= )															

**PLAN DE DEVELOPPEMENT LOCAL (PDL) DE LA COMMUNE RURALE DE POPODARA**

**&IMPACT DU PDL**

PROGRAMMES	SECTEURS	Activités/projets à mener	Bénéficiaires/Localités	Parties prenantes/Acteurs	Période					Sources de financement (source + montants)				Alignement aux cibles des ODD	Alignement aux Compétences transférées
					(Année)										
					1	2	3	4	5	Total	Internes	Externes	Sources		
Actions Sociales		Sensibilisation de deux groupements de Chasseurs pour la lutte contre les feux de brousses	Popodara Centre	CR ; ANAFIC ; DPJ; AUTRS PTF, Sécurité		X				15 000 000	15 000 000	-		(ODD 16: Promouvoir l'avènement de sociétés pacifiques et inclusives aux fins du développement durable, assurer l'accès de tous à la justice et mettre en place, à tous les niveaux, des institutions efficaces, responsables et ouvertes à tous)	La création, l'organisation, la gestion, la modification et la suppression des services administratifs et publics de la collectivité locale ;
		Sensibilisation de la population des 10 districts sur le VBG	Les 10 districts			X	X	X	X	100000000	20000000	80000000			
		Organisation de 2 Séances de Sensibilisation et des syndicats des taxis	Popodara Centre			X			X	15 000 000	15 000 000	-	CR, Etat, PTF, Ressor	(ODD 16: Promouvoir l'avènement	La création, l'organisation, la gestion, la modification et la

**PLAN DE DEVELOPPEMENT LOCAL (PDL) DE LA COMMUNE RURALE DE POPODARA**

**&IMPACT DU PDL**

PROGRAMMES	SECTEURS	Activités/projets à mener	Bénéficiaires/Localités	Parties prenantes/Acteurs	Période					Sources de financement (source + montants)				Alignement aux cibles des ODD	Alignement aux Compétences transférées
					(Année)										
					1	2	3	4	5	Total	Internes	Externes	Sources		
		motos pour la lutte contre les accidents										fissant s	nt de sociétés pacifiques et inclusives aux fins du développement durable, assurer l'accès de tous à la justice et mettre en place, à tous les niveaux, des institutions efficaces, responsables et ouvertes à tous)	suppression des services administratifs et publics de la collectivité locale ;	
		Organisation de 3 Séances Renforcement de capacités d'action et appui financier aux organisations sociales	Société civile, ONG, Association et groupement	CC, Ressortissants, PTF, Etats		x		x	x	90 000 000	70 000 000	20 000 000	CR, Etat, PTF, Ressortissant s		
		Organiser de 50 séances de sensibilisation de la population sur les faits d'état civil	Les 10 Districts	CC, STD, SPD,		x	x	x	x	80 000 000	35 000 000	45 000 000	CR, Etat, PTF, Ressortissant s		
	Total Action Sociale									270000 000	125 000 000	145 000 000			
	Total Produit 2.3									270000 000	125 000 000	145 000 000			
		Produit 2.4 : La commune a les capacités et les ressources pour améliorer l'accès aux services publics de qualité (transport, voirie, éclairage public, équipements collectifs)													
	Indicateurs														



PLAN DE DEVELOPPEMENT LOCAL (PDL) DE LA COMMUNE RURALE DE POPODARA																
&IMPACT DU PDL																
PROGRAMMES	SECTEURS	Activités/projets à mener	Bénéficiaires/Localités	Parties prenantes/Acteurs	Période					Sources de financement (source + montants)				Alignement aux cibles des ODD	Alignement aux Compétences transférées	
					(Année)											
					1	2	3	4	5	Total	Internes	Externes	Sources			
		1- Nombre d'espaces socioculturels dédiés a la jeunesse (Base=.... ; Cible= ...)														
		2- Nombre de gares routières et de marches aménagées et fonctionnels répondant aux normes d'hygiène (eau, toilettes, nettoyage) (Base=.... ; Cible= ...)														
		3- Proportion de districts relies au siège de la CR par des pistes rurales praticables (Base=.... ; Cible= ...)														
		4- Existence d'un système d'entretien et de maintenance des panneaux solaires (Base=.... ; Cible= ...)														
		5- Existence d'éclairage dans les services et équipements publics (école, centre de santé, gare routière, espaces publics) (Base=.... ; Cible= ...)														
	Jeunesse et Emplois Jeune	Appui à la création 10 des activités Génératrice de Revenu en faveur des jeunes ;	La Jeunesse des 10 districts	CR, DPJ, ETAT AUTRES PTF				X	X	700 000 000	100 000 000	600 000 000	CR, Etat, PTF, Ressources	(ODD 8 : Promouvoir une croissance économique soutenue, partagée et durable, le plein emploi productif et un travail décent pour tous)	La planification, le développement local, l'aménagement du territoire, l'habitat et l'urbanisme	
Réalisation des foyers de jeune (1) ;		Popodara II	CR, DPJ ANAFIC, ETAT PTF				X		200 000 000	20 000 000	190 000 000	CR, Etat, PTF, Ressor	(ODD 8 : Promouvoir une croissance économique	La planification, le développement local, l'aménagement du		

**PLAN DE DEVELOPPEMENT LOCAL (PDL) DE LA COMMUNE RURALE DE POPODARA**

**&IMPACT DU PDL**

PROGRAMMES	SECTEURS	Activités/projets à mener	Bénéficiaires/Localités	Parties prenantes/Acteurs	Période					Sources de financement (source + montants)				Alignement aux cibles des ODD	Alignement aux Compétences transférées
					(Année)										
					1	2	3	4	5	Total	Internes	Externes	Sources		
													tissant s	ue soutenue, partagée et durable, le plein emploi productif et un travail décent pour tous)	territoire, l'habitat et l'urbanisme
		Rénovation et équipement du centre d'écoute, du conseil d'orientation pour les jeunes ;	Popodara II	CR, DPJ ANAFIC, ETAT PTF				X		200 000 000	50 000 000	150 000 000	CR, Etat, PTF, Ressor tissant s	(ODD 8 : Promouvoir une croissance économique soutenue, partagée et durable, le plein emploi productif et un travail décent pour tous)	La planification, le développement local, l'aménagement du territoire, l'habitat et l'urbanisme
		Redynamisation de 2 comités de gestions des lieux de loisirs ;		CR, DPJ ANAFIC, ETAT PTF	X	X	X	X	X	5 000 000	500 000	4 500 000	CR, Etat, PTF, Ressor	(ODD 8 : Promouvoir une croissance économique	La planification, le développement local, l'aménagement du

**PLAN DE DEVELOPPEMENT LOCAL (PDL) DE LA COMMUNE RURALE DE POPODARA**

**&IMPACT DU PDL**

PROGRAMMES	SECTEURS	Activités/projets à mener	Bénéficiaires/Localités	Parties prenantes/Acteurs	Période					Sources de financement (source + montants)				Alignement aux cibles des ODD	Alignement aux Compétences transférées	
					(Année)											
					1	2	3	4	5	Total	Internes	Externes	Sources			
													tissant s	ue soutenue, partagée et durable, le plein emploi productif et un travail décent pour tous)	territoire, l'habitat et l'urbanisme	
		Renforcement de capacité de 2 de structures de jeunesse ;	Jeunesse	CR, DPJ ANAFIC, ETAT PTF				X			5 000 000	500 000	4 500 000	CR, Etat, PTF, Ressortissant s	(ODD 8 : Promouvoir une croissance économique soutenue, partagée et durable, le plein emploi productif et un travail décent pour tous)	La planification, le développement local, l'aménagement du territoire, l'habitat et l'urbanisme
		Appui à la recherche de financement des projets en faveur des jeunes	Jeunesse	CR, DPJ ANAFIC, ETAT PTF,	X	X	X	X	X	5 000 000	500 000	4 500 000	CR, Etat, PTF, Ressort	(ODD 8 : Promouvoir une croissance	La planification, le développement local, l'aménagement du	

**PLAN DE DEVELOPPEMENT LOCAL (PDL) DE LA COMMUNE RURALE DE POPODARA**

**&IMPACT DU PDL**

PROGRAMMES	SECTEURS	Activités/projets à mener	Bénéficiaires/Localités	Parties prenantes/Acteurs	Période					Sources de financement (source + montants)				Alignement aux cibles des ODD	Alignement aux Compétences transférées
					(Année)										
					1	2	3	4	5	Total	Internes	Externes	Sources		
													tissant s	économique soutenue, partagée et durable, le plein emploi productif et un travail décent pour tous)	territoire, l'habitat et l'urbanisme
		Organisation de 5 Séances de sensibilisation sur les conséquences de l'immigration irrégulière	Jeunesse	CR, DPJ ANAFIC, ETAT PTF	x	x	x	x	x	65 000 000	5000 000	60 000 000	CR, Etat, PTF, Ressortissants		
		Aménagement d'un terrain de football	Popodara II (1)	CC, Ressortissants, PTF, STD, SPD et Jeunesses			X			320 000 000	20 000 000	320 000 000	CR, Etat, PTF, Ressortissants	ODD 1 : Éliminer la pauvreté sous toutes ses formes et partout dans le monde),	Les infrastructures sociales et administratives, les équipements, les transports et voiries et l'entretien de l'éclairage public ;
			Sillorbhè (1)			X				320 000 000	20 000 000	320 000 000	CR, Etat, PTF, Ressortissants	ODD 1 : Éliminer la pauvreté sous toutes ses formes et partout dans le monde),	Les infrastructures sociales et administratives, les équipements, les transports et voiries et l'entretien de l'éclairage public ;

**PLAN DE DEVELOPPEMENT LOCAL (PDL) DE LA COMMUNE RURALE DE POPODARA**

**&IMPACT DU PDL**

PROGRAMMES	SECTEURS	Activités/projets à mener	Bénéficiaires/Localités	Parties prenantes/Acteurs	Période					Sources de financement (source + montants)				Alignement aux cibles des ODD	Alignement aux Compétences transférées
					(Année)										
					1	2	3	4	5	Total	Internes	Externes	Sources		
			Kigna(1)					X		320 000 000	20 000 000	320 000 000	CR, Etat, PTF, Ressor tissants	ODD 1 : Éliminer la pauvreté sous toutes ses formes et partout dans le monde),	Les infrastructures sociales et administratives, les équipements, les transports et voiries et l'entretien de l'éclairage public ;
			Sombily (1)					X		320 000 000	20 000 000	320 000 000	CR, Etat, PTF, Ressor tissants	ODD 1 : Éliminer la pauvreté sous toutes ses formes et partout dans le monde),	Les infrastructures sociales et administratives, les équipements, les transports et voiries et l'entretien de l'éclairage public ;
			satina(1)						X	320 000 000	20 000 000	320 000 000	CR, Etat, PTF, Ressor tissants	ODD 1 : Éliminer la pauvreté sous toutes ses formes et partout	Les infrastructures sociales et administratives, les équipements, les transports et voiries et l'entretien de l'éclairage public ;

**PLAN DE DEVELOPPEMENT LOCAL (PDL) DE LA COMMUNE RURALE DE POPODARA**

**&IMPACT DU PDL**

PROGRAMMES	SECTEURS	Activités/projets à mener	Bénéficiaires/Localités	Parties prenantes/Acteurs	Période					Sources de financement (source + montants)				Alignement aux cibles des ODD	Alignement aux Compétences transférées
					(Année)										
					1	2	3	4	5	Total	Internes	Externes	Sources		
														dans le monde),	
			garki(1)				X			320 000 000	20 000 000	320 000 000	CR, Etat, PTF, Ressor tissants	ODD 1 : Éliminer la pauvreté sous toutes ses formes et partout dans le monde),	Les infrastructures sociales et administratives, les équipements, les transports et voiries et l'entretien de l'éclairage public ;
			serima(1)				X			320 000 000	20 000 000	320 000 000	CR, Etat, PTF, Ressor tissants	ODD 1 : Éliminer la pauvreté sous toutes ses formes et partout dans le monde),	Les infrastructures sociales et administratives, les équipements, les transports et voiries et l'entretien de l'éclairage public ;
			Popodara II (1)						X	320 000 000	20 000 000	320 000 000	CR, Etat, PTF, Ressor	ODD 1 : Éliminer la pauvreté sous	Les infrastructures sociales et administratives, les équipements, les transports et voiries

PLAN DE DEVELOPPEMENT LOCAL (PDL) DE LA COMMUNE RURALE DE POPODARA															
&IMPACT DU PDL															
PROGRAMMES	SECTEURS	Activités/projets à mener	Bénéficiaires/Localités	Parties prenantes/Acteurs	Période					Sources de financement (source + montants)				Alignement aux cibles des ODD	Alignement aux Compétences transférées
					(Année)										
					1	2	3	4	5	Total	Internes	Externes	Sources		
													tissant s	toutes ses formes et partout dans le monde),	et l'entretien de l'éclairage public ;
	Total Jeunesse et Emplois Jeune									3 570 000 000	316 500 000	3 253 500 000			
	Promotion Féminine et de l' enfance	Construction et équipement d'un centre de formation socioprofessionnel pour les jeunes filles ;		CR, DPJ ANAFIC, ETAT PTF CR, DPJ ANAFIC, ETAT PTF			X	X	X	420 000 000	20 000 000	400 000 000	CR, Etat, PTF, Ressortissant s	(ODD 5 : Parvenir à l'égalité des sexes et autonomiser toutes les femmes et les filles)	La santé, l'action sociale et la culture

PLAN DE DEVELOPPEMENT LOCAL (PDL) DE LA COMMUNE RURALE DE POPODARA															
&IMPACT DU PDL															
PROGRAMMES	SECTEURS	Activités/projets à mener	Bénéficiaires/Localités	Parties prenantes/Acteurs	Période					Sources de financement (source + montants)				Alignement aux cibles des ODD	Alignement aux Compétences transférées
					(Année)										
					1	2	3	4	5	Total	Internes	Externes	Sources		
		Construction et équipement d'un centre d'orphelinat	Popodara I						X	420 000 000	20 000 000	400 000 000	CR, Etat, PTF, Ressortissants	(ODD 5: Parvenir à l'égalité des sexes et autonomiser toutes les femmes et les filles)	La santé, l'action sociale et la culture



PLAN DE DEVELOPPEMENT LOCAL (PDL) DE LA COMMUNE RURALE DE POPODARA																
&IMPACT DU PDL																
PROGRAMMES	SECTEURS	Activités/projets à mener	Bénéficiaires/ Localités	Parties prenantes/Acteurs	Période					Sources de financement (source + montants)				Alignement aux cibles des ODD	Alignement aux Compétences transférées	
					(Année)											
					1	2	3	4	5	Total	Internes	Externes	Sources			
		Appuyer les ONG à lutter contre l'exploitation des enfants, des femmes et mariages précoces	Les 10 districts				X			X	150 000 000	20 000 000	130 000 000	CR, Etat, PTF, Ressortissants	(ODD 5 : Parvenir à l'égalité des sexes et autonomiser toutes les femmes et les filles)	La santé, l'action sociale et la culture
		Sensibilisation des populations sur les méfaits des mutilations génitales et mariages précoces	Les 10 districts				X	X	X	X	30 000 000	7 000 000	23 00 000	CR, Etat, PTF, Ressortissants	(ODD 5 : Parvenir à l'égalité des sexes et autonomiser toutes les femmes et les filles)	La santé, l'action sociale et la culture

PLAN DE DEVELOPPEMENT LOCAL (PDL) DE LA COMMUNE RURALE DE POPODARA																
&IMPACT DU PDL																
PROGRAMMES	SECTEURS	Activités/projets à mener	Bénéficiaires/Localités	Parties prenantes/Acteurs	Période					Sources de financement (source + montants)				Alignement aux cibles des ODD	Alignement aux Compétences transférées	
					(Année)											
					1	2	3	4	5	Total	Internes	Externes	Sources			
		Organisation des campagnes de sensibilisation et accompagnement des exciseuses pour l'abandon de la pratique	Les 10 districts				X	X	X	X	30 000 000	7 000 000	23 00 000	CR, Etat, PTF, Ressortissants	ODD 5 : Parvenir à l'égalité des sexes et autonomiser toutes les femmes et les filles)	La santé, l'action sociale et la culture
		Total Promotion Féminine et de L'enfance									1 008 600 000	74 000 000	934 600 000			

**PLAN DE DEVELOPPEMENT LOCAL (PDL) DE LA COMMUNE RURALE DE POPODARA**

**&IMPACT DU PDL**

PROGRAMMES	SECTEURS	Activités/projets à mener	Bénéficiaires/Localités	Parties prenantes/Acteurs	Période					Sources de financement (source + montants)				Alignement aux cibles des ODD	Alignement aux Compétences transférées
					(Année)										
					1	2	3	4	5	Total	Internes	Externes	Sources		
	Organisations sociales	Recherche de partenaires techniques et financiers pour les groupements agricoles	Popodara I et II	CR ; DPJ ; ETAT ; RESSORTISSANTS ; AURES PTF		X	X	X	X	10 000 000	5 000 000	5 000 000	CR, Etat, PTF, Ressortissants	(ODD 16 : Promouvoir l'avènement de sociétés pacifiques et inclusives aux fins du développement durable, assurer l'accès de tous à la justice et mettre en place, à tous les niveaux, des institutions efficaces, responsables et ouvertes à tous)	La création, l'organisation, la gestion, la modification et la suppression des services administratifs et publics de la collectivité locale ;

**PLAN DE DEVELOPPEMENT LOCAL (PDL) DE LA COMMUNE RURALE DE POPODARA**

**&IMPACT DU PDL**

PROGRAMMES	SECTEURS	Activités/projets à mener	Bénéficiaires/Localités	Parties prenantes/Acteurs	Période					Sources de financement (source + montants)				Alignement aux cibles des ODD	Alignement aux Compétences transférées
					(Année)										
					1	2	3	4	5	Total	Internes	Externes	Sources		
			Douka		X	X	X	X	X	3 000 000	1 000 000	2 000 000	CR, Etat, PTF, Ressor tissant s	(ODD 16 : Promouvoir l'avènement de sociétés pacifiques et inclusives aux fins du développement durable, assurer l'accès de tous à la justice et mettre en place, à tous les niveaux, des institutions efficaces, responsables et ouvertes à tous)	La création, l'organisation, la gestion, la modification et la suppression des services administratifs et publics de la collectivité locale ;
			Toullet				X	X	X	3 000 000	1 000 000	2 000 000	CR, Etat, PTF, Ressor	(ODD 16 : Promouvoir l'avènement de	La création, l'organisation, la gestion, la modification et la suppression des

PLAN DE DEVELPPMENT LOCAL (PDL) DE LA COMMUNE RURALE DE POPODARA															
&IMPACT DU PDL															
PROGRAMMES	SECTEURS	Activités/projets à mener	Bénéficiaires/Localités	Parties prenantes/Acteurs	Période					Sources de financement (source + montants)				Alignement aux cibles des ODD	Alignement aux Compétences transférées
					(Année)										
					1	2	3	4	5	Total	Internes	Externes	Sources		
													tissant s	sociétés pacifiques et inclusives aux fins du développement durable, assurer l'accès de tous à la justice et mettre en place, à tous les niveaux, des institutions efficaces, responsables et ouvertes à tous)	services administratifs et publics de la collectivité locale ;
			sillorbhè										CR, Etat, PTF, Ressor tissant s	(ODD 16: Promouvoir l'avènement de sociétés pacifiques et inclusives aux fins du	La création, l'organisation, la gestion, la modification et la suppression des services administratifs et publics de la collectivité locale ;

**PLAN DE DEVELOPPEMENT LOCAL (PDL) DE LA COMMUNE RURALE DE POPODARA**

**&IMPACT DU PDL**

PROGRAMMES	SECTEURS	Activités/projets à mener	Bénéficiaires/Localités	Parties prenantes/Acteurs	Période					Sources de financement (source + montants)				Alignement aux cibles des ODD	Alignement aux Compétences transférées
					(Année)										
					1	2	3	4	5	Total	Internes	Externes	Sources		
														développement durable, assurer l'accès de tous à la justice et mettre en place, à tous les niveaux, des institutions efficaces, responsables et ouvertes à tous)	
			kigna		X	X	X	X	X	3 000 000	1 000 000	2 000 000	CR, Etat, PTF, Ressorissants	(ODD 16 : Promouvoir l'avènement de sociétés pacifiques et inclusives aux fins du développement durable, assurer l'accès de	La création, l'organisation, la gestion, la modification et la suppression des services administratifs et publics de la collectivité locale ;

PLAN DE DEVELOPPEMENT LOCAL (PDL) DE LA COMMUNE RURALE DE POPODARA															
&IMPACT DU PDL															
PROGRAMMES	SECTEURS	Activités/projets à mener	Bénéficiaires/Localités	Parties prenantes/Acteurs	Période					Sources de financement (source + montants)				Alignement aux cibles des ODD	Alignement aux Compétences transférées
					(Année)										
					1	2	3	4	5	Total	Internes	Externes	Sources		
														tous à la justice et mettre en place, à tous les niveaux, des institutions efficaces, responsables et ouvertes à tous)	

**PLAN DE DEVELOPPEMENT LOCAL (PDL) DE LA COMMUNE RURALE DE POPODARA**

**&IMPACT DU PDL**

PROGRAMMES	SECTEURS	Activités/projets à mener	Bénéficiaires/Localités	Parties prenantes/Acteurs	Période					Sources de financement (source + montants)				Alignement aux cibles des ODD	Alignement aux Compétences transférées
					(Année)										
					1	2	3	4	5	Total	Internes	Externes	Sources		
			sombily			x	x	x	x	3 000 000	1 000 000	2 000 000	CR, Etat, PTF, Ressor tissant s	(ODD 16 : Promouvoir l'avènement de sociétés pacifiques et inclusives aux fins du développement durable, assurer l'accès de tous à la justice et mettre en place, à tous les niveaux, des institutions efficaces, responsables et ouvertes à tous)	La création, l'organisation, la gestion, la modification et la suppression des services administratifs et publics de la collectivité locale ;
			satina			x	x	x	x	3 000 000	1 000 000	2 000 000	CR, Etat, PTF, Ressor	(ODD 16 : Promouvoir l'avènement	La création, l'organisation, la gestion, la modification et la



**PLAN DE DEVELOPPEMENT LOCAL (PDL) DE LA COMMUNE RURALE DE POPODARA**

**&IMPACT DU PDL**

PROGRAMMES	SECTEURS	Activités/projets à mener	Bénéficiaires/Localités	Parties prenantes/Acteurs	Période					Sources de financement (source + montants)				Alignement aux cibles des ODD	Alignement aux Compétences transférées
					(Année)										
					1	2	3	4	5	Total	Internes	Externes	Sources		
													tissant s	nt de sociétés pacifiques et inclusives aux fins du développement durable, assurer l'accès de tous à la justice et mettre en place, à tous les niveaux, des institutions efficaces, responsables et ouvertes à tous)	suppression des services administratifs et publics de la collectivité locale ;
			garki			x	x	x	x	3 000 000	1 000 000	2 000 000	CR, Etat, PTF, Ressor tissant s	[ODD 16: Promouvoir l'avènement de sociétés pacifiques et	La création, l'organisation, la gestion, la modification et la suppression des services administratifs et

PLAN DE DEVELPPPEMENT LOCAL (PDL) DE LA COMMUNE RURALE DE POPODARA															
&IMPACT DU PDL															
PROGRAMMES	SECTEURS	Activités/projets à mener	Bénéficiaires/Localités	Parties prenantes/Acteurs	Période					Sources de financement (source + montants)				Alignement aux cibles des ODD	Alignement aux Compétences transférées
					(Année)										
					1	2	3	4	5	Total	Internes	Externes	Sources		
														inclusives aux fins du développement durable, assurer l'accès de tous à la justice et mettre en place, à tous les niveaux, des institutions efficaces, responsables et ouvertes à tous)	publics de la collectivité locale ;
														La création, l'organisation, la gestion, la modification et la suppression des services administratifs et publics de la collectivité locale ;	

PLAN DE DEVELOPPEMENT LOCAL (PDL) DE LA COMMUNE RURALE DE POPODARA															
&IMPACT DU PDL															
PROGRAMMES	SECTEURS	Activités/projets à mener	Bénéficiaires/Localités	Parties prenantes/Acteurs	Période					Sources de financement (source + montants)				Alignement aux cibles des ODD	Alignement aux Compétences transférées
					(Année)										
					1	2	3	4	5	Total	Internes	Externes	Sources		
														ement durable, assurer l'accès de tous à la justice et mettre en place, à tous les niveaux, des institutions efficaces, responsables et ouvertes à tous)	
		Sensibilisation des artisans à la vie associative	Popodara I et II					X	X	X	3 000 000	1 000 000	2 000 000	CR, Etat, PTF, Ressorissants	(ODD 16 : Promouvoir l'avènement de sociétés pacifiques et inclusives aux fins du développement durable, assurer l'accès de tous à la justice et mettre en place, à tous les niveaux, des institutions efficaces, responsables et ouvertes à tous)

PLAN DE DEVELPPPEMENT LOCAL (PDL) DE LA COMMUNE RURALE DE POPODARA															
&IMPACT DU PDL															
PROGRAMMES	SECTEURS	Activités/projets à mener	Bénéficiaires/Localités	Parties prenantes/Acteurs	Période					Sources de financement (source + montants)				Alignement aux cibles des ODD	Alignement aux Compétences transférées
					(Année)										
					1	2	3	4	5	Total	Internes	Externes	Sources		
			douka		x	x	x	x	x	3 000 000	1 000 000	2 000 000	CR, Etat, PTF, Ressortissants	l'accès de tous à la justice et mettre en place, à tous les niveaux, des institutions efficaces, responsables et ouvertes à tous)	(ODD 16 : Promouvoir l'avènement de sociétés pacifiques et inclusives aux fins du développement durable, assurer l'accès de tous à la justice et mettre en place, à tous les niveaux, des institutions efficaces, responsables et ouvertes à tous)

PLAN DE DEVELOPPEMENT LOCAL (PDL) DE LA COMMUNE RURALE DE POPODARA															
&IMPACT DU PDL															
PROGRAMMES	SECTEURS	Activités/projets à mener	Bénéficiaires/Localités	Parties prenantes/Acteurs	Période					Sources de financement (source + montants)				Alignement aux cibles des ODD	Alignement aux Compétences transférées
					(Année)										
					1	2	3	4	5	Total	Internes	Externes	Sources		
														tous les niveaux, des institutions efficaces, responsables et ouvertes à tous)	
			Toullet		X	X	X	X	X	3 000 000	1 000 000	2 000 000	CR, Etat, PTF, Ressor tissant s	(ODD 16: Promouvoir l'avènement de sociétés pacifiques et inclusives aux fins du développement durable, assurer l'accès de tous à la justice et mettre en place, à tous les niveaux, des institutions efficaces, responsables et ouvertes à tous)	(ODD 16: Promouvoir l'avènement de sociétés pacifiques et inclusives aux fins du développement durable, assurer l'accès de tous à la justice et mettre en place, à tous les niveaux, des institutions efficaces, responsables et ouvertes à tous)

PLAN DE DEVELOPPPEMENT LOCAL (PDL) DE LA COMMUNE RURALE DE POPODARA															
&IMPACT DU PDL															
PROGRAMMES	SECTEURS	Activités/projets à mener	Bénéficiaires/Localités	Parties prenantes/Acteurs	Période					Sources de financement (source + montants)				Alignement aux cibles des ODD	Alignement aux Compétences transférées
					(Année)										
					1	2	3	4	5	Total	Internes	Externes	Sources		
			sillorbhè			x	x	x	x	x	3 000 000	1 000 000	2 000 000	CR, Etat, PTF, Ressortissants	(ODD 16 : Promouvoir l'avènement de sociétés pacifiques et inclusives aux fins du développement durable, assurer l'accès de tous à la justice et mettre en place, à tous les niveaux, des institutions efficaces, responsables et ouvertes à tous)

PLAN DE DEVELOPPMENT LOCAL (PDL) DE LA COMMUNE RURALE DE POPODARA															
&IMPACT DU PDL															
PROGRAMMES	SECTEURS	Activités/projets à mener	Bénéficiaires/Localités	Parties prenantes/Acteurs	Période					Sources de financement (source + montants)				Alignement aux cibles des ODD	Alignement aux Compétences transférées
					(Année)										
					1	2	3	4	5	Total	Internes	Externes	Sources		
														es et ouvertes à tous)	
			kigna		x	x	x	x	x	3 000 000	1 000 000	2 000 000	CR, Etat, PTF, Ressortissants	(ODD 16 : Promouvoir l'avènement de sociétés pacifiques et inclusives aux fins du développement durable, assurer l'accès de tous à la justice et mettre en place, à tous les niveaux, des institutions efficaces, responsables et ouvertes à tous)	(ODD 16 : Promouvoir l'avènement de sociétés pacifiques et inclusives aux fins du développement durable, assurer l'accès de tous à la justice et mettre en place, à tous les niveaux, des institutions efficaces, responsables et ouvertes à tous)

PLAN DE DEVELOPPEMENT LOCAL (PDL) DE LA COMMUNE RURALE DE POPODARA															
&IMPACT DU PDL															
PROGRAMMES	SECTEURS	Activités/projets à mener	Bénéficiaires/Localités	Parties prenantes/Acteurs	Période					Sources de financement (source + montants)				Alignement aux cibles des ODD	Alignement aux Compétences transférées
					(Année)										
					1	2	3	4	5	Total	Internes	Externes	Sources		
			x		x	x	x	x	3 000 000	1 000 000	2 000 000	CR, Etat, PTF, Ressortissants	(ODD 16 : Promouvoir l'avènement de sociétés pacifiques et inclusives aux fins du développement durable, assurer l'accès de tous à la justice et mettre en place, à tous les niveaux, des institutions efficaces, responsables et ouvertes à tous)	(ODD 16 : Promouvoir l'avènement de sociétés pacifiques et inclusives aux fins du développement durable, assurer l'accès de tous à la justice et mettre en place, à tous les niveaux, des institutions efficaces, responsables et ouvertes à tous)	



**PLAN DE DEVELOPPEMENT LOCAL (PDL) DE LA COMMUNE RURALE DE POPODARA**

**&IMPACT DU PDL**

PROGRAMMES	SECTEURS	Activités/projets à mener	Bénéficiaires/Localités	Parties prenantes/Acteurs	Période					Sources de financement (source + montants)				Alignement aux cibles des ODD	Alignement aux Compétences transférées
					(Année)										
					1	2	3	4	5	Total	Internes	Externes	Sources		
			satina			x	x	x	x	3 000 000	1 000 000	2 000 000	CR, Etat, PTF, Ressor tissant s	(ODD 16: Promouvoir l'avènement de sociétés pacifiques et inclusives aux fins du développement durable, assurer l'accès de tous à la justice et mettre en place, à tous les niveaux, des institutions efficaces, responsables et ouvertes à tous)	(ODD 16: Promouvoir l'avènement de sociétés pacifiques et inclusives aux fins du développement durable, assurer l'accès de tous à la justice et mettre en place, à tous les niveaux, des institutions efficaces, responsables et ouvertes à tous)
			Garki			x	x	x	x	3 000 000	1 000 000	2 000 000	CR, Etat, PTF,	(ODD 16: Promouvoir l'avènement de	(ODD 16: Promouvoir l'avènement de

**PLAN DE DEVELOPPEMENT LOCAL (PDL) DE LA COMMUNE RURALE DE POPODARA**

**&IMPACT DU PDL**

PROGRAMMES	SECTEURS	Activités/projets à mener	Bénéficiaires/Localités	Parties prenantes/Acteurs	Période					Sources de financement (source + montants)				Alignement aux cibles des ODD	Alignement aux Compétences transférées
					(Année)										
					1	2	3	4	5	Total	Internes	Externes	Sources		
													Ressortissants	l'avènement de sociétés pacifiques et inclusives aux fins du développement durable, assurer l'accès de tous à la justice et mettre en place, à tous les niveaux, des institutions efficaces, responsables et ouvertes à tous)	sociétés pacifiques et inclusives aux fins du développement durable, assurer l'accès de tous à la justice et mettre en place, à tous les niveaux, des institutions efficaces, responsables et ouvertes à tous)
			serima		x	x	x	x	x	3 000 000	1 000 000	2 000 000	CR, Etat, PTF, Ressortissants	(ODD 16 : Promouvoir l'avènement de sociétés	(ODD 16 : Promouvoir l'avènement de sociétés pacifiques et inclusives aux fins du développement

PLAN DE DEVELPPPEMENT LOCAL (PDL) DE LA COMMUNE RURALE DE POPODARA															
&IMPACT DU PDL															
PROGRAMMES	SECTEURS	Activités/projets à mener	Bénéficiaires/Localités	Parties prenantes/Acteurs	Période					Sources de financement (source + montants)				Alignement aux cibles des ODD	Alignement aux Compétences transférées
					(Année)										
					1	2	3	4	5	Total	Internes	Externes	Sources		
														pacifiques et inclusives aux fins du développement durable, assurer l'accès de tous à la justice et mettre en place, à tous les niveaux, des institutions efficaces, responsables et ouvertes à tous)	durable, assurer l'accès de tous à la justice et mettre en place, à tous les niveaux, des institutions efficaces, responsables et ouvertes à tous)
		Redynamisation des foyers d'alphabétisation	Satina				x			15 000 000	2 000 000	13 000 000	CR, Etat, PTF, Ressortissants	(ODD 16 : Promouvoir l'avènement de sociétés pacifiques et inclusives	(ODD 16 : Promouvoir l'avènement de sociétés pacifiques et inclusives aux fins du développement durable, assurer l'accès de tous à la justice et mettre en

PLAN DE DEVELOPPMENT LOCAL (PDL) DE LA COMMUNE RURALE DE POPODARA																
&IMPACT DU PDL																
PROGRAMMES	SECTEURS	Activités/projets à mener	Bénéficiaires/ Localités	Parties prenantes/Acteurs	Période					Sources de financement (source + montants)				Alignement aux cibles des ODD	Alignement aux Compétences transférées	
					(Année)											
					1	2	3	4	5	Total	Internes	Externes	Sources			
														aux fins du développement durable, assurer l'accès de tous à la justice et mettre en place, à tous les niveaux, des institutions efficaces, responsables et ouvertes à tous)	place, à tous les niveaux, des institutions efficaces, responsables et ouvertes à tous)	
			Popodara I et II					x		15 000 000	2 000 000	13 000 000	CR, Etat, PTF, Ressorissants	(ODD 16: Promouvoir l'avènement de sociétés pacifiques et inclusives aux fins du développement durable, assurer l'accès de tous à la justice et mettre en place, à tous les niveaux, des institutions efficaces,	(ODD 16: Promouvoir l'avènement de sociétés pacifiques et inclusives aux fins du développement durable, assurer l'accès de tous à la justice et mettre en place, à tous les niveaux, des institutions efficaces,	

**PLAN DE DEVELOPPEMENT LOCAL (PDL) DE LA COMMUNE RURALE DE POPODARA**

**&IMPACT DU PDL**

PROGRAMMES	SECTEURS	Activités/projets à mener	Bénéficiaires/Localités	Parties prenantes/Acteurs	Période					Sources de financement (source + montants)				Alignement aux cibles des ODD	Alignement aux Compétences transférées
					(Année)										
					1	2	3	4	5	Total	Internes	Externes	Sources		
														durable, assurer l'accès de tous à la justice et mettre en place, à tous les niveaux, des institutions efficaces, responsables et ouvertes à tous)	responsables et ouvertes à tous)
			Serima			x				15 000 000	2 000 000	13 000 000	CR, Etat, PTF, Ressorissants	(ODD 16 : Promouvoir l'avènement de sociétés pacifiques et inclusives aux fins du développement durable, assurer l'accès de tous à la justice et mettre en place, à tous les niveaux, des institutions efficaces, responsables et ouvertes à tous)	(ODD 16 : Promouvoir l'avènement de sociétés pacifiques et inclusives aux fins du développement durable, assurer l'accès de tous à la justice et mettre en place, à tous les niveaux, des institutions efficaces, responsables et ouvertes à tous)

PLAN DE DEVELPPPEMENT LOCAL (PDL) DE LA COMMUNE RURALE DE POPODARA															
&IMPACT DU PDL															
PROGRAMMES	SECTEURS	Activités/projets à mener	Bénéficiaires/Localités	Parties prenantes/Acteurs	Période					Sources de financement (source + montants)				Alignement aux cibles des ODD	Alignement aux Compétences transférées
					(Année)										
					1	2	3	4	5	Total	Internes	Externes	Sources		
														justice et mettre en place, à tous les niveaux, des institutions efficaces, responsables et ouvertes à tous)	
		Appui à l'obtention d'agrément pour les groupements	Popodara I et II				x	x	x	15 000 000	2 000 000	13 000 000	CR, Etat, PTF, Ressortissants	(ODD 16 : Promouvoir l'avènement de sociétés pacifiques et inclusives aux fins du développement durable, assurer l'accès de tous à la justice et mettre en place, à tous les niveaux, des institutions efficaces, responsables et ouvertes à tous)	(ODD 16 : Promouvoir l'avènement de sociétés pacifiques et inclusives aux fins du développement durable, assurer l'accès de tous à la justice et mettre en place, à tous les niveaux, des institutions efficaces, responsables et ouvertes à tous)

PLAN DE DEVELOPPEMENT LOCAL (PDL) DE LA COMMUNE RURALE DE POPODARA															
&IMPACT DU PDL															
PROGRAMMES	SECTEURS	Activités/projets à mener	Bénéficiaires/Localités	Parties prenantes/Acteurs	Période					Sources de financement (source + montants)				Alignement aux cibles des ODD	Alignement aux Compétences transférées
					(Année)										
					1	2	3	4	5	Total	Internes	Externes	Sources		
														niveaux, des institutions efficaces, responsables et ouvertes à tous)	
			Douka		x	x	x	x	x	15 000 000	2 000 000	13 000 000	CR, Etat, PTF, Ressortissants	(ODD 16 : Promouvoir l'avènement de sociétés pacifiques et inclusives aux fins du développement durable, assurer l'accès de tous à la justice et mettre en place, à tous les niveaux, des institutions efficaces, responsables et ouvertes à tous)	(ODD 16 : Promouvoir l'avènement de sociétés pacifiques et inclusives aux fins du développement durable, assurer l'accès de tous à la justice et mettre en place, à tous les niveaux, des institutions efficaces, responsables et ouvertes à tous)

**PLAN DE DEVELOPPEMENT LOCAL (PDL) DE LA COMMUNE RURALE DE POPODARA**

**&IMPACT DU PDL**

PROGRAMMES	SECTEURS	Activités/projets à mener	Bénéficiaires/Localités	Parties prenantes/Acteurs	Période					Sources de financement (source + montants)				Alignement aux cibles des ODD	Alignement aux Compétences transférées
					(Année)										
					1	2	3	4	5	Total	Internes	Externes	Sources		
														responsables et ouvertes à tous)	
			toullet		x	x	x	x	x	14 000 000	2 000 000	13 000 000	CR, Etat, PTF, Ressortissants	(ODD 16: Promouvoir l'avènement de sociétés pacifiques et inclusives aux fins du développement durable, assurer l'accès de tous à la justice et mettre en place, à tous les niveaux, des institutions efficaces, responsables et ouvertes à tous)	(ODD 16: Promouvoir l'avènement de sociétés pacifiques et inclusives aux fins du développement durable, assurer l'accès de tous à la justice et mettre en place, à tous les niveaux, des institutions efficaces, responsables et ouvertes à tous)



PLAN DE DEVELPPEMENT LOCAL (PDL) DE LA COMMUNE RURALE DE POPODARA															
&IMPACT DU PDL															
PROGRAMMES	SECTEURS	Activités/projets à mener	Bénéficiaires/Localités	Parties prenantes/Acteurs	Période					Sources de financement (source + montants)				Alignement aux cibles des ODD	Alignement aux Compétences transférées
					(Année)										
					1	2	3	4	5	Total	Internes	Externes	Sources		
			sillorbhè		x	x	x	x	x	14 00 000	1 000 000	13 000 000-	CR, Etat, PTF, Ressortissants	(ODD 16 : Promouvoir l'avènement de sociétés pacifiques et inclusives aux fins du développement durable, assurer l'accès de tous à la justice et mettre en place, à tous les niveaux, des institutions efficaces, responsables et ouvertes à tous)	(ODD 16 : Promouvoir l'avènement de sociétés pacifiques et inclusives aux fins du développement durable, assurer l'accès de tous à la justice et mettre en place, à tous les niveaux, des institutions efficaces, responsables et ouvertes à tous)
			kigna		x	x	x	x	x	14 00 000	1 000 000	13 000 000-	CR, Etat,	(ODD 16 : Promouvoir	(ODD 16 : Promouvoir

**PLAN DE DEVELOPPEMENT LOCAL (PDL) DE LA COMMUNE RURALE DE POPODARA**

**&IMPACT DU PDL**

PROGRAMMES	SECTEURS	Activités/projets à mener	Bénéficiaires/Localités	Parties prenantes/Acteurs	Période					Sources de financement (source + montants)				Alignement aux cibles des ODD	Alignement aux Compétences transférées
					(Année)										
					1	2	3	4	5	Total	Internes	Externes	Sources		
													PTF, Ressor tissants	r l'avènement de sociétés pacifiques et inclusives aux fins du développement durable, assurer l'accès de tous à la justice et mettre en place, à tous les niveaux, des institutions efficaces, responsables et ouvertes à tous)	l'avènement de sociétés pacifiques et inclusives aux fins du développement durable, assurer l'accès de tous à la justice et mettre en place, à tous les niveaux, des institutions efficaces, responsables et ouvertes à tous)
			sombily		x	x	x	x	x	14 00 000	1 000 000	13 000 000-	CR, Etat, PTF, Ressor tissants	(ODD 16 : Promouvoir l'avènement de sociétés	(ODD 16 : Promouvoir l'avènement de sociétés

PLAN DE DEVELPPPEMENT LOCAL (PDL) DE LA COMMUNE RURALE DE POPODARA															
&IMPACT DU PDL															
PROGRAMMES	SECTEURS	Activités/projets à mener	Bénéficiaires/Localités	Parties prenantes/Acteurs	Période					Sources de financement (source + montants)				Alignement aux cibles des ODD	Alignement aux Compétences transférées
					(Année)										
					1	2	3	4	5	Total	Internes	Externes	Sources		
														pacifiques et inclusives aux fins du développement durable, assurer l'accès de tous à la justice et mettre en place, à tous les niveaux, des institutions efficaces, responsables et ouvertes à tous)	durable, assurer l'accès de tous à la justice et mettre en place, à tous les niveaux, des institutions efficaces, responsables et ouvertes à tous)
			satina				X	X	X	14 00 000	1 000 000	13 000 000-	CR, Etat, PTF, Ressortissants	(ODD 16: Promouvoir l'avènement de sociétés pacifiques et inclusives aux fins du développement durable, assurer l'accès de tous à la justice et mettre en place, à tous les	(ODD 16: Promouvoir l'avènement de sociétés pacifiques et inclusives aux fins du développement durable, assurer l'accès de tous à la justice et mettre en place, à tous les

PLAN DE DEVELPPMENT LOCAL (PDL) DE LA COMMUNE RURALE DE POPODARA															
&IMPACT DU PDL															
PROGRAMMES	SECTEURS	Activités/projets à mener	Bénéficiaires/ Localités	Parties prenantes/Acteurs	Période					Sources de financement (source + montants)				Alignement aux cibles des ODD	Alignement aux Compétences transférées
					(Année)										
					1	2	3	4	5	Total	Internes	Externes	Sources		
														développement durable, assurer l'accès de tous à la justice et mettre en place, à tous les niveaux, des institutions efficaces, responsables et ouvertes à tous)	niveaux, des institutions efficaces, responsables et ouvertes à tous)
			Garki				x	x	x	14 00 000	1 000 000	13 000 000-	CR, Etat, PTF, Ressortissants	(ODD 16: Promouvoir l'avènement de sociétés pacifiques et inclusives aux fins du développement durable, assurer l'accès de tous à la justice et mettre en place, à tous les niveaux, des institutions efficaces, responsables et ouvertes à tous)	(ODD 16: Promouvoir l'avènement de sociétés pacifiques et inclusives aux fins du développement durable, assurer l'accès de tous à la justice et mettre en place, à tous les niveaux, des institutions efficaces, responsables et ouvertes à tous)

PLAN DE DEVELPPPEMENT LOCAL (PDL) DE LA COMMUNE RURALE DE POPODARA															
&IMPACT DU PDL															
PROGRAMMES	SECTEURS	Activités/projets à mener	Bénéficiaires/Localités	Parties prenantes/Acteurs	Période					Sources de financement (source + montants)				Alignement aux cibles des ODD	Alignement aux Compétences transférées
					(Année)										
					1	2	3	4	5	Total	Internes	Externes	Sources		
														l'accès de tous à la justice et mettre en place, à tous les niveaux, des institutions efficaces, responsables et ouvertes à tous)	
			Serima			x	x	x	x	15 000 000	2 000 000	13 000 000	CR, Etat, PTF, Ressorissants	(ODD 16 : Promouvoir l'avènement de sociétés pacifiques et inclusives aux fins du développement durable, assurer l'accès de tous à la justice et mettre en	(ODD 16 : Promouvoir l'avènement de sociétés pacifiques et inclusives aux fins du développement durable, assurer l'accès de tous à la justice et mettre en

PLAN DE DEVELPPEMENT LOCAL (PDL) DE LA COMMUNE RURALE DE POPODARA																
&IMPACT DU PDL																
PROGRAMMES	SECTEURS	Activités/projets à mener		Bénéficiaires/Localités	Parties prenantes/Acteurs	Période					Sources de financement (source + montants)				Alignement aux cibles des ODD	Alignement aux Compétences transférées
						(Année)										
						1	2	3	4	5	Total	Internes	Externes	Sources		
															place, à tous les niveaux, des institutions efficaces, responsables et ouvertes à tous)	
	Total Organisations sociales										236 000 000	41 000 000	195 000 000			
	Culture et cultes	Construction et rénovation des mosquées dans les districts.	Tous les Districts	CR PDJ AUTRES PTF					X		290 000 000	90 000 000	200 000 000	CR, Etat, PTF, Ressor tissant s	ODD 10: Réduire les inégalités dans les pays et d'un pays à l'autre)	La santé, l'action sociale et la culture
		Appui à la promotion des activités culturelles à l'échelle communal	Tous les 10 districts		X	X	X	X	X	20 000 000	2 000 000	18 000 000	CR, Etat, PTF, Ressor tissant s	ODD 10: Réduire les inégalités dans les pays et d'un pays à l'autre)	La santé, l'action sociale et la culture	
	Total Culture et cultes											310 000 000	92 000 000	218 000 000		

PLAN DE DEVELOPPEMENT LOCAL (PDL) DE LA COMMUNE RURALE DE POPODARA															
&IMPACT DU PDL															
PROGRAMMES	SECTEURS	Activités/projets à mener	Bénéficiaires/Localités	Parties prenantes/Acteurs	Période					Sources de financement (source + montants)				Alignement aux cibles des ODD	Alignement aux Compétences transférées
					(Année)										
					1	2	3	4	5	Total	Internes	Externes	Sources		
	Total Produit 2.4									5 198 400 000	648 500 000	4 549900000			
	Total Programme Développement Socio Communal									18 074 900 000	4 755 000 000	13 319 900 000			
Programme Aménagement du Territoire		Produit 2.4 : La commune a les capacités et les ressources pour améliorer l'accès aux services publics de qualité (transport, Voirie, éclairage public, équipements collectifs)													
		Indicateurs													
		1- Nombre d'espaces socioculturels dédiés a la jeunesse (Base= ; Cible= )													
		2- Nombre de gares routières et de marches aménagées et fonctionnels répondant aux normes d'hygiène (eau, toilettes, nettoyage) (Base= ; Cible= )													
		3- Proportion de quartiers reliés au siège de la Commune par des pistes rurales praticables (Base= % ; Cible= %)													
		4- Existence d'un système d'entretien et de maintenance des panneaux solaires (Base= Non ; Cible= Non)													
		5- Existence d'éclairage dans les services et équipements publics (école, centre de santé, gare routière, espaces publics) (Base=.... ; Cible= ...)													
Voiries/Pistes	Reprofilage de 100 km de pistes rurales	Popodara I et II(20km)	CR DNPR DNGR ANAFIC BTG Autres PTF		X				350000 000	35 000 000	315 000 000	CR, Etat, PTF, Ressortissants	ODD 11 : Faire en sorte que les villes et les établissements humains soient ouverts à tous, sûrs, résilients et durables	Les infrastructures sociales et administratives, les équipements, les transports et voiries et l'entretien de l'éclairage public ;	

**PLAN DE DEVELOPPEMENT LOCAL (PDL) DE LA COMMUNE RURALE DE POPODARA**

**&IMPACT DU PDL**

PROGRAMMES	SECTEURS	Activités/projets à mener	Bénéficiaires/Localités	Parties prenantes/Acteurs	Période					Sources de financement (source + montants)				Alignement aux cibles des ODD	Alignement aux Compétences transférées
					(Année)										
					1	2	3	4	5	Total	Internes	Externes	Sources		
			douka(10)					X		350000 000	35 000 000	315 000 000	CR, Etat, PTF, Ressor tissants	ODD 11 : Faire en sorte que les villes et les établissements humains soient ouverts à tous, sûrs, résilients et durables	Les infrastructures sociales et administratives, les équipements, les transports et voiries et l'entretien de l'éclairage public ;
			toullet(10km)				X			350000 000	35 000 000	315 000 000	CR, Etat, PTF, Ressor tissants	ODD 11 : Faire en sorte que les villes et les établissements humains soient ouverts à tous, sûrs, résilients et durables	Les infrastructures sociales et administratives, les équipements, les transports et voiries et l'entretien de l'éclairage public ;
			sillorbhè(10km)						X	350 000 000	35 000 000	315 000 000	CR, Etat, PTF, Ressor tissants	ODD 11 : Faire en sorte que les villes et les établissements humains soient ouverts à tous, sûrs, résilients et durables	Les infrastructures sociales et administratives, les équipements, les transports et voiries et l'entretien de l'éclairage public ;



PLAN DE DEVELOPPEMENT LOCAL (PDL) DE LA COMMUNE RURALE DE POPODARA															
&IMPACT DU PDL															
PROGRAMMES	SECTEURS	Activités/projets à mener	Bénéficiaires/Localités	Parties prenantes/Acteurs	Période					Sources de financement (source + montants)				Alignement aux cibles des ODD	Alignement aux Compétences transférées
					(Année)										
					1	2	3	4	5	Total	Internes	Externes	Sources		
														ents humains soient ouverts à tous, sûrs, résilients et durables	et l'entretien de l'éclairage public ;
			kigna(10km)					X		350 000 000	35 000 000	315 000 000	CR, Etat, PTF, Ressortissants	ODD 11 : Faire en sorte que les villes et les établissements humains soient ouverts à tous, sûrs, résilients et durables	Les infrastructures sociales et administratives, les équipements, les transports et voiries et l'entretien de l'éclairage public ;
			sombily(10)			X				350 000 000	35 000 000	315 000 000	CR, Etat, PTF, Ressortissants	ODD 11 : Faire en sorte que les villes et les établissements humains soient ouverts à tous, sûrs,	Les infrastructures sociales et administratives, les équipements, les transports et voiries et l'entretien de l'éclairage public ;

**PLAN DE DEVELOPPEMENT LOCAL (PDL) DE LA COMMUNE RURALE DE POPODARA**

**&IMPACT DU PDL**

PROGRAMMES	SECTEURS	Activités/projets à mener	Bénéficiaires/Localités	Parties prenantes/Acteurs	Période					Sources de financement (source + montants)				Alignement aux cibles des ODD	Alignement aux Compétences transférées
					(Année)										
					1	2	3	4	5	Total	Internes	Externes	Sources		
														résilients et durables	
			satina(10)		x					350 000 000	35 000 000	315 000 000	CR, Etat, PTF, Ressor tissants	ODD 11 : Faire en sorte que les villes et les établissements humains soient ouverts à tous, sûrs, résilients et durables	Les infrastructures sociales et administratives, les équipements, les transports et voiries et l'entretien de l'éclairage public ;
			garki(10km)			x				350 000 000	35 000 000	315 000 000	CR, Etat, PTF, Ressor tissants	ODD 11 : Faire en sorte que les villes et les établissements humains soient ouverts à tous, sûrs, résilients et durables	Les infrastructures sociales et administratives, les équipements, les transports et voiries et l'entretien de l'éclairage public ;
			serima(10)						x	350 000 000	35 000 000	315 000 000	CR, Etat, PTF, Ressor	ODD 11 : Faire en sorte que les villes et	Les infrastructures sociales et administratives, les équipements, les

**PLAN DE DEVELOPPEMENT LOCAL (PDL) DE LA COMMUNE RURALE DE POPODARA**

**&IMPACT DU PDL**

PROGRAMMES	SECTEURS	Activités/projets à mener	Bénéficiaires/Localités	Parties prenantes/Acteurs	Période					Sources de financement (source + montants)				Alignement aux cibles des ODD	Alignement aux Compétences transférées
					(Année)										
					1	2	3	4	5	Total	Internes	Externes	Sources		
													tissant s	les établissements humains soient ouverts à tous, sûrs, résilients et durables	transports et voiries et l'entretien de l'éclairage public ;
		Réalisation de 45 ouvrages de franchissement	Popodara I et II(3)		x					8 000 000	800 000	7 200 000	CR, Etat, PTF, Ressor tissant s	ODD 11 : Faire en sorte que les villes et les établissements humains soient ouverts à tous, sûrs, résilients et durables	Les infrastructures sociales et administratives, les équipements, les transports et voiries et l'entretien de l'éclairage public ;
			douka(6)			X				8 000 000	800 000	7 200 000	CR, Etat, PTF, Ressor tissant s	ODD 11 : Faire en sorte que les villes et les établissements humains soient ouverts à	Les infrastructures sociales et administratives, les équipements, les transports et voiries et l'entretien de l'éclairage public ;

**PLAN DE DEVELOPPEMENT LOCAL (PDL) DE LA COMMUNE RURALE DE POPODARA**

**&IMPACT DU PDL**

PROGRAMMES	SECTEURS	Activités/projets à mener	Bénéficiaires/Localités	Parties prenantes/Acteurs	Période					Sources de financement (source + montants)				Alignement aux cibles des ODD	Alignement aux Compétences transférées
					(Année)										
					1	2	3	4	5	Total	Internes	Externes	Sources		
														tous, sûrs, résilients et durables	
			toullet(5)				X			8 000 000	800 000	7 200 000	CR, Etat, PTF, Ressor tissants	ODD 11 : Faire en sorte que les villes et les établissements humains soient ouverts à tous, sûrs, résilients et durables	Les infrastructures sociales et administratives, les équipements, les transports et voiries et l'entretien de l'éclairage public ;
			sillorbhè(3)						X	8 000 000	800 000	7 200 000	CR, Etat, PTF, Ressor tissants	ODD 11 : Faire en sorte que les villes et les établissements humains soient ouverts à tous, sûrs, résilients et durables	Les infrastructures sociales et administratives, les équipements, les transports et voiries et l'entretien de l'éclairage public ;
			kigna(1)			X				8 000 000	800 000	7 200 000	CR, Etat, PTF,	ODD 11 : Faire en sorte que	Les infrastructures sociales et administratives, les

**PLAN DE DEVELOPPEMENT LOCAL (PDL) DE LA COMMUNE RURALE DE POPODARA**

**&IMPACT DU PDL**

PROGRAMMES	SECTEURS	Activités/projets à mener	Bénéficiaires/Localités	Parties prenantes/Acteurs	Période					Sources de financement (source + montants)				Alignement aux cibles des ODD	Alignement aux Compétences transférées
					(Année)										
					1	2	3	4	5	Total	Internes	Externes	Sources		
													Ressortissants	les villes et les établissements humains soient ouverts à tous, sûrs, résilients et durables	équipements, les transports et voiries et l'entretien de l'éclairage public ;
			sombily(14)				x			8 000 000	800 000	7 200 000	CR, Etat, PTF, Ressortissants	ODD 11 : Faire en sorte que les villes et les établissements humains soient ouverts à tous, sûrs, résilients et durables	Les infrastructures sociales et administratives, les équipements, les transports et voiries et l'entretien de l'éclairage public ;
			satina(7)					x		8 000 000	800 000	7 200 000	CR, Etat, PTF, Ressortissants	ODD 11 : Faire en sorte que les villes et les établissements humains soient	Les infrastructures sociales et administratives, les équipements, les transports et voiries et l'entretien de l'éclairage public ;

**PLAN DE DEVELOPPEMENT LOCAL (PDL) DE LA COMMUNE RURALE DE POPODARA**

**&IMPACT DU PDL**

PROGRAMMES	SECTEURS	Activités/projets à mener	Bénéficiaires/Localités	Parties prenantes/Acteurs	Période					Sources de financement (source + montants)				Alignement aux cibles des ODD	Alignement aux Compétences transférées
					(Année)										
					1	2	3	4	5	Total	Internes	Externes	Sources		
														ouverts à tous, sûrs, résilients et durables	
			garki(3)						x	8 000 000	800 000	7 200 000	CR, Etat, PTF, Ressor tissants	ODD 11 : Faire en sorte que les villes et les établissements humains soient ouverts à tous, sûrs, résilients et durables	Les infrastructures sociales et administratives, les équipements, les transports et voiries et l'entretien de l'éclairage public ;
			serima(3)			x				8 000 000	800 000	7 200 000	CR, Etat, PTF, Ressor tissants	ODD 11 : Faire en sorte que les villes et les établissements humains soient ouverts à tous, sûrs, résilients et durables	Les infrastructures sociales et administratives, les équipements, les transports et voiries et l'entretien de l'éclairage public ;

**PLAN DE DEVELOPPEMENT LOCAL (PDL) DE LA COMMUNE RURALE DE POPODARA**

**&IMPACT DU PDL**

PROGRAMMES	SECTEURS	Activités/projets à mener	Bénéficiaires/Localités	Parties prenantes/Acteurs	Période					Sources de financement (source + montants)				Alignement aux cibles des ODD	Alignement aux Compétences transférées
					(Année)										
					1	2	3	4	5	Total	Internes	Externes	Sources		
		Ouverture de 60 km de pistes rurales	Dans les dix districts		X			X		1 000 000 000	100 000 000	900 000 000	CR, Etat, PTF, Ressortissants	ODD 11 : Faire en sorte que les villes et les établissements humains soient ouverts à tous, sûrs, résilients et durables	Les infrastructures sociales et administratives, les équipements, les transports et voiries et l'entretien de l'éclairage public ;
		Redynamisation des CVEP	Popodara I et II			X				6 000 000	1 000 000	5 000 000	CR, Etat, PTF, Ressortissants	ODD 11 : Faire en sorte que les villes et les établissements humains soient ouverts à tous, sûrs, résilients et durables	Les infrastructures sociales et administratives, les équipements, les transports et voiries et l'entretien de l'éclairage public ;
				Douka	CR DNPR DNGR ANAFIC BTG			X			6 000 000	1 000 000	5 000 000	CR, Etat, PTF, Ressortissants	ODD 11 : Faire en sorte que les villes et les établissements humains soient ouverts à tous, sûrs, résilients et durables

**PLAN DE DEVELOPPEMENT LOCAL (PDL) DE LA COMMUNE RURALE DE POPODARA**

**&IMPACT DU PDL**

PROGRAMMES	SECTEURS	Activités/projets à mener	Bénéficiaires/Localités	Parties prenantes/Acteurs	Période					Sources de financement (source + montants)				Alignement aux cibles des ODD	Alignement aux Compétences transférées
					(Année)										
					1	2	3	4	5	Total	Internes	Externes	Sources		
				Autres PTF										ents humains soient ouverts à tous, sûrs, résilients et durables	et l'entretien de l'éclairage public ;
			Toullet					x		6 000 000	1 000 000	5 000 000	CR, Etat, PTF, Ressor tissants	ODD 11 : Faire en sorte que les villes et les établissements humains soient ouverts à tous, sûrs, résilients et durables	Les infrastructures sociales et administratives, les équipements, les transports et voiries et l'entretien de l'éclairage public ;
			Sillorbhè						x	6 000 000	1 000 000	5 000 000	CR, Etat, PTF, Ressor tissants	ODD 11 : Faire en sorte que les villes et les établissements humains soient ouverts à tous, sûrs,	Les infrastructures sociales et administratives, les équipements, les transports et voiries et l'entretien de l'éclairage public ;



**PLAN DE DEVELOPPEMENT LOCAL (PDL) DE LA COMMUNE RURALE DE POPODARA**

**&IMPACT DU PDL**

PROGRAMMES	SECTEURS	Activités/projets à mener	Bénéficiaires/Localités	Parties prenantes/Acteurs	Période					Sources de financement (source + montants)				Alignement aux cibles des ODD	Alignement aux Compétences transférées
					(Année)										
					1	2	3	4	5	Total	Internes	Externes	Sources		
														résilients et durables	
			kigna			x				6 000 000	1 000 000	5 000 000	CR, Etat, PTF, Ressorissants	ODD 11 : Faire en sorte que les villes et les établissements humains soient ouverts à tous, sûrs, résilients et durables	Les infrastructures sociales et administratives, les équipements, les transports et voiries et l'entretien de l'éclairage public ;
			Sombily			x				6 000 000	1 000 000	5 000 000	CR, Etat, PTF, Ressorissants	ODD 11 : Faire en sorte que les villes et les établissements humains soient ouverts à tous, sûrs, résilients et durables	Les infrastructures sociales et administratives, les équipements, les transports et voiries et l'entretien de l'éclairage public ;
			satina			x				6 000 000	1 000 000	5 000 000	CR, Etat, PTF,	ODD 11 : Faire en sorte que	Les infrastructures sociales et administratives, les

**PLAN DE DEVELOPPEMENT LOCAL (PDL) DE LA COMMUNE RURALE DE POPODARA**

**&IMPACT DU PDL**

PROGRAMMES	SECTEURS	Activités/projets à mener	Bénéficiaires/Localités	Parties prenantes/Acteurs	Période					Sources de financement (source + montants)				Alignement aux cibles des ODD	Alignement aux Compétences transférées
					(Année)										
					1	2	3	4	5	Total	Internes	Externes	Sources		
													Ressortissants	les villes et les établissements humains soient ouverts à tous, sûrs, résilients et durables	équipements, les transports et voiries et l'entretien de l'éclairage public ;
			garki			x				1 000 000	5 000 000	CR, Etat, PTF, Ressortissants	ODD 11 : Faire en sorte que les villes et les établissements humains soient ouverts à tous, sûrs, résilients et durables	Les infrastructures sociales et administratives, les équipements, les transports et voiries et l'entretien de l'éclairage public ;	
			Total Voiries/Pistes								4 440 000 000	290 200 000	4 149 800 000		
	Urbanisme	Sensibilisation des populations sur l'urbanisation	Tous les districts et secteurs	CR ; DPU				X		10 000 000	1 000 000	9 000 000	CR, Etat, PTF, Ressortissants	ODD 11 : Faire en sorte que les villes et les	La planification, le développement local, l'aménagement du territoire, l'habitat et l'urbanisme ;

**PLAN DE DEVELOPPEMENT LOCAL (PDL) DE LA COMMUNE RURALE DE POPODARA**

**&IMPACT DU PDL**

PROGRAMMES	SECTEURS	Activités/projets à mener	Bénéficiaires/Localités	Parties prenantes/Acteurs	Période					Sources de financement (source + montants)				Alignement aux cibles des ODD	Alignement aux Compétences transférées
					(Année)										
					1	2	3	4	5	Total	Internes	Externes	Sources		
														établissements humains soient ouverts à tous, sûrs, résilients et durables),	
		Lotissement des deux districts centraux ;	Popodara I et II	CR ; DPU ; RESORTISANTS				X	X	250 000 000	25 000 000	225 000 000	CR, Etat, PTF, Ressortissants	ODD 11 : Faire en sorte que les villes et les établissements humains soient ouverts à tous, sûrs, résilients et durables),	La planification, le développement local, l'aménagement du territoire, l'habitat et l'urbanisme ;
		Aménagement de la gare routière.	Popodara II	CR ; DPU ; RESORTISANTS ANAFIC ; AUTRE PTF			X			220 000 000	22 000 000	198 000 000	CR, Etat, PTF, Ressortissants	ODD 11 : Faire en sorte que les villes et les établissements humains soient ouverts à tous, sûrs, résilients et durables),	La planification, le développement local, l'aménagement du territoire, l'habitat et l'urbanisme ;

PLAN DE DEVELPPEMENT LOCAL (PDL) DE LA COMMUNE RURALE DE POPODARA																
&IMPACT DU PDL																
PROGRAMMES	SECTEURS	Activités/projets à mener	Bénéficiaires/Localités	Parties prenantes/Acteurs	Période					Sources de financement (source + montants)				Alignement aux cibles des ODD	Alignement aux Compétences transférées	
					(Année)											
					1	2	3	4	5	Total	Internes	Externes	Sources			
														ents humains soient ouverts à tous, sûrs, résilients et durables),		
	Total Urbanisme									480 000 000	48000000	432 000 000				
	Habitat		Equipement du siège de la commune ;	Popodara centre	CR ; ANAFIC ; RESSORTISANTS ; DPH						230 000 000	23 000 000	207 000 000	CR, Etat, PTF, Ressortissants	ODD 11 ; Faire en sorte que les villes et les établissements humains soient ouverts à tous, sûrs, résilients et durables),	La planification, le développement local, l'aménagement du territoire, l'habitat et l'urbanisme ;
			Appui aux initiatives de constructions d'un hôtel pour la commune ;	Popodara centre	CR ; ANAFIC ; RESSORTISANTS ; PTF				X	X	360 000 000	36 000 000	324 000 000	CR, Etat, PTF, Ressort	ODD 11 ; Faire en sorte que les villes et	La planification, le développement local, l'aménagement du

**PLAN DE DEVELOPPEMENT LOCAL (PDL) DE LA COMMUNE RURALE DE POPODARA**

**&IMPACT DU PDL**

PROGRAMMES	SECTEURS	Activités/projets à mener	Bénéficiaires/Localités	Parties prenantes/Acteurs	Période					Sources de financement (source + montants)				Alignement aux cibles des ODD	Alignement aux Compétences transférées
					(Année)										
					1	2	3	4	5	Total	Internes	Externes	Sources		
													fissants	les établissements humains soient ouverts à tous, sûrs, résilients et durables),	territoire, l'habitat et l'urbanisme ;
		Rénovation de 2 bâtiments publics.	Popodara II	CR ; ANAFIC ; ETAT ; Ressortissants ; DPH					X	310 000 000	31 000 000	279 000 000	CR, Etat, PTF, Ressortissants	ODD 11 : Faire en sorte que les villes et les établissements humains soient ouverts à tous, sûrs, résilients et durables),	La planification, le développement local, l'aménagement du territoire, l'habitat et l'urbanisme ;
		Rénovation et équipement du logement du sous-préfet	Popodara II	CC, SPD, STD, Etat et Bénéficiaire				X		310 000 000	0	310 000 000	Etat, PTF, Ressortissants	ODD 11 : Faire en sorte que les villes et les établissements	La planification, le développement local, l'aménagement du territoire, l'habitat et l'urbanisme ;

PLAN DE DEVELOPPPEMENT LOCAL (PDL) DE LA COMMUNE RURALE DE POPODARA																
&IMPACT DU PDL																
PROGRAMMES	SECTEURS	Activités/projets à mener		Bénéficiaires/ Localités	Parties prenantes/Acteurs	Période					Sources de financement (source + montants)				Alignement aux cibles des ODD	Alignement aux Compétences transférées
						(Année)										
						1	2	3	4	5	Total	Internes	Externes	Sources		
															ents humains soient ouverts à tous, sûrs, résilients et durables),	
	Total Habitat										935 000 000	67 000 000	868 000 000			
	Programme Aménagement du Territoire										5855000 000	405 200 000	5 449 800 000			
	Total Effet 2 : Les communautés notamment les plus vulnérables accèdent et utilisent des services sociaux de base et des services publics de qualité															
	EFFET 3 : Le développement économique local est assuré															
Programme Développement Economique local		Produit 3.1 : La Commune dispose de ressources pour financer des actions de Développement Économique Local (DEL)														
		Indicateurs														
		1- Part des ressources allouées pour les actions de DEL dans le budget de la commune (%) (Base= % ; Cible= % )														
		2- Nombre de groupements de jeunes et de femmes ayant bénéficié des financements de la commune (Base= ; Cible= )														
		3- Nombre de projets économiques finances/cofinances par la commune (Base= ; Cible= )														
		4- Nombre de personnes vivant avec un handicap ayant bénéficié de financements de projets générateurs de revenus (Base= ; Cible= )														

**PLAN DE DEVELOPPEMENT LOCAL (PDL) DE LA COMMUNE RURALE DE POPODARA**

**&IMPACT DU PDL**

PROGRAMMES	SECTEURS	Activités/projets à mener	Bénéficiaires/Localités	Parties prenantes/Acteurs	Période					Sources de financement (source + montants)				Alignement aux cibles des ODD	Alignement aux Compétences transférées
					(Année)										
					1	2	3	4	5	Total	Internes	Externes	Sources		
	Agriculture	Approvisionnement en intrants et outillages agricoles	Groupements maraichers des dix districts	CC, SPD, STD, Etat et Bénéficiaire	x	x	x	x	x	100 000 000	20000000	80000000	CR, Etat, PTF, Ressor tissants	Faim Zéro (ODD 2 : Éliminer la faim, assurer la sécurité alimentaire, améliorer la nutrition et Promouvoir L'agriculture durable)	D'ici à 2030, éliminer la faim et faire en sorte que chacun, en particulier les pauvres et les personnes en situation vulnérable, y compris les nourrissons, ait accès toute l'année à une alimentation saine, nutritive et suffisante
		Approvisionnement en produits phytosanitaires	Les Groupements agricoles des dix districts		x	x	x	x	x	100 000 000	20000000	80000000	CR, Etat, PTF, Ressor tissants	Faim Zéro (ODD 2 : Éliminer la faim, assurer la sécurité alimentaire, améliorer	D'ici à 2030, éliminer la faim et faire en sorte que chacun, en particulier les pauvres et les personnes en situation vulnérable, y compris les nourrissons, ait

**PLAN DE DEVELOPPEMENT LOCAL (PDL) DE LA COMMUNE RURALE DE POPODARA**

**&IMPACT DU PDL**

PROGRAMMES	SECTEURS	Activités/projets à mener	Bénéficiaires/Localités	Parties prenantes/Acteurs	Période					Sources de financement (source + montants)				Alignement aux cibles des ODD	Alignement aux Compétences transférées
					(Année)										
					1	2	3	4	5	Total	Internes	Externes	Sources		
														er la nutrition et promouvoir l'agriculture durable)	accès toute l'année à une alimentation saine, nutritive et suffisante
		Aménagement des domaines agricoles	Les Groupements agricoles des dix districts		x	x	x	x	x	100 000 000	20000000	80000000	CR, Etat, PTF, Ressources	Éliminer la pauvreté sous toutes ses formes et partout dans le monde)	La planification, le développement local, l'aménagement du territoire, l'habitat et l'urbanisme ;
		Formation des membres des groupements en techniques culturales et conservation des produits agricoles	Les Groupements agricoles des dix districts		x	x	x	x	x	100 000 000	20000000	80000000	CR, Etat, PTF, Ressources	Éliminer la pauvreté sous toutes ses formes et partout dans le monde)	La planification, le développement local, l'aménagement du territoire, l'habitat et l'urbanisme ;
		Construction de 10 magasins de stockage	Dans les dix districts		x	x	x	x	x	100 000 000	20000000	80000000	CR, Etat, PTF, Ressources	Éliminer la pauvreté sous toutes ses formes et partout dans le monde)	La planification, le développement local, l'aménagement du territoire, l'habitat et l'urbanisme ;



PLAN DE DEVELOPPEMENT LOCAL (PDL) DE LA COMMUNE RURALE DE POPODARA															
&IMPACT DU PDL															
PROGRAMMES	SECTEURS	Activités/projets à mener	Bénéficiaires/Localités	Parties prenantes/Acteurs	Période					Sources de financement (source + montants)				Alignement aux cibles des ODD	Alignement aux Compétences transférées
					(Année)										
					1	2	3	4	5	Total	Internes	Externes	Sources		
		Aménagement de clôture grillagée autour des tapades	Dans les dix districts							100 000 000	22000000	780000000	CR, Etat, PTF, Ressorissants	Éliminer la pauvreté sous toutes ses formes et partout dans le monde)	La planification, le développement local, l'aménagement du territoire, l'habitat et l'urbanisme ;
		Diligenter l'obtention des agréments pour les groupements agricoles	Dans les dix districts		x	x	x	x	x	15 000 000	5 000 000	10 000 000	CR, Etat, PTF, Ressorissants	Éliminer la pauvreté sous toutes ses formes et partout dans le monde)	La planification, le développement local, l'aménagement du territoire, l'habitat et l'urbanisme ;
		Aménagements de 20ha de Périmètre Maraichers en faveur des groupements des femmes	Popodara I(2ha) ; Popodara II(2ha) ; Garki(2ha) ; Satina(2ha) ; Douka(2ha) ; Sombily(2ha) Toulet (2ha) Silorbé(2ha) Serima(2ha) Kigna(2ha)	CC, SPD, STD, Etat et Bénéficiaire	x	x	x	x	x	2 400 000 000	100 000 000	1 900 000 000			
	Total Agriculture 1									3 312 000 000	222 000 000	3 090 000 000			
	Élevage	Vaccination et traitement des	Popodara I et II	CC, SPD, STD, Etat et Bénéficiaire	x	x	x	x	x	10 000 000	2 000 000	8 000 0000	CR, Etat, PTF,	Éliminer la pauvreté sous toutes	La planification, le développement local,

PLAN DE DEVELOPPEMENT LOCAL (PDL) DE LA COMMUNE RURALE DE POPODARA																
&IMPACT DU PDL																
PROGRAMMES	SECTEURS	Activités/projets à mener	Bénéficiaires/Localités	Parties prenantes/Acteurs	Période					Sources de financement (source + montants)				Alignement aux cibles des ODD	Alignement aux Compétences transférées	
					(Année)											
					1	2	3	4	5	Total	Internes	Externes	Sources			
		animaux domestiques												Ressortissants	ses formes et partout dans le monde)	l'aménagement du territoire, l'habitat et l'urbanisme ;
			douka		x	x	x	x	x	10 000 000	2 000 000	8 000 0000	CR, Etat, PTF, Ressortissants	Éliminer la pauvreté sous toutes ses formes et partout dans le monde)	La planification, le développement local, l'aménagement du territoire, l'habitat et l'urbanisme ;	
			toullet		x	x	x	x	x	10 000 000	2 000 000	8 000 0000	CR, Etat, PTF, Ressortissants	Éliminer la pauvreté sous toutes ses formes et partout dans le monde)	La planification, le développement local, l'aménagement du territoire, l'habitat et l'urbanisme ;	
			sillorbhè		x	x	x	x	x	10 000 000	2 000 000	8 000 0000	CR, Etat, PTF, Ressortissants	Éliminer la pauvreté sous toutes ses formes et partout dans le monde)	La planification, le développement local, l'aménagement du territoire, l'habitat et l'urbanisme ;	
			kigna		x	x	x	x	x	10 000 000	2 000 000	8 000 0000	CR, Etat, PTF, Ressortissants	Éliminer la pauvreté sous toutes ses formes et partout dans le monde)	La planification, le développement local, l'aménagement du territoire, l'habitat et l'urbanisme ;	

**PLAN DE DEVELOPPEMENT LOCAL (PDL) DE LA COMMUNE RURALE DE POPODARA**

**&IMPACT DU PDL**

PROGRAMMES	SECTEURS	Activités/projets à mener	Bénéficiaires/Localités	Parties prenantes/Acteurs	Période					Sources de financement (source + montants)				Alignement aux cibles des ODD	Alignement aux Compétences transférées
					(Année)										
					1	2	3	4	5	Total	Internes	Externes	Sources		
			sombily		x	x	x	x	x	10 000 000	2 000 000	8 000 0000	CR, Etat, PTF, Ressor tissants	Éliminer la pauvreté sous toutes ses formes et partout dans le monde)	La planification, le développement local, l'aménagement du territoire, l'habitat et l'urbanisme ;
			Satina		x	x	x	x	x	10 000 000	2 000 000	8 000 0000	CR, Etat, PTF, Ressor tissants	Éliminer la pauvreté sous toutes ses formes et partout dans le monde)	La planification, le développement local, l'aménagement du territoire, l'habitat et l'urbanisme ;
			garki		x	x	x	x	x	10 000 000	2 000 000	8 000 0000	CR, Etat, PTF, Ressor tissants	Éliminer la pauvreté sous toutes ses formes et partout dans le monde)	La planification, le développement local, l'aménagement du territoire, l'habitat et l'urbanisme ;
			serima		x	x	x	x	x	10 000 000	2 000 000	8 000 0000	CR, Etat, PTF, Ressor tissants	Éliminer la pauvreté sous toutes ses formes et partout dans le monde)	La planification, le développement local, l'aménagement du territoire, l'habitat et l'urbanisme ;
			Organiser 10 Séances de Sensibiliser de la Population à	Popodara I et II	X			x		3 000 000	1000000	2000 000	CR, Etat, PTF,	Éliminer la pauvreté sous toutes	La planification, le développement local,

PLAN DE DEVELOPPEMENT LOCAL (PDL) DE LA COMMUNE RURALE DE POPODARA																
&IMPACT DU PDL																
PROGRAMMES	SECTEURS	Activités/projets à mener	Bénéficiaires/Localités	Parties prenantes/Acteurs	Période					Sources de financement (source + montants)				Alignement aux cibles des ODD	Alignement aux Compétences transférées	
					(Année)											
					1	2	3	4	5	Total	Internes	Externes	Sources			
		l'utilisation des parcs de nuits pour les animaux et tatouage des bovins											Ressortissants	ses formes et partout dans le monde)	l'aménagement du territoire, l'habitat et l'urbanisme ;	
			Douka		X			X		3 000 000	1000000	2000 000	CR, Etat, PTF, Ressortissants	Éliminer la pauvreté sous toutes ses formes et partout dans le monde)	La planification, le développement local, l'aménagement du territoire, l'habitat et l'urbanisme ;	
			Toullet		X			X		3 000 000	1000000	2000 000	CR, Etat, PTF, Ressortissants	Éliminer la pauvreté sous toutes ses formes et partout dans le monde)	La planification, le développement local, l'aménagement du territoire, l'habitat et l'urbanisme ;	
			sillorbhè		X			X		3 000 000	1000000	2000 000	CR, Etat, PTF, Ressortissants	Éliminer la pauvreté sous toutes ses formes et partout dans le monde)	La planification, le développement local, l'aménagement du territoire, l'habitat et l'urbanisme ;	
			kigna		X			X		3 000 000	1000000	2000 000	CR, Etat, PTF, Ressortissants	Éliminer la pauvreté sous toutes ses formes et partout dans le monde)	La planification, le développement local, l'aménagement du territoire, l'habitat et l'urbanisme ;	

**PLAN DE DEVELOPPEMENT LOCAL (PDL) DE LA COMMUNE RURALE DE POPODARA**

**&IMPACT DU PDL**

PROGRAMMES	SECTEURS	Activités/projets à mener	Bénéficiaires/Localités	Parties prenantes/Acteurs	Période					Sources de financement (source + montants)				Alignement aux cibles des ODD	Alignement aux Compétences transférées
					(Année)										
					1	2	3	4	5	Total	Internes	Externes	Sources		
			sombily		x			x		3 000 000	1000000	2000 000	CR, Etat, PTF, Ressor tissants	Éliminer la pauvreté sous toutes ses formes et partout dans le monde)	La planification, le développement local, l'aménagement du territoire, l'habitat et l'urbanisme ;
			satina		x			x		3 000 000	1000000	2000 000	CR, Etat, PTF, Ressor tissants	Éliminer la pauvreté sous toutes ses formes et partout dans le monde)	La planification, le développement local, l'aménagement du territoire, l'habitat et l'urbanisme ;
			garki		x			x		3 000 000	1000000	2000 000	CR, Etat, PTF, Ressor tissants	Éliminer la pauvreté sous toutes ses formes et partout dans le monde)	La planification, le développement local, l'aménagement du territoire, l'habitat et l'urbanisme ;
			serima		x			x		3 000 000	1000000	2000 000	CR, Etat, PTF, Ressor tissants	Éliminer la pauvreté sous toutes ses formes et partout dans le monde)	La planification, le développement local, l'aménagement du territoire, l'habitat et l'urbanisme ;
		Formation de 83 auxiliaires d'élevage	Popodara I et II(11)							10000 000	2000000	8000000	CR, Etat, PTF,	Éliminer la pauvreté	La planification, le développement local,

**PLAN DE DEVELOPPEMENT LOCAL (PDL) DE LA COMMUNE RURALE DE POPODARA**

**&IMPACT DU PDL**

PROGRAMMES	SECTEURS	Activités/projets à mener	Bénéficiaires/Localités	Parties prenantes/Acteurs	Période					Sources de financement (source + montants)				Alignement aux cibles des ODD	Alignement aux Compétences transférées
					(Année)										
					1	2	3	4	5	Total	Internes	Externes	Sources		
						X							Ressor tissant s	sous toutes ses formes et partout dans le monde)	l'aménagement du territoire, l'habitat et l'urbanisme ;
			douka(7)				X			10000 000	2000000	8000000	CR, Etat, PTF, Ressor tissant s	Éliminer la pauvreté sous toutes ses formes et partout dans le monde)	La planification, le développement local, l'aménagement du territoire, l'habitat et l'urbanisme ;
			toullet(8)					X		10000 000	2000000	8000000	CR, Etat, PTF, Ressor tissant s	Éliminer la pauvreté sous toutes ses formes et partout dans le monde)	La planification, le développement local, l'aménagement du territoire, l'habitat et l'urbanisme ;
			sillorbhè(5)				X			10000 000	2000000	8000000	CR, Etat, PTF, Ressor tissant s	Éliminer la pauvreté sous	La planification, le développement local, l'aménagement

**PLAN DE DEVELOPPEMENT LOCAL (PDL) DE LA COMMUNE RURALE DE POPODARA**

**&IMPACT DU PDL**

PROGRAMMES	SECTEURS	Activités/projets à mener	Bénéficiaires/Localités	Parties prenantes/Acteurs	Période					Sources de financement (source + montants)				Alignement aux cibles des ODD	Alignement aux Compétences transférées
					(Année)										
					1	2	3	4	5	Total	Internes	Externes	Sources		
													finissant	toutes ses formes et partout dans le monde)	du territoire, l'habitat et l'urbanisme ;
			kigna(10)					x		10000 000	2000000	8000000	CR, Etat, PTF, Ressor	Éliminer la pauvreté sous toutes ses formes et partout dans le monde)	La planification, le développement local, l'aménagement du territoire, l'habitat et l'urbanisme ;
			satina(10)						x	10000 000	2000000	8000000	CR, Etat, PTF, Ressor	Éliminer la pauvreté sous toutes ses formes et partout dans le monde)	La planification, le développement local, l'aménagement du territoire, l'habitat et l'urbanisme ;
			sombily(19)				x			10000 000	2000000	8000000	CR, Etat, PTF, Ressor	Éliminer la pauvreté sous toutes ses	La planification, le développement local, l'aménagement du territoire,

**PLAN DE DEVELOPPEMENT LOCAL (PDL) DE LA COMMUNE RURALE DE POPODARA**

**&IMPACT DU PDL**

PROGRAMMES	SECTEURS	Activités/projets à mener	Bénéficiaires/Localités	Parties prenantes/Acteurs	Période					Sources de financement (source + montants)				Alignement aux cibles des ODD	Alignement aux Compétences transférées
					(Année)										
					1	2	3	4	5	Total	Internes	Externes	Sources		
		Aménagement d'abreuvoirs autour des forages et autres points d'eau pour les animaux												formes et partout dans le monde)	l'habitat et l'urbanisme ;
			garki(5)					X		10000 000	2000000	8000000	CR, Etat, PTF, Ressor tissants	Éliminer la pauvreté sous toutes ses formes et partout dans le monde)	La planification, le développement local, l'aménagement du territoire, l'habitat et l'urbanisme ;
			serima (8)						X	10000 000	2000000	8000000	CR, Etat, PTF, Ressor tissants	Éliminer la pauvreté sous toutes ses formes et partout dans le monde)	La planification, le développement local, l'aménagement du territoire, l'habitat et l'urbanisme ;
			Popodara I et II				X			10000 000	1000 000	9 000 000	CR, Etat, PTF, Ressor tissants	Éliminer la pauvreté sous toutes ses formes et	La planification, le développement local, l'aménagement du territoire,



PLAN DE DEVELOPPEMENT LOCAL (PDL) DE LA COMMUNE RURALE DE POPODARA															
&IMPACT DU PDL															
PROGRAMMES	SECTEURS	Activités/projets à mener	Bénéficiaires/Localités	Parties prenantes/Acteurs	Période					Sources de financement (source + montants)				Alignement aux cibles des ODD	Alignement aux Compétences transférées
					(Année)										
					1	2	3	4	5	Total	Internes	Externes	Sources		
														partout dans le monde)	l'habitat et l'urbanisme ;
			douka			X				10000 000	1000 000	9 000 000	CR, Etat, PTF, Ressortissants	Éliminer la pauvreté sous toutes ses formes et partout dans le monde)	La planification, le développement local, l'aménagement du territoire, l'habitat et l'urbanisme ;
			toullet					X		10000 000	1000 000	9 000 000	CR, Etat, PTF, Ressortissants	Éliminer la pauvreté sous toutes ses formes et partout dans le monde)	La planification, le développement local, l'aménagement du territoire, l'habitat et l'urbanisme ;
			sillorbhè				X			10000 000	1000 000	9 000 000	CR, Etat, PTF, Ressortissants	Éliminer la pauvreté sous toutes ses formes et partout	La planification, le développement local, l'aménagement du territoire, l'habitat et l'urbanisme ;

PLAN DE DEVELOPPEMENT LOCAL (PDL) DE LA COMMUNE RURALE DE POPODARA															
&IMPACT DU PDL															
PROGRAMMES	SECTEURS	Activités/projets à mener	Bénéficiaires/Localités	Parties prenantes/Acteurs	Période					Sources de financement (source + montants)				Alignement aux cibles des ODD	Alignement aux Compétences transférées
					(Année)										
					1	2	3	4	5	Total	Internes	Externes	Sources		
														dans le monde)	
			kigna					X		10000 000	1000 000	9 000 000	CR, Etat, PTF, Ressor tissants	Éliminer la pauvreté sous toutes ses formes et partout dans le monde)	La planification, le développement local, l'aménagement du territoire, l'habitat et l'urbanisme ;
			sombily						X	10000 000	1000 000	9 000 000	CR, Etat, PTF, Ressor tissants	Éliminer la pauvreté sous toutes ses formes et partout dans le monde)	La planification, le développement local, l'aménagement du territoire, l'habitat et l'urbanisme ;
			satina			X				10000 000	1000 000	9 000 000	CR, Etat, PTF, Ressor tissants	Éliminer la pauvreté sous toutes ses formes et partout	La planification, le développement local, l'aménagement du territoire, l'habitat et l'urbanisme ;

**PLAN DE DEVELOPPEMENT LOCAL (PDL) DE LA COMMUNE RURALE DE POPODARA**

**&IMPACT DU PDL**

PROGRAMMES	SECTEURS	Activités/projets à mener	Bénéficiaires/Localités	Parties prenantes/Acteurs	Période					Sources de financement (source + montants)				Alignement aux cibles des ODD	Alignement aux Compétences transférées
					(Année)										
					1	2	3	4	5	Total	Internes	Externes	Sources		
														dans le monde)	
			garki				X			10000 000	1000 000	9 000 000	CR, Etat, PTF, Ressor tissants	Éliminer la pauvreté sous toutes ses formes et partout dans le monde)	La planification, le développement local, l'aménagement du territoire, l'habitat et l'urbanisme ;
			serima					X		10000 000	1000 000	9 000 000	CR, Etat, PTF, Ressor tissants	Éliminer la pauvreté sous toutes ses formes et partout dans le monde)	La planification, le développement local, l'aménagement du territoire, l'habitat et l'urbanisme ;
		Organisation de 10 Seances de Sensibilisation des populations pour une utilisation des déchets plastiques	Popodara I et II				X			3000 000	500 000	2 500 000	CR, Etat, PTF, Ressor tissants	Éliminer la pauvreté sous toutes ses formes et partout	La planification, le développement local, l'aménagement du territoire, l'habitat et l'urbanisme ;

PLAN DE DEVELOPPEMENT LOCAL (PDL) DE LA COMMUNE RURALE DE POPODARA															
&IMPACT DU PDL															
PROGRAMMES	SECTEURS	Activités/projets à mener	Bénéficiaires/Localités	Parties prenantes/Acteurs	Période					Sources de financement (source + montants)				Alignement aux cibles des ODD	Alignement aux Compétences transférées
					(Année)										
					1	2	3	4	5	Total	Internes	Externes	Sources		
														dans le monde)	
			douka			X				3000 000	500 000	2 500 000	CR, Etat, PTF, Ressortissants	Éliminer la pauvreté sous toutes ses formes et partout dans le monde)	La planification, le développement local, l'aménagement du territoire, l'habitat et l'urbanisme ;
			toullet					X		3000 000	500 000	2 500 000	CR, Etat, PTF, Ressortissants	Éliminer la pauvreté sous toutes ses formes et partout dans le monde)	La planification, le développement local, l'aménagement du territoire, l'habitat et l'urbanisme ;
			sillorbhè			X				3000 000	500 000	2 500 000	CR, Etat, PTF, Ressortissants	Éliminer la pauvreté sous toutes ses formes et partout	La planification, le développement local, l'aménagement du territoire, l'habitat et l'urbanisme ;

PLAN DE DEVELOPPEMENT LOCAL (PDL) DE LA COMMUNE RURALE DE POPODARA															
&IMPACT DU PDL															
PROGRAMMES	SECTEURS	Activités/projets à mener	Bénéficiaires/Localités	Parties prenantes/Acteurs	Période					Sources de financement (source + montants)				Alignement aux cibles des ODD	Alignement aux Compétences transférées
					(Année)										
					1	2	3	4	5	Total	Internes	Externes	Sources		
														dans le monde)	
			kigna					X	3000 000	500 000	2 500 000	CR, Etat, PTF, Ressor tissants	Éliminer la pauvreté sous toutes ses formes et partout dans le monde)	La planification, le développement local, l'aménagement du territoire, l'habitat et l'urbanisme ;	
			sombily			X				3000 000	500 000	2 500 000	CR, Etat, PTF, Ressor tissants	Éliminer la pauvreté sous toutes ses formes et partout dans le monde)	La planification, le développement local, l'aménagement du territoire, l'habitat et l'urbanisme ;
			satina						X	3000 000	500 000	2 500 000	CR, Etat, PTF, Ressor tissants	Éliminer la pauvreté sous toutes ses formes et partout	La planification, le développement local, l'aménagement du territoire, l'habitat et l'urbanisme ;

PLAN DE DEVELOPPEMENT LOCAL (PDL) DE LA COMMUNE RURALE DE POPODARA															
&IMPACT DU PDL															
PROGRAMMES	SECTEURS	Activités/projets à mener	Bénéficiaires/Localités	Parties prenantes/Acteurs	Période					Sources de financement (source + montants)				Alignement aux cibles des ODD	Alignement aux Compétences transférées
					(Année)										
					1	2	3	4	5	Total	Internes	Externes	Sources		
														dans le monde)	
			garki			X				3000 000	500 000	2 500 000	CR, Etat, PTF, Ressor tissants	Éliminer la pauvreté sous toutes ses formes et partout dans le monde)	La planification, le développement local, l'aménagement du territoire, l'habitat et l'urbanisme ;
			serima				X			3000 000	500 000	2 500 000	CR, Etat, PTF, Ressor tissants	Éliminer la pauvreté sous toutes ses formes et partout dans le monde)	La planification, le développement local, l'aménagement du territoire, l'habitat et l'urbanisme ;
		Sensibilisation des populations riveraines de la route internationale Labé-Sénégal par rapport au parcage des animaux	Popodara I et II				X		X	3000 000	500 000	2 500 000	CR, Etat, PTF, Ressor tissants	Éliminer la pauvreté sous toutes ses formes et partout	La planification, le développement local, l'aménagement du territoire, l'habitat et l'urbanisme ;

PLAN DE DEVELOPPEMENT LOCAL (PDL) DE LA COMMUNE RURALE DE POPODARA															
&IMPACT DU PDL															
PROGRAMMES	SECTEURS	Activités/projets à mener	Bénéficiaires/Localités	Parties prenantes/Acteurs	Période					Sources de financement (source + montants)				Alignement aux cibles des ODD	Alignement aux Compétences transférées
					(Année)										
					1	2	3	4	5	Total	Internes	Externes	Sources		
														dans le monde)	
			Toullet			X	X			3000 000	500 000	2 500 000	CR, Etat, PTF, Ressor tissants	Éliminer la pauvreté sous toutes ses formes et partout dans le monde)	La planification, le développement local, l'aménagement du territoire, l'habitat et l'urbanisme ;
			Garki				X			3000 000	500 000	2 500 000	CR, Etat, PTF, Ressor tissants	Éliminer la pauvreté sous toutes ses formes et partout dans le monde)	La planification, le développement local, l'aménagement du territoire, l'habitat et l'urbanisme ;
		Organisation des campagnes de battue des chiens errants	Tous les districts					X	X	3000 000	500 000	2 500 000	CR, Etat, PTF, Ressor tissants	Éliminer la pauvreté sous toutes ses formes et partout	La planification, le développement local, l'aménagement du territoire, l'habitat et l'urbanisme ;

**PLAN DE DEVELOPPEMENT LOCAL (PDL) DE LA COMMUNE RURALE DE POPODARA**

**&IMPACT DU PDL**

PROGRAMMES	SECTEURS	Activités/projets à mener	Bénéficiaires/Localités	Parties prenantes/Acteurs	Période					Sources de financement (source + montants)				Alignement aux cibles des ODD	Alignement aux Compétences transférées
					(Année)										
					1	2	3	4	5	Total	Internes	Externes	Sources		
														dans le monde)	
		Approvisionnement en pierre à lécher	Tous les districts		x	x				3000 000	500 000	2 500 000	CR, Etat, PTF, Ressortissants	Éliminer la pauvreté sous toutes ses formes et partout dans le monde)	La planification, le développement local, l'aménagement du territoire, l'habitat et l'urbanisme ;
		Formation des éleveurs sur les cultures fourragères	Tous les districts				x		x	15000 000	2 000 000	13000 000	CR, Etat, PTF, Ressortissants	Éliminer la pauvreté sous toutes ses formes et partout dans le monde)	La planification, le développement local, l'aménagement du territoire, l'habitat et l'urbanisme ;
	Total Élevage 1									994 800 000	63 000 000	931 800 000			
	Pêche	Aménagement de 6 étangs piscicoles de	Kaledou(5)	CR ; DPPEM ; PISCOFAM ; AUTRES ET PTF		X		X	X	9600000 00	20000 000	940 000 000	CR, Etat, PTF, Ressort	Éliminer la pauvreté	La planification, le développement local,



**PLAN DE DEVELOPPEMENT LOCAL (PDL) DE LA COMMUNE RURALE DE POPODARA**

**&IMPACT DU PDL**

PROGRAMMES	SECTEURS	Activités/projets à mener	Bénéficiaires/Localités	Parties prenantes/Acteurs	Période					Sources de financement (source + montants)				Alignement aux cibles des ODD	Alignement aux Compétences transférées
					(Année)										
					1	2	3	4	5	Total	Internes	Externes	Sources		
													tissant s	sous toutes ses formes et partout dans le monde)	l'aménagement du territoire, l'habitat et l'urbanisme ;
			douka sèlèyabhè(1)				X			240 000	30 000 000	210 000 000	CR, Etat, PTF, Ressor tissant s	Éliminer la pauvreté sous toutes ses formes et partout dans le monde)	La planification, le développement local, l'aménagement du territoire, l'habitat et l'urbanisme ;
		Formation des jeunes et des femmes en techniques de gestion des étangs piscicoles aménagés et en commercialisation	Kaledou(5) douka sèlèyabhè(1)					X	10 000 000	2000000	8000000	CR, Etat, PTF, Ressor tissant s	Éliminer la pauvreté sous toutes ses formes et partout dans le monde)	La planification, le développement local, l'aménagement du territoire, l'habitat et l'urbanisme ;	
	Total Pêche 1										52 000 000	1 158 000 000			

**PLAN DE DEVELOPPEMENT LOCAL (PDL) DE LA COMMUNE RURALE DE POPODARA**

**&IMPACT DU PDL**

PROGRAMMES	SECTEURS	Activités/projets à mener	Bénéficiaires/Localités	Parties prenantes/Acteurs	Période					Sources de financement (source + montants)				Alignement aux cibles des ODD	Alignement aux Compétences transférées
					(Année)										
					1	2	3	4	5	Total	Internes	Externes	Sources		
										1 210 000 000					
	Apiculture	Formation en technique d'extraction du miel pour les groupements d'apiculteurs	Les 10 distircts	CR ; DPPEM ; PISCOFAM ; APDRA ; AAPRG AUTRES ET PTF		X	X	X	X	21 000 000	6000 000	15 000 000	CR, Etat, PTF, Ressortissants	Éliminer la pauvreté sous toutes ses formes et partout dans le monde)	La planification, le développement local, l'aménagement du territoire, l'habitat et l'urbanisme ;
		Dotation en matériels d'apiculture	Les 10 distircts				X	X	62 000 000	8 000 000	54 000 000	CR, Etat, PTF, Ressortissants	Éliminer la pauvreté sous toutes ses formes et partout dans le monde)	La planification, le développement local, l'aménagement du territoire, l'habitat et l'urbanisme ;	
		Installation de 100 ruches kényanes	Satina					X	50 000 000	10 000 000	40 000 000	CR, Etat, PTF, Ressortissants	ODD 1 : Éliminer la pauvreté sous toutes ses formes et partout dans le monde),	Les infrastructures sociales et administratives, les équipements, les transports et voiries et l'entretien de l'éclairage public ;	

PLAN DE DEVELOPPEMENT LOCAL (PDL) DE LA COMMUNE RURALE DE POPODARA																
&IMPACT DU PDL																
PROGRAMMES	SECTEURS	Activités/projets à mener		Bénéficiaires/Localités	Parties prenantes/Acteurs	Période					Sources de financement (source + montants)				Alignement aux cibles des ODD	Alignement aux Compétences transférées
						(Année)										
						1	2	3	4	5	Total	Internes	Externes	Sources		
		Formalisation des groupements d'apiculteurs	Les 10 distircts							X	21 000 000	6000 000	15 000 000	CR, Etat, PTF, Ressortissants	Éliminer la pauvreté sous toutes ses formes et partout dans le monde)	La planification, le développement local, l'aménagement du territoire, l'habitat et l'urbanisme ;
	Total apiculture										154.000.000	30 000 000	124 000 000			
	Commerce, Transport et Communication	Construction de 3 hangars, 9 boutiques et réaménagement des marchés ;	Popodara II	CC, SPD, STD et PTF				X			230 000 000	23 000 000	207 000 000	CR, Etat, PTF, Ressortissants	(ODD 8 : Promouvoir une croissance économique soutenue, partagée et durable, le plein emploi productif et un travail décent pour tous)	La planification, le développement local, l'aménagement du territoire, l'habitat et l'urbanisme
			Serima						X	230 000 000	23 000 000	207 000 000	CR, Etat, PTF, Ressortissants			
			Satina					X		230 000 000	23 000 000	207 000 000	CR, Etat, PTF,			

**PLAN DE DEVELOPPEMENT LOCAL (PDL) DE LA COMMUNE RURALE DE POPODARA**

**&IMPACT DU PDL**

PROGRAMMES	SECTEURS	Activités/projets à mener	Bénéficiaires/Localités	Parties prenantes/Acteurs	Période					Sources de financement (source + montants)				Alignement aux cibles des ODD	Alignement aux Compétences transférées
					(Année)										
					1	2	3	4	5	Total	Internes	Externes	Sources		
													Ressortissants		
		Organisation de 5 Séances de Sensibilisation des commerçants sur le paiement des taxes.	Popodara II, Satina et Serima		X	X	X	X	X	30 000 000	30 000 000	3 000 000	CR, Etat, PTF, Ressortissants	(ODD 8 : Promouvoir une croissance économique soutenue, partagée et durable, le plein emploi productif et un travail décent pour tous)	La planification, le développement local, l'aménagement du territoire, l'habitat et l'urbanisme
		L'extension des réseaux GSM (mise en place de nouvelles antennes de relais) dans les villages ;	Tous les districts	CR ; ORANGE ; ARREBA ; CELCOM ; ETAT ; AUTRES PTF	X	X	X	X	X	970 000 000	97 000 000	873 000 000	CR, Etat, PTF, Ressortissants	(ODD 8 : Promouvoir une croissance économique soutenue, partagée et durable, le plein emploi	La planification, le développement local, l'aménagement du territoire, l'habitat et l'urbanisme

PLAN DE DEVELPPEMENT LOCAL (PDL) DE LA COMMUNE RURALE DE POPODARA																
&IMPACT DU PDL																
PROGRAMMES	SECTEURS	Activités/projets à mener		Bénéficiaires/Localités	Parties prenantes/Acteurs	Période					Sources de financement (source + montants)				Alignement aux cibles des ODD	Alignement aux Compétences transférées
						(Année)										
						1	2	3	4	5	Total	Internes	Externes	Sources		
															productif et un travail décent pour tous)	
		Mise en place d'un cyber moderne en faveur de la Jeunesse	Popodara II							X	210 000 000	30 000 000	180 000 000	CR, Etat, PTF, Ressortissants	(ODD 8: Promouvoir une croissance économique soutenue, partagée et durable, le plein emploi productif et un travail décent pour tous)	La planification, le développement local, l'aménagement du territoire, l'habitat et l'urbanisme
	Total Commerce, Transport et Communication 1										1 857 000 000	180 000 000	1 677 000 000			
	Artisanat	Sensibilisation des artisans à la vie associative	Dans les 10 districts			X			X		X	50 000 000	10 000 000	40 000 000	CR, Etat, PTF, Ressortissants	(ODD 8: Promouvoir une croissance économique soutenue,

PLAN DE DEVELPPEMENT LOCAL (PDL) DE LA COMMUNE RURALE DE POPODARA																
&IMPACT DU PDL																
PROGRAMMES	SECTEURS	Activités/projets à mener		Bénéficiaires/Localités	Parties prenantes/Acteurs	Période					Sources de financement (source + montants)				Alignement aux cibles des ODD	Alignement aux Compétences transférées
						(Année)										
						1	2	3	4	5	Total	Internes	Externes	Sources		
		Approvisionnement en outillages et matières premières												CR, Etat, PTF, Ressources	(ODD 8 : Promouvoir une croissance économique soutenue, partagée et durable, le plein emploi productif et un travail décent pour tous)	La planification, le développement local, l'aménagement du territoire, l'habitat et l'urbanisme
		Construction de hangars pour les artisans	Popodara I et II											CR, Etat, PTF, Ressources	(ODD 8 : Promouvoir une croissance économique soutenue,	La planification, le développement local, l'aménagement du territoire, l'habitat et l'urbanisme

**PLAN DE DEVELOPPEMENT LOCAL (PDL) DE LA COMMUNE RURALE DE POPODARA**

**&IMPACT DU PDL**

PROGRAMMES	SECTEURS	Activités/projets à mener	Bénéficiaires/Localités	Parties prenantes/Acteurs	Période					Sources de financement (source + montants)				Alignement aux cibles des ODD	Alignement aux Compétences transférées
					(Année)										
					1	2	3	4	5	Total	Internes	Externes	Sources		
														partagée et durable, le plein emploi productif et un travail décent pour tous)	
		Diligenter l'obtention de d'agréments au profit des groupements et associations des artisans	Les 10 Districts				x		x	7 000 000	2 000 000	5 000 000	CR, Etat, PTF, Ressor tissants	(ODD 8 : Promouvoir une croissance économique soutenue, partagée et durable, le plein emploi productif et un travail décent pour tous)	La planification, le développement local, l'aménagement du territoire, l'habitat et l'urbanisme
		Formation des artisans techniques recherche de débouchés	Les 10 Districts			x			x	7 000 000	5 000 000	2 000 000	CR, Etat, PTF, Ressor tissants	(ODD 8 : Promouvoir une croissance économique soutenue,	La planification, le développement local, l'aménagement du territoire, l'habitat et l'urbanisme

PLAN DE DEVELOPPEMENT LOCAL (PDL) DE LA COMMUNE RURALE DE POPODARA																
&IMPACT DU PDL																
PROGRAMMES	SECTEURS	Activités/projets à mener	Bénéficiaires/Localités	Parties prenantes/Acteurs	Période					Sources de financement (source + montants)				Alignement aux cibles des ODD	Alignement aux Compétences transférées	
					(Année)											
					1	2	3	4	5	Total	Internes	Externes	Sources			
														partagée et durable, le plein emploi productif et un travail décent pour tous)		
		Formation des teinturières techniques de teinture	Les 10 districts										CR, Etat, PTF, Ressources	(ODD 8 : Promouvoir une croissance économique soutenue, partagée et durable, le plein emploi productif et un travail décent pour tous)	La planification, le développement local, l'aménagement du territoire, l'habitat et l'urbanisme	
	Total Artisanat 1										351 000 000	59 000 000	292 000 000			
	Tourisme	Appui à l'aménagement et à	Sombily	CC, SPD, STD et PTF				x		330 000 000	30 000 000	300 000 000	CR, Etat, PTF,	ODD 11 : Faire en sorte que	Les infrastructures sociales et administratives, les	



PLAN DE DEVELOPPEMENT LOCAL (PDL) DE LA COMMUNE RURALE DE POPODARA																
&IMPACT DU PDL																
PROGRAMMES	SECTEURS	Activités/projets à mener		Bénéficiaires/Localités	Parties prenantes/Acteurs	Période					Sources de financement (source + montants)				Alignement aux cibles des ODD	Alignement aux Compétences transférées
						(Année)										
						1	2	3	4	5	Total	Internes	Externes	Sources		
		la protection des sites touristiques.												Ressortissants	les villes et les établissements humains soient ouverts à tous, sûrs, résilients et durables	équipements, les transports et voiries et l'éclairage public ;
			Douka	CC, SPD, STD et PTF							330 000 000	30 000 000	300 000 000	CR, Etat, PTF, Ressortissants		
		Aménagement du site touristique de hindeya et n'diarédi	Sillorbhè								330 000 000	30 000 000	300 000 000	CR, Etat, PTF, Ressortissants	ODD 1 : Éliminer la pauvreté sous toutes ses formes et partout dans le monde),	Les infrastructures sociales et administratives, les équipements, les transports et voiries et l'entretien de l'éclairage public ;
	Total Tourisme 1											990 000 000	90 000 000	900 000 000		
Energie		Mobilisation des ressources externe et internes pour la connexion et la déserte en électricité a Popodara centre et dans les districts et secteurs ;	Tous les districts et secteurs	CR	X	X	X	X	X		350 000 000	35 000 000	315 000 000	CR, Etat, PTF, Ressortissants	ODD 7 : Garantir l'accès de tous à des services énergétiques fiables, durables	La sécurité, l'environnement et le cadre de vie (hygiène et salubrité)

PLAN DE DEVELPPPEMENT LOCAL (PDL) DE LA COMMUNE RURALE DE POPODARA																
&IMPACT DU PDL																
PROGRAMMES	SECTEURS	Activités/projets à mener	Bénéficiaires/Localités	Parties prenantes/Acteurs	Période					Sources de financement (source + montants)				Alignement aux cibles des ODD	Alignement aux Compétences transférées	
					(Année)											
					1	2	3	4	5	Total	Internes	Externes	Sources			
														et modernes, à un coût abordable )		
		Installation d'un système d'électrification rurale à travers un centrale solaire	Popodara I et II	CC, SPD, STD, RESSORTISSANTS, PTF ET BENEFICIAIRES						210 000 000	10 000 000	200 000 000	CR, Etat, PTF, Ressortissants	ODD 1 : Éliminer la pauvreté sous toutes ses formes et partout dans le monde),	Les infrastructures sociales et administratives, les équipements, les transports et voiries et l'entretien de l'éclairage public ;	
		Mettre en place des comités de vielle et surveillance du réseau électrique	Tous les 10 districts	CR	X	X	X	X	X	40 000 000	4 000 000	36 000 000	CR, Etat, PTF, Ressortissants	ODD 7 : Garantir l'accès de tous à des services énergétiques fiables, durables et modernes, à un coût	La sécurité, l'environnement et le cadre de vie (hygiène et salubrité)	

PLAN DE DEVELOPPEMENT LOCAL (PDL) DE LA COMMUNE RURALE DE POPODARA																
&IMPACT DU PDL																
PROGRAMMES	SECTEURS	Activités/projets à mener	Bénéficiaires/Localités	Parties prenantes/Acteurs	Période					Sources de financement (source + montants)				Alignement aux cibles des ODD	Alignement aux Compétences transférées	
					(Année)											
					1	2	3	4	5	Total	Internes	Externes	Sources			
														abordable )		
		Mettre en place des comités d'IEC et de recouvrement des factures.	Tous les 10 districts	CR	X	X	X	X	X	21 000 000	2 100 000	18 900 000	CR, Etat, PTF, Ressor tissants	ODD 7 : Garantir l'accès de tous à des services énergétiques fiables, durables et modernes, à un coût abordable )	La sécurité, l'environnement et le cadre de vie (hygiène et salubrité)	
	Total Energie 1									621 .000 000						
	Total Produit 3.1									9.489.700 000	747 000000	8.742.700/000				
		Produit 3.2 : Des investissements structurants de développement économique local ont favorisé l'accroissement des revenus pour la commune et la création d'emplois pour les jeunes, les femmes et les personnes vulnérables y compris les migrants de retour														
	Indicateurs															

PLAN DE DEVELOPPEMENT LOCAL (PDL) DE LA COMMUNE RURALE DE POPODARA																
&IMPACT DU PDL																
PROGRAMMES	SECTEURS	Activités/projets à mener	Bénéficiaires/Localités	Parties prenantes/Acteurs	Période					Sources de financement (source + montants)				Alignement aux cibles des ODD	Alignement aux Compétences transférées	
					(Année)											
					1	2	3	4	5	Total	Internes	Externes	Sources			
		1- Nombre d'emplois créés dans la commune durant l'année par sexe (Base= ; Cible= )														
		2-Nombre d'investissements structurants réalisés dans la commune (Base= ; Cible= ),														
		3- Nombre de projets exécutés dans le cadre d'une intercommunalité (Base= ; Cible= )														
		4- Nombre de projets communautaires en faveur des migrants de retour et potentiels candidats a la migration interne et externe (Base= ; Cible= )														
	Infrastructures socio-économiques	Construction et équipement d'une maison des jeunes	Popodara centre	CR ; ANAFIC ; ETAT ; AUTRES PTF			x	x	x	330 000 000	30 000 000	330 000 000	CR, Etat, PTF, Ressortissants	ODD 1 ; Éliminer la pauvreté sous toutes ses formes et partout dans le monde),	Les infrastructures sociales et administratives, les équipements, les transports et voiries et l'entretien de l'éclairage public ;	
		Aménagement de nouveaux marchés	Popodara I							210 000 000	10 000 000	200 000 000	CR, Etat, PTF, Ressortissants	ODD 1 ; Éliminer la pauvreté sous toutes ses formes et partout	Les infrastructures sociales et administratives, les équipements, les transports et voiries et l'entretien de l'éclairage public ;	

PLAN DE DEVELPPEMENT LOCAL (PDL) DE LA COMMUNE RURALE DE POPODARA															
&IMPACT DU PDL															
PROGRAMMES	SECTEURS	Activités/projets à mener	Bénéficiaires/Localités	Parties prenantes/Acteurs	Période					Sources de financement (source + montants)				Alignement aux cibles des ODD	Alignement aux Compétences transférées
					(Année)										
					1	2	3	4	5	Total	Internes	Externes	Sources		
														dans le monde),	
			Satina		X					210 000 000	10 000 000	200 000 000	CR, Etat, PTF, Ressources	ODD 1 : Éliminer la pauvreté sous toutes ses formes et partout dans le monde),	Les infrastructures sociales et administratives, les équipements, les transports et voiries et l'entretien de l'éclairage public ;
			Serima			X				210 000 000	10 000 000	200 000 000	CR, Etat, PTF, Ressources	ODD 1 : Éliminer la pauvreté sous toutes ses formes et partout dans le monde),	Les infrastructures sociales et administratives, les équipements, les transports et voiries et l'entretien de l'éclairage public ;
		Construction d'une nouvelle gare routière				X			210 000 000	10 000 000	200 000 000	CR, Etat, PTF, Ressources	ODD 1 : Éliminer la pauvreté sous	Les infrastructures sociales et administratives, les équipements, les transports et voiries	

PLAN DE DEVELPPEMENT LOCAL (PDL) DE LA COMMUNE RURALE DE POPODARA															
&IMPACT DU PDL															
PROGRAMMES	SECTEURS	Activités/projets à mener	Bénéficiaires/Localités	Parties prenantes/Acteurs	Période					Sources de financement (source + montants)				Alignement aux cibles des ODD	Alignement aux Compétences transférées
					(Année)										
					1	2	3	4	5	Total	Internes	Externes	Sources		
													tissant s	toutes ses formes et partout dans le monde),	et l'entretien de l'éclairage public ;
		Equipement du centre d'accueil				x			210 000 000	10 000 000	200 000 000	CR, Etat, PTF, Ressortissant s	ODD 1 : Éliminer la pauvreté sous toutes ses formes et partout dans le monde),	Les infrastructures sociales et administratives, les équipements, les transports et voiries et l'entretien de l'éclairage public ;	
		Construction de 8 magasins de stockage	Douka (1)				x		210 000 000	10 000 000	200 000 000	CR, Etat, PTF, Ressortissant s	ODD 1 : Éliminer la pauvreté sous toutes ses formes et partout dans le monde),	Les infrastructures sociales et administratives, les équipements, les transports et voiries et l'entretien de l'éclairage public ;	

PLAN DE DEVELPPPEMENT LOCAL (PDL) DE LA COMMUNE RURALE DE POPODARA																
&IMPACT DU PDL																
PROGRAMMES	SECTEURS	Activités/projets à mener	Bénéficiaires/Localités	Parties prenantes/Acteurs	Période					Sources de financement (source + montants)				Alignement aux cibles des ODD	Alignement aux Compétences transférées	
					(Année)											
					1	2	3	4	5	Total	Internes	Externes	Sources			
			toullet			X				210 000 000	10 000 000	200 000 000	CR, Etat, PTF, Ressortissants	ODD 1 : Éliminer la pauvreté sous toutes ses formes et partout dans le monde),	Les infrastructures sociales et administratives, les équipements, les transports et voiries et l'entretien de l'éclairage public ;	
			sillorbhè				X			210 000 000	10 000 000	200 000 000	CR, Etat, PTF, Ressortissants	ODD 1 : Éliminer la pauvreté sous toutes ses formes et partout dans le monde),	Les infrastructures sociales et administratives, les équipements, les transports et voiries et l'entretien de l'éclairage public ;	
			kigna				X			210 000 000	10 000 000	200 000 000	CR, Etat, PTF, Ressortissants	ODD 1 : Éliminer la pauvreté sous toutes ses formes et partout	Les infrastructures sociales et administratives, les équipements, les transports et voiries et l'entretien de l'éclairage public ;	

PLAN DE DEVELPPPEMENT LOCAL (PDL) DE LA COMMUNE RURALE DE POPODARA															
&IMPACT DU PDL															
PROGRAMMES	SECTEURS	Activités/projets à mener	Bénéficiaires/Localités	Parties prenantes/Acteurs	Période					Sources de financement (source + montants)				Alignement aux cibles des ODD	Alignement aux Compétences transférées
					(Année)										
					1	2	3	4	5	Total	Internes	Externes	Sources		
														dans le monde),	
			Sombily					X		210 000 000	10 000 000	200 000 000	CR, Etat, PTF, Ressortissants	ODD 1 : Éliminer la pauvreté sous toutes ses formes et partout dans le monde),	Les infrastructures sociales et administratives, les équipements, les transports et voiries et l'entretien de l'éclairage public ;
			satina(1)					x		210 000 000	10 000 000	200 000 000	CR, Etat, PTF, Ressortissants	ODD 1 : Éliminer la pauvreté sous toutes ses formes et partout dans le monde),	Les infrastructures sociales et administratives, les équipements, les transports et voiries et l'entretien de l'éclairage public ;
			garki(1)			X				210 000 000	10 000 000	200 000 000	CR, Etat, PTF, Ressort	ODD 1 : Éliminer la pauvreté sous	Les infrastructures sociales et administratives, les équipements, les



PLAN DE DEVELPPEMENT LOCAL (PDL) DE LA COMMUNE RURALE DE POPODARA															
&IMPACT DU PDL															
PROGRAMMES	SECTEURS	Activités/projets à mener	Bénéficiaires/Localités	Parties prenantes/Acteurs	Période					Sources de financement (source + montants)				Alignement aux cibles des ODD	Alignement aux Compétences transférées
					(Année)										
					1	2	3	4	5	Total	Internes	Externes	Sources		
													tissant s	toutes ses formes et partout dans le monde),	transports et voiries et l'entretien de l'éclairage public ;
			serima						x	210 000 000	10 000 000	200 000 000	CR, Etat, PTF, Ressortissant s	ODD 1 : Éliminer la pauvreté sous toutes ses formes et partout dans le monde),	Les infrastructures sociales et administratives, les équipements, les transports et voiries et l'entretien de l'éclairage public ;
		Révision du contrat d'exploitation de la carrière de sable pour impliquer le district dans sa gestion,	Douka			x					5 000 000	5 000 000	-	CR, Etat, PTF, Ressortissant s	ODD 1 : Éliminer la pauvreté sous toutes ses formes et partout dans le monde),

**PLAN DE DEVELOPPEMENT LOCAL (PDL) DE LA COMMUNE RURALE DE POPODARA**

**&IMPACT DU PDL**

PROGRAMMES	SECTEURS	Activités/projets à mener	Bénéficiaires/Localités	Parties prenantes/Acteurs	Période					Sources de financement (source + montants)				Alignement aux cibles des ODD	Alignement aux Compétences transférées	
					(Année)											
					1	2	3	4	5	Total	Internes	Externes	Sources			
		Construction et équipement d'une boucherie et d'une aire d'abattage	Garki					X		110 000 000	10 000 000	100 000 000	CR, Etat, PTF, Ressorissants	ODD 1 : Éliminer la pauvreté sous toutes ses formes et partout dans le monde),	Les infrastructures sociales et administratives, les équipements, les transports et voiries et l'entretien de l'éclairage public ;	
	Total Infrastructures socio-économiques									2.715 000 000	265 000 000	2 450 000 000				
	Total Produit 3.2 :									2.715 000 000	265 000 000	2 450 000 000				
	Produit 3.3: la commune améliore et anime un environnement favorable au développement du secteur privé															
	Indicateurs															
	1- Nbre de contrats/Conventions signés entre la Commune et les promoteurs locaux/Entreprises locales (Base= ; Cible= )															
	2- Nbre de femmes et jeunes porteurs de projets dont les capacités ont été renforcées (Base= ; Cible= )															
	3- Nombre de projets financés dans le cadre du Partenariat Public Privé (PPP) (Base= ; Cible= )															

**PLAN DE DEVELOPPEMENT LOCAL (PDL) DE LA COMMUNE RURALE DE POPODARA**

**&IMPACT DU PDL**

PROGRAMMES	SECTEURS	Activités/projets à mener	Bénéficiaires/ Localités	Parties prenantes/Acteurs	Période					Sources de financement (source + montants)				Alignement aux cibles des ODD	Alignement aux Compétences transférées
					(Année)										
					1	2	3	4	5	Total	Internes	Externes	Sources		
		Aménagement des domaines agricoles pour lutter contre la culture sur brulure	Les Groupements agricoles des dix districts			x				357 000 000	27 000 000	330 000 000	CR, Etat, PTF, Ressources	Éliminer la pauvreté sous toutes ses formes et partout dans le monde)	La planification, le développement local, l'aménagement du territoire, l'habitat et l'urbanisme ;
		Formation de 430 membres des groupements en techniques culturales et conservation des produits agricoles	Les Groupements agricoles des dix districts				x			20 000 000	5000000	15000000	CR, Etat, PTF, Ressources	Éliminer la pauvreté sous toutes ses formes et partout dans le monde)	La planification, le développement local, l'aménagement du territoire, l'habitat et l'urbanisme ;
		Aménagement de la plaine du District de Douka	Douka sèlèyabhè			x				440000000	120 000 000	320 000 000	CR, Etat, PTF, Ressources	Éliminer la pauvreté sous toutes ses formes et partout dans le monde)	La planification, le développement local, l'aménagement du territoire, l'habitat et l'urbanisme ;
		Construction de 4 magasins de stockage des produits agricoles	Popodara centre(2), Douka(1) Serima(1)						X	270 000 000	70 000 000	200 000 000	CR, Etat, PTF, Ressources	Éliminer la pauvreté sous toutes ses formes et partout dans le monde)	La planification, le développement local, l'aménagement du territoire, l'habitat et l'urbanisme ;
		Faire la promotion des	Les 10 Districts		x	x	x	x	x	130 000 000	30 000 000	100 000 000	CR, Etat,	Éliminer la pauvreté	La planification, le développement

PLAN DE DEVELOPPPEMENT LOCAL (PDL) DE LA COMMUNE RURALE DE POPODARA																
&IMPACT DU PDL																
PROGRAMMES	SECTEURS	Activités/projets à mener		Bénéficiaires/Localités	Parties prenantes/Acteurs	Période					Sources de financement (source + montants)				Alignement aux cibles des ODD	Alignement aux Compétences transférées
						(Année)										
						1	2	3	4	5	Total	Internes	Externes	Sources		
		investissements dans le secteur Agricole.												PTF, Ressortissants	sous toutes ses formes et partout dans le monde)	local, l'aménagement du territoire, l'habitat et l'urbanisme ;
	Total Agriculture 2									1 097 000 000	132 000 000	965 000 000				
	Total Programme Développement Économique local										13 261 700 000	1 104 000 000	12. 157 700 000			
Programme Limitation des impacts et changement climatique	Effet 3 : Le développement économique durable local est assuré															
		Produit 3.4: La commune dispose des moyens et capacités pour prévenir et gérer les crises et catastrophes mais aussi Promouvoir et renforcer la résilience des communautés face aux multiples risques et aléas, y compris la dégradation de l'environnement														
		<u>Indicateurs</u> 1- Nombre d'acteurs locaux capacités sur l'analyse des risques et la programmation basée sur le risque; (Base= ; Cible= ) 2- Existence dans la commune d'un système d'alerte précoce multirisques à base communautaire, doté d'un plan de contingence ; (Base=.Oui ; Cible= 100 ) 3- Nombre d'acteurs locaux formes sur la préservation de l'environnement et les moyens de subsistance durables. (Base=3 ; Cible=10 ) 4- Nombre des réunions/séances d'information et mobilisation sociale organisées par les autorités autour des thématiques liées à l'environnement. (Base=1 ; Cible=4 )														

PLAN DE DEVELOPPEMENT LOCAL (PDL) DE LA COMMUNE RURALE DE POPODARA																	
&IMPACT DU PDL																	
PROGRAMMES	SECTEURS	Activités/projets à mener	Bénéficiaires/Localités	Parties prenantes/Acteurs	Période					Sources de financement (source + montants)				Alignement aux cibles des ODD	Alignement aux Compétences transférées		
					(Année)												
					1	2	3	4	5	Total	Internes	Externes	Sources				
	Environnement/Changement climatique	Organisation de campagne de reboisement des zones dégradé	Tous les dix districts	n			X	X	X	X	200 000 000	20 000 000	190 000 000	CR, Etat, PTF, Ressortissants	ODD 6 : Garantir l'accès de tous à des services d'alimentation en eau et d'assainissement gérés de façon durable)	La sécurité, l'environnement et le cadre de vie (hygiène et salubrité);	
		Construction de blocs de latrines publiques	Popodara I et II(3)					X	X			22 000 000	2 000 000	20 000 000	CR, Etat, PTF, Ressortissants	ODD 6 : Garantir l'accès de tous à des services d'alimentation en eau et d'assainissement gérés de façon durable)	La sécurité, l'environnement et le cadre de vie (hygiène et salubrité);
			douka(5)						X	X			22 000 000	2 000 000	20 000 000	CR, Etat, PTF, Ressortissants	ODD 6 : Garantir l'accès de tous à des services d'alimentati

n

**PLAN DE DEVELOPPEMENT LOCAL (PDL) DE LA COMMUNE RURALE DE POPODARA**

**&IMPACT DU PDL**

PROGRAMMES	SECTEURS	Activités/projets à mener	Bénéficiaires/Localités	Parties prenantes/Acteurs	Période					Sources de financement (source + montants)				Alignement aux cibles des ODD	Alignement aux Compétences transférées
					(Année)										
					1	2	3	4	5	Total	Internes	Externes	Sources		
														on en eau et d'assainissement gérés de façon durable)	
			toullet(2)		X					22 000 000	2 000 000	20 000 000	CR, Etat, PTF, Ressortissants	ODD 6 : Garantir l'accès de tous à des services d'alimentation en eau et d'assainissement gérés de façon durable)	La sécurité, l'environnement et le cadre de vie (hygiène et salubrité);
			sillorbhè(5)			X				22 000 000	2000 000	20 000 000	CR, Etat, PTF, Ressortissants	ODD 6 : Garantir l'accès de tous à des services d'alimentation en eau et d'assainissement gérés	La sécurité, l'environnement et le cadre de vie (hygiène et salubrité);

PLAN DE DEVELOPPEMENT LOCAL (PDL) DE LA COMMUNE RURALE DE POPODARA															
&IMPACT DU PDL															
PROGRAMMES	SECTEURS	Activités/projets à mener	Bénéficiaires/Localités	Parties prenantes/Acteurs	Période					Sources de financement (source + montants)				Alignement aux cibles des ODD	Alignement aux Compétences transférées
					(Année)										
					1	2	3	4	5	Total	Internes	Externes	Sources		
														de façon durable)	
			kigna(5)												La sécurité, l'environnement et le cadre de vie (hygiène et salubrité);
			sombily(10)												La sécurité, l'environnement et le cadre de vie (hygiène et salubrité);

**PLAN DE DEVELOPPEMENT LOCAL (PDL) DE LA COMMUNE RURALE DE POPODARA**

**&IMPACT DU PDL**

PROGRAMMES	SECTEURS	Activités/projets à mener	Bénéficiaires/Localités	Parties prenantes/Acteurs	Période					Sources de financement (source + montants)				Alignement aux cibles des ODD	Alignement aux Compétences transférées
					(Année)										
					1	2	3	4	5	Total	Internes	Externes	Sources		
			garki(3)					X	X	22 000 000	2000 000	20 000 000	CR, Etat, PTF, Ressortissants	ODD 6 : Garantir l'accès de tous à des services d'alimentation en eau et d'assainissement gérés de façon durable)	La sécurité, l'environnement et le cadre de vie (hygiène et salubrité);
		Sensibilisation des populations pour une meilleure gestion des déchets plastiques	Popodara I et II		X	X	X	X	X	25 000 000	5 000 000	20 000 000	CR, Etat, PTF, Ressortissants	ODD 6 : Garantir l'accès de tous à des services d'alimentation en eau et d'assainissement gérés de façon durable)	La sécurité, l'environnement et le cadre de vie (hygiène et salubrité);
			douka		X	X	X	X	X	25 000 000	5 000 000	20 000 000	CR, Etat, PTF,	ODD 6 : Garantir l'accès de	La sécurité, l'environnement et le cadre de vie (hygiène et salubrité);



PLAN DE DEVELPPEMENT LOCAL (PDL) DE LA COMMUNE RURALE DE POPODARA																
&IMPACT DU PDL																
PROGRAMMES	SECTEURS	Activités/projets à mener	Bénéficiaires/Localités	Parties prenantes/Acteurs	Période					Sources de financement (source + montants)				Alignement aux cibles des ODD	Alignement aux Compétences transférées	
					(Année)											
					1	2	3	4	5	Total	Internes	Externes	Sources			
													Ressortissants	tous à des services d'alimentation en eau et d'assainissement gérés de façon durable)		
			toullet		X	X	X	X	X	25 000 000	5 000 000	20 000 000	CR, Etat, PTF, Ressortissants	ODD 6 : Garantir l'accès de tous à des services d'alimentation en eau et d'assainissement gérés de façon durable)	La sécurité, l'environnement et le cadre de vie (hygiène et salubrité);	
			sillorbhè		X	X	X	X	X	25 000 000	5 000 000	20 000 000	CR, Etat, PTF, Ressortissants	ODD 6 : Garantir l'accès de tous à des services d'alimentation en eau et	La sécurité, l'environnement et le cadre de vie (hygiène et salubrité);	

PLAN DE DEVELOPPEMENT LOCAL (PDL) DE LA COMMUNE RURALE DE POPODARA															
&IMPACT DU PDL															
PROGRAMMES	SECTEURS	Activités/projets à mener	Bénéficiaires/Localités	Parties prenantes/Acteurs	Période					Sources de financement (source + montants)				Alignement aux cibles des ODD	Alignement aux Compétences transférées
					(Année)										
					1	2	3	4	5	Total	Internes	Externes	Sources		
														d'assainissement gérés de façon durable)	
			kigna		X	X	X	X	X	25 000 000	5 000 000	20 000 000	CR, Etat, PTF, Ressortissants	ODD 6 : Garantir l'accès de tous à des services d'alimentation en eau et d'assainissement gérés de façon durable)	La sécurité, l'environnement et le cadre de vie (hygiène et salubrité);
			Sombily		X	X	X	X	X	25 000 000	5 000 000	20 000 000	CR, Etat, PTF, Ressortissants	ODD 6 : Garantir l'accès de tous à des services d'alimentation en eau et d'assainissement gérés	La sécurité, l'environnement et le cadre de vie (hygiène et salubrité);

PLAN DE DEVELOPPEMENT LOCAL (PDL) DE LA COMMUNE RURALE DE POPODARA															
&IMPACT DU PDL															
PROGRAMMES	SECTEURS	Activités/projets à mener	Bénéficiaires/Localités	Parties prenantes/Acteurs	Période					Sources de financement (source + montants)				Alignement aux cibles des ODD	Alignement aux Compétences transférées
					(Année)										
					1	2	3	4	5	Total	Internes	Externes	Sources		
														de façon durable)	
			safina											de façon durable)	
														de façon durable)	
														de façon durable)	
														de façon durable)	
														de façon durable)	
														de façon durable)	
														de façon durable)	
														de façon durable)	
														de façon durable)	
														de façon durable)	
														de façon durable)	
														de façon durable)	
														de façon durable)	
														de façon durable)	
														de façon durable)	
														de façon durable)	
														de façon durable)	
														de façon durable)	
														de façon durable)	
														de façon durable)	
														de façon durable)	
														de façon durable)	
														de façon durable)	
														de façon durable)	
														de façon durable)	
														de façon durable)	
														de façon durable)	
														de façon durable)	
														de façon durable)	
														de façon durable)	
														de façon durable)	
														de façon durable)	
														de façon durable)	
														de façon durable)	
														de façon durable)	
														de façon durable)	
														de façon durable)	
														de façon durable)	
														de façon durable)	
														de façon durable)	
														de façon durable)	
														de façon durable)	
														de façon durable)	
														de façon durable)	
														de façon durable)	
														de façon durable)	
														de façon durable)	
														de façon durable)	
														de façon durable)	
														de façon durable)	
														de façon durable)	
														de façon durable)	
														de façon durable)	
														de façon durable)	
														de façon durable)	
														de façon durable)	
														de façon durable)	
														de façon durable)	
														de façon durable)	
														de façon durable)	
														de façon durable)	
														de façon durable)	
														de façon durable)	
														de façon durable)	
														de façon durable)	
														de façon durable)	
														de façon durable)	
														de façon durable)	
														de façon durable)	
														de façon durable)	
						</									

**PLAN DE DEVELOPPEMENT LOCAL (PDL) DE LA COMMUNE RURALE DE POPODARA**

**&IMPACT DU PDL**

PROGRAMMES	SECTEURS	Activités/projets à mener	Bénéficiaires/Localités	Parties prenantes/Acteurs	Période					Sources de financement (source + montants)				Alignement aux cibles des ODD	Alignement aux Compétences transférées
					(Année)										
					1	2	3	4	5	Total	Internes	Externes	Sources		
			serima		X	X	X	X	X	25 000 000	5 000 000	20 000 000	CR, Etat, PTF, Ressortissants	ODD 6 : Garantir l'accès de tous à des services d'alimentation en eau et d'assainissement gérés de façon durable)	La sécurité, l'environnement et le cadre de vie (hygiène et salubrité);
		Interdiction d'écorchage des essences rares (Tely)	Tous les 10 districts		X	X	X	X	X	20 000 000	10 000 000	10 000 000	CR, Etat, PTF, Ressortissants	ODD 6 : Garantir l'accès de tous à des services d'alimentation en eau et d'assainissement gérés de façon durable)	La sécurité, l'environnement et le cadre de vie (hygiène et salubrité);
		Règlementer la chasse du petit gibier	Douka sèlèyabhè				X	X	X	5 000 000	2 000 000	3 000 000	CR, Etat, PTF,	ODD 6 : Garantir l'accès de	La sécurité, l'environnement et le cadre de vie (hygiène et salubrité);

**PLAN DE DEVELOPPEMENT LOCAL (PDL) DE LA COMMUNE RURALE DE POPODARA**

**&IMPACT DU PDL**

PROGRAMMES	SECTEURS	Activités/projets à mener	Bénéficiaires/Localités	Parties prenantes/Acteurs	Période					Sources de financement (source + montants)				Alignement aux cibles des ODD	Alignement aux Compétences transférées
					(Année)										
					1	2	3	4	5	Total	Internes	Externes	Sources		
			sillorbhè										Ressort issants	tous à des services d'alimentation en eau et d'assainissement gérés de façon durable)	
		Règlementer la construction des fours à brique	Tous les Districts		x	x	x	x	x	12 000 000	2 000 000	10 000 000	CR, Etat, PTF, Ressort issants	ODD 6 : Garantir l'accès de tous à des services d'alimentation en eau et d'assainissement gérés de façon durable)	La sécurité, l'environnement et le cadre de vie (hygiène et salubrité);
		Organisation de 10 Séances de sensibilisation sur les conséquences de la carbonisation	Tous les Districts		x		x		x	120 000 000	10 000 000	110 000 000	CR, Etat, PTF, Ressort issants	ODD 6 : Garantir l'accès de tous à des services d'alimentation en eau et	La sécurité, l'environnement et le cadre de vie (hygiène et salubrité);

**PLAN DE DEVELOPPEMENT LOCAL (PDL) DE LA COMMUNE RURALE DE POPODARA**

**&IMPACT DU PDL**

PROGRAMMES	SECTEURS	Activités/projets à mener	Bénéficiaires/Localités	Parties prenantes/Acteurs	Période					Sources de financement (source + montants)				Alignement aux cibles des ODD	Alignement aux Compétences transférées
					(Année)										
					1	2	3	4	5	Total	Internes	Externes	Sources		
														d'assainissement gérés de façon durable)	
		Appuyer les groupements d'agroforesterie en semence et intrants	Tous les Districts			x		x		120 000 000	10 000 000	110 000 000	CR, Etat, PTF, Ressortissants	ODD 6 : Garantir l'accès de tous à des services d'alimentation en eau et d'assainissement gérés de façon durable)	La sécurité, l'environnement et le cadre de vie (hygiène et salubrité);
		Mise en place d'un comité de surveillance des forêts	Sombily Serima Garki Satina		x		x		x	12 000 000	2 000 000	10 000 000	CR, Etat, PTF, Ressortissants	ODD 6 : Garantir l'accès de tous à des services d'alimentation en eau et d'assainissement gérés de façon durable)	La sécurité, l'environnement et le cadre de vie (hygiène et salubrité);
		Curage des cours d'eau	Tous les Districts	CR PTF, CCF ETAT, RESSORTISSANTS	x		x		x	130000 000	30 000 000	100 000 000	CR, Etat, PTF, Ressortissants		

PLAN DE DEVELOPPEMENT LOCAL (PDL) DE LA COMMUNE RURALE DE POPODARA																
&IMPACT DU PDL																
PROGRAMMES	SECTEURS	Activités/projets à mener	Bénéficiaires/Localités	Parties prenantes/Acteurs	Période					Sources de financement (source + montants)				Alignement aux cibles des ODD	Alignement aux Compétences transférées	
					(Année)											
					1	2	3	4	5	Total	Internes	Externes	Sources			
														de façon durable)		
		Restauration participative des écosystèmes forestiers existants ;	Tous les Districts	CR ANAFIC, PTF, CANTONNEMENT  ETAT, RESSORTISSANTS										CR, Etat, PTF, Ressort issants	(ODD 6 : Garantir l'accès de tous à des services d'alimentation en eau et d'assainissement gérés de façon durable)	La sécurité, l'environnement et le cadre de vie (hygiène et salubrité)
		Mise en place de réglementations pour protéger les zones ripisylves.	Tous les Districts	CR ANAFIC, PTF, CANTONNEMENT  ETAT, RESSORTISSANTS										CR, Etat, PTF, Ressort issants	(ODD 6 : Garantir l'accès de tous à des services d'alimentation en eau et d'assainissement gérés de façon durable)	La sécurité, l'environnement et le cadre de vie (hygiène et salubrité)

**PLAN DE DEVELOPPEMENT LOCAL (PDL) DE LA COMMUNE RURALE DE POPODARA**

**&IMPACT DU PDL**

PROGRAMMES	SECTEURS	Activités/projets à mener	Bénéficiaires/Localités	Parties prenantes/Acteurs	Période					Sources de financement (source + montants)				Alignement aux cibles des ODD	Alignement aux Compétences transférées
					(Année)										
					1	2	3	4	5	Total	Internes	Externes	Sources		
		Promotion de la plantation d'arbres et de cultures intercalaires résilientes au climat ;		CR ANAFIC, PTF, CANTONNEMENT  ETAT, RESSORTISSANTS	X	X	X	X	X	40 000 000	10 000 000	30 000 000	CR, Etat, PTF, Ressortissants	(ODD 6 : Garantir l'accès de tous à des services d'alimentation en eau et d'assainissement gérés de façon durable)	La sécurité, l'environnement et le cadre de vie (hygiène et salubrité)
		Établissement et gestion de zones de réserve pour préserver la biodiversité.	Tous les Districts	CR ANAFIC, PTF, CANTONNEMENT  ETAT, RESSORTISSANTS	X	X	X	X	X	100 000 000	45 000 000	55 000 000	CR, Etat, PTF, Ressortissants	(ODD 6 : Garantir l'accès de tous à des services d'alimentation en eau et d'assainissement gérés de façon durable)	La sécurité, l'environnement et le cadre de vie (hygiène et salubrité)



PLAN DE DEVELOPPEMENT LOCAL (PDL) DE LA COMMUNE RURALE DE POPODARA																
&IMPACT DU PDL																
PROGRAMMES	SECTEURS	Activités/projets à mener	Bénéficiaires/Localités	Parties prenantes/Acteurs	Période					Sources de financement (source + montants)				Alignement aux cibles des ODD	Alignement aux Compétences transférées	
					(Année)											
					1	2	3	4	5	Total	Internes	Externes	Sources			
		Organisation des débats sur les enjeux et les actions de résiliences liées au changement climatique à travers les médias locaux et Foras communautaires	Popodara centre	CR, STD, SPD CANTONNEMENT, PTF ET POPULATION	X	X	X	X	X	130 000 0000	30 000 000	100 000 000	CR, Etat, PTF, Ressortissants	ODD 6 : Garantir l'accès de tous à des services d'alimentation en eau et d'assainissement gérés de façon durable)	La sécurité, l'environnement et le cadre de vie (hygiène et salubrité)	
		Création d'un fonds de soutien aux sinistrés des catastrophes naturelles	Tous les districts	CR, CANTONNEMENT, PTF ET, POPULATION	X	X	X	X	X	780 000 000	80 000 000	700 000 000	CR, Etat, PTF, Ressortissants	ODD 6 : Garantir l'accès de tous à des services d'alimentation en eau et d'assainissement gérés de façon durable)	La sécurité, l'environnement et le cadre de vie (hygiène et salubrité)	
		Promotion des briques en terre stabilisée (BTS) à	Tous les districts	CR, CANTONNEMENT, PTF ET POPULATION	X	X	X	X	X	30 000 000	10 000 000	20 000 000	CR, Etat, PTF,	ODD 6 : Garantir	La sécurité, l'environnement et le	

**PLAN DE DEVELOPPEMENT LOCAL (PDL) DE LA COMMUNE RURALE DE POPODARA**

**&IMPACT DU PDL**

PROGRAMMES	SECTEURS	Activités/projets à mener	Bénéficiaires/ Localités	Parties prenantes/Acteurs	Période					Sources de financement (source + montants)				Alignement aux cibles des ODD	Alignement aux Compétences transférées
					(Année)										
					1	2	3	4	5	Total	Internes	Externes	Sources		
		travers l'organisation des Séances de Sensibilisation de la communauté											Ressortissants	l'accès de tous à des services d'alimentation en eau et d'assainissement gérés de façon durable)	cadre de vie (hygiène et salubrité)
		Renforcer les systèmes d'alerte précoce pour prévenir et gérer les catastrophes d'ordre climatique	Les 10 districts	CC, SPD, STD,PTF, Population	x	x	x	x	x	120000 000	20 000 000	100 000 000			
	<b>Total Environnement</b>									<b>3 115 000 000</b>	<b>265 000 000</b>	<b>2 850 000 000</b>			
	Foresterie	Formation des organisations communautaires de base sur les techniques d'installations des pépinières et de reboisement ;	Tous les districts de la CR	CR CANTONNEMENT RESSORTISSANTS AUTRES PTF			x	x	x	<b>50 000 000</b>	<b>5 000 000</b>	<b>45 000 000</b>	CR, Etat, PTF, Ressortissants	(ODD 7 : Garantir l'accès de tous à des services énergétiques fiables, durables et modernes, à un coût abordable),	La sécurité, l'environnement et le cadre de vie (hygiène et salubrité)

PLAN DE DEVELPPPEMENT LOCAL (PDL) DE LA COMMUNE RURALE DE POPODARA																
&IMPACT DU PDL																
PROGRAMMES	SECTEURS	Activités/projets à mener	Bénéficiaires/Localités	Parties prenantes/Acteurs	Période					Sources de financement (source + montants)				Alignement aux cibles des ODD	Alignement aux Compétences transférées	
					(Année)											
					1	2	3	4	5	Total	Internes	Externes	Sources			
		Réalisation des haies vives et l'usage des foyers améliorés ;	Tous les 10 districts					X	X	X	50 000 000	5 000 000	45 000 000	CR, Etat, PTF, Ressortissants	(ODD 7 : Garantir l'accès de tous à des services énergétiques fiables, durables et modernes, à un coût abordable),	La sécurité, l'environnement et le cadre de vie (hygiène et salubrité)
	Total Foresterie										100.000 0000	10 000 000	90 000 000			
	Total Produit 3.4											275.000 000	2.940.000 000			
	Total Programme Limitation des impacts et changement climatique			3.215.000.000								275.000 000	2.940.000 000			
	Total effet 3 : Le développement économique durable local est assuré			3.215.000.000								275.000 000	2.940.000 000			
	Total General Plan de Développement Local (PDL)															

## VI.2 Répartitions des couts par programmes et par secteurs :

	<i>Secteurs</i>	<i>Internes</i>	<i>Externes</i>	<i>Total</i>
<i>Programme de Développement Économique local</i>	Agriculture	354.000.000	15.247.700.000	15.601.700.000
	Elevage	63.000.000	931.800.000	994.800.000
	Pêche	52.000.000	1.158.000.000	1.210.000.000
	Apiculture	30.000.000	125.000.000	154.000.000
	Artisanat	59.000.000	292.000.000	351.000.000
	Tourisme	90.000.000	900.000.000	990.000.000
	Energie	51.100.000	569.000.000	621.000.000
	Infrastructures socio-économiques	225.000.000	2.450.000.000	2.715.000.000
	Commerce, Transport et Communication	180.000.000	1.677.000.000	1.887.000.000
<b>Sous-Total Programme de Développement Economique local</b>		<b>1.104.100.000</b>	<b>23.350.500.000</b>	<b>24.454.600.000</b>
<i>Programme Aménagement du Territoire</i>	Voiries/Pistes	290.200.000	4.149.800.000	4.440.000.000
	Urbanisme	48.000.000	432.000.000	480.000.000
	Habitat	67.000.000	868.000.000	935.000.000
<b>Sous-Total Aménagement du Territoire</b>		<b>405.200.000</b>	<b>5.449.800.000</b>	<b>5.855.000.000</b>
<i>Programme Développement Socio Communal</i>	Éducation	2.840.000.000	9.125.000.000	11.965.000.000
	Hydraulique	360.000.000	3.995.000.000	4.355.000.000
	Assainissement-Gestion des déchets	150.000.000	305.000.000	455.000.000
	Santé	233.000.000	2.758.000.000	2.991.000.000

	Culture et Culte	92.000.000	218.000.000	310.000.000
	Jeunesse et Emploi Jeune	316.500.000	3.253.500.000	3.570.000.000
	Promotion féminine et Enfance	74.000.000	934.600.000	1.008.600.000
	Organisations Sociales	41.000.000	195.000.000	236.000.000
<b><i>Sous-Total Développement Socio Communal</i></b>		<b>4.106.500.000</b>	<b>20.784.100.000</b>	<b>24.890.600.000</b>
<b><i>Programme Limitation des impacts</i></b>	Environnement et Assainissement-Gestion des déchets	415.000.000	3.155.000.000	3.570.000.000
	Foresterie	10.000.000	90.000.000	100.000.000
<b><i>Sous-Total Programme Limitation des impacts et changement climatique</i></b>		<b>425.000.000</b>	<b>3.245.000.000</b>	<b>3.670.000.000</b>
<b><i>Programme de Développement Institutionnel</i></b>	<b>Administration locale</b> (Bonne gouvernance/Renforcement des capacités et gestion des conflits/Sécurité)	399.000.000	3.355.000.000	3.754.000.000
	Société civile	35.000.000	95.000.000	130.000.000
	Organisations sociales	156.000.000	245.000.000	401.000.000
<b><i>Sous-Total Programme, de Développement Institutionnel</i></b>		<b>590.000.000</b>	<b>3.695.000.000</b>	<b>4.285.000.000</b>
<b><i>TOTAL GENERAL</i></b>		<b>6.630.800.000</b>	<b>56.524.400.000</b>	<b>63.155.200.000</b>

### VI.3 Activités identifiées et planifiées par programme

N°	Programmes	Secteurs	Nombre d'activités identifiées et planifiées
1	Programme Développement Économique local	Agriculture	13
		Élevage	07
		Pêche	02
		Apiculture	03
		Artisanat	06
		Tourisme	02
		Energie	03
		Infrastructures socio-économiques	07
		Commerce, Transport et Communication	04
Sous total Programme Développement Économique local			47
2	Programme Aménagement du Territoire	Pistes Rurale/ Voiries	04
		Urbanisme	03
		Habitat	03
Sous total Programme Aménagement du Territoire			10

3	Programme Développement Socio Communal	Éducation	05
		Hydraulique	07
		Assainissement-Gestion des déchets	19
		Santé	11
		Culture et Culte	02
		Jeunesse et Emploi Jeune	08
		Promotion féminine et Enfance	05
		Organisations Sociales	04
Sous total Programme Développement Socio Communal			61
4	Programme Limitation des impacts et changement climatique	Environnement	06
		Foresterie	02
Sous total Programme Limitation des impacts			08
5	Programme Développement Institutionnel	Administration locale (Gouvernance/Renforcement des capacités et gestion des conflits/Sécurité	13
		Société civile	03
Sous total Programme Développement Institutionnel			16
TOTAUX			142

## VI.1 Synthèse des activités (projet) à mener dans les programmes du PDL

Programmes	Secteurs	Nombre d'activités (projets) à mener réalisés	Nombre d'activités (projets) en infrastructures	Nombre d'activités (projets) en Renforcement des capacités	Nombre d'activités (projets) liées à l'enfance et aux femmes	Nombre des districts /Quartiers Bénéficiaires	Sources de financement (source + montants)		
							Interne/CU /CR	Externe/PTF/ ETAT	Total
Programme de Développement Économique local	Agriculture	13					354.000.000	15.247.700.000	15.601.700.000
	Élevage	7	2	5			63.000.000	931.800.000	994.800.000
	Pêche	2	1	1			52.000.000	1.158.000.000	1.210.000.000
	Apiculture	3	2	1			30.000.000	125.000.000	154.000.000
	Artisanat	6	2	2	0	10	59.000.000	292.000.000	351.000.000
	Tourisme	2	2	0	0	2	90.000.000	900.000.000	990.000.000
	Énergie	3	3	0	0	10	51.100.000	569.000.000	621.000.000
	Commerce, Transport et Communication	4	3	1	0	10	180.000.000	1.677.000.000	1.887.000.000
	Infrastructures socio-économique	7	6	1	0	10	180.000.000	1.677.000.000	1.887.000.000
Total Programme de Développement Économique local							1.104.100.000	23.350.500.000	24.454.600.000



Programme Aménagement Territoire	de	Voiries/Pistes	4	4			10	290.200.00 0	4.149.800.00 0	4.440.000.000
	du	Urbanisme	3	2	1		10	48.000.000	432.000.000	480.000.000
		Habitat	4	4			1	67.000.000	868.000.000	935.000.000
Total Aménagement du Territoire								405.200.00 0	5.449.800.00 0	5.855.000.000
Développement Communal	Socio	Éducation	11	9	2	1	10	2.840.000. 000	9.125.000.00 0	11.965.000.000
		Santé	11	10	1		10	233.000.00 0	2.758.000.00 0	2.991.000.000
		Hydraulique	2	2			10	360.000.00 0	3.995.000.00 0	4.355.000.000
		Cultes/Culture	2	1	1	1	10	92.000.000	218.000.000	310.000.000
		Promotion Féminin et Enfance	5	2	3		10	74.000.000	934.600.000	1.008.600.000
		Jeunesse et Emplois Jeune	8	3	5		10	316.500.00 0	3.253.500.00 0	3.570.000.000
		Action Sociale	5	0	5		10	74.000.000	934.600.000	1.008.600.000
		Organisations sociales	4	2	2		8	41.000.000	195.000.000	236.000.000
Total Développement Socio Communal								4.106.500. 000	20.784.100.0 00	24.890.600.000

<b>Programme de Limitation des impacts et changement climatique</b>	<b>Environnement</b>	19	6	9	4	10	415.000.000	3.155.000.000	3.570.000.000
	Assainissement /Gestion des déchets								
	Foresterie	2	1	1	0	10	10.000.000	90.000.000	100.000.000
<b>Total Limitation des impacts et changement climatique</b>							<b>425.000.000</b>	<b>3.245.000.000</b>	<b>3.670.000.000</b>
<b>Programme de Développement Institutionnelle</b>	Administration locale ( Gouvernance/Re nforcement des capacités et gestion des conflits/Sécurité)	13	2	11		10	399.000.000	3.355.000.000	3.754.000.000
	Société civile						35.000.000	95.000.000	130.000.000
	Organisations sociales						156.000.000	245.000.000	401.000.000
<b>Total Programme de Développement Institutionnelle</b>							<b>590.000.000</b>	<b>3.695.000.000</b>	<b>4.285.000.000</b>
<b>TOTAL PDL</b>							<b>6.630.800.000</b>	<b>56.524.400.000</b>	<b>63.155.200.000</b>

## II. SCHEMA DE FINANCEMENT

### Démarche de projection des ressources

L'analyse permet de disposer d'informations sur la situation financière de la commune en matière de mobilisation des ressources et de la qualité des dépenses. L'évolution des grandes masses de ressources mobilisées durant les 4 dernières années ainsi que celle des dépenses pour déterminer la capacité d'investissement sont déterminées. Les propositions de solutions pour améliorer la mobilisation sont envisagées pour chaque ressource et pour chaque année.

#### VII.1 Projection de la mobilisation des ressources financières de la commune

Sur la base des données d'enquêtes, de la moyenne sur les 4 ans, de l'évolution et des dispositions à mettre en place, une projection de rendement potentiel, Le taux d'évolution du potentiel et du rendement potentiel permet de projeter les ressources pour les 5 années de la mise en œuvre du PDL.

**Tableau N°11 : Projection des ressources**

Sources de recettes	Potentiel (prévision)	Rendement actuel (réalisation)	Rendement potentiel (taux de réalisation)	Projection des ressources				
				2026	2027	2028	2029	2030
Contribution foncière uniques	5000000	2265000	45	3 291 045	4 781 888	6 948 084	10 095 566	14 668 857
Taxes sur les armes de feu	1		00	00	00	00	00	00
Taxes sur les biens de main mortes	0	0	00	00	00	00	00	00
Taxes d'Etat civil	5000000	1200000	24	1 488 000	1 845 120	2 287 949	2 837 057	3 517 950
Taxes d'abattage	19000000	4375000	23	5 382 401	6 621 770	8 146 520	10 022 363	12 330 144
Taxes d'hygiène et de salubrité	1	0	00	00	00	00	00	00
Taxes sur spectacles et de réjouissances	1	0	00	00	00	00	00	00
Droit de location des kiosques	5000000	0	00	00	00	00	00	00

Sources de recettes	Potentiel (prévision)	Rendement actuel (réalisation)	Rendement potentiel (taux de réalisation )	Projection des ressources				
				2026	2027	2028	2029	2030
Taxes d'équipement	1	0	00	00	00	00	00	00
Produits des amendes	1	0	00	00	00	00	00	00
Droits des places de marché	20500000	9339000	46	13 593 484	19 786 145	28 799 940	41 920 069	61 017 217
Droits de stationnement du bétail	125000000	115816000	93	223 122 767	429 852 258	828 122 410	1 595 401 011	3 073 584 719
Droits de stationnement des véhicules	40000000	34700000	87	64 802 250	121 018 202	226 001 492	422 057 786	788 192 916
Redevance des mines et carrières	1	0	00	00	00	00	00	00
Droits et produits de fourrières	1	0	00	00	00	00	00	00
Redevances forestières	10750000	0	00	00	00	00	00	00
Redevances topographiques	1	0	00	00	00	00	00	00
Produits de cession des biens meubles et immeubles	1	0	00	00	00	00	00	00
Retenue pour logement	1		00	00	00	00	00	00

### **Points d'analyse du Tableau N° 11 :**

.....

### **Comment faire les calculs**

**Ratio = Rendement actuel/Potentiel x 100**

**Projection 1ere Année = Rendement actuel x Ratio = Résultat X + Rendement Actuel**

**Et/ou(Rendement actuel x ratio) +Rendement actuel**

**Projection 2ème Année = Projection 1ère Année x Ratio = Résultat X' + Projection 1ère Année**

## **VII.2 Projection des recettes d'investissement de la commune**

De cette projection, il est calculé le rendement potentiel et celui de chaque année pour les différentes catégories de recettes dont les recettes d'investissement qui comprennent :

1. Les recettes réelles d'investissement ;
2. Les dotations d'équipement
3. Les transferts budgétaires destinés à l'investissement
4. Les Fonds de concours et d'aides (Partenaires Techniques et Financiers, coopération décentralisée et autres)

**Tableau N°12 : Projection des recettes par composantes**

N°	Sources de recettes	Potentiel (prévision)	Rendement actuel (réalisations)	Rendement potentiel (Taux de réalisations)	Projection des ressources				
					2024	2025	2026	2027	2028
	<b>RECETTES</b>								
	<b>RECETTES DE FONCTIONNEMENT</b>								
1	Recettes fiscales	41 166 666	29 612 000	72	50 912 499	87 534 871	150 500 441	258 758 395	444 888 446
2	Recettes non fiscales	75 666 666	17 702 833	23	21 844 555	26 955 267	33 261 671	41 043 510	50 645 973
3	Droits et Redevances du domaine	133 416 666	115 361 166	86	215 110 313	401 109 388	747 935 974	1 394 652 525	2 600 564 396
4	Produits d'Exploitation du patrimoine	1	-00	-00	-00	-00	-00	-00	-00
5	Dotations, Subventions et Ristournes accordées par l'Etat	1	-00	-00	-00	-00	-00	-00	-00
6	Revenu du portefeuille	28 933 333	25 500 000	88	47 974 079	90 255 381	169 800 735	319 452 306	600 997 257
7	Produits exceptionnels antérieurs et divers	1	-00	-00	-00	-00	-00	-00	-00
	<b>TOTAL DES RECETTES DE FONCTIONNEMENT</b>	279 183 334	72 814 833	26	91 805 938	115 750 182	145 939 413	184 002 409	231 992 754
	<b>RECETTES D'INVESTISSEMENT</b>								
8	Dotations Reçues	1	-00	-00	-00	-00	-00	-00	-00

9	Prélèvement	97 890 000	81 498 799	83	149 351 023	273 693 949	501 559 188	919 134 746	1 684 364 881
10	Subventions Reçues	1	-00	-00	-00	-00	-00	-00	-00
11	Dons et Legs	1	-00	-00	-00	-00	-00	-00	-00
12	Fonds de concours et d'aides	155 000 000	132 322 213	85	245 284 588	454 682 003	842 840 254	1 562 365 981	2 896 144 846
13	Emprunts (produit des emprunts)	1	-00	-00	-00	-00	-00	-00	-00
14	Valeurs en portefeuille et de patrimoine	1	-00	-00	-00	-00	-00	-00	-00
15	Immobilisations corporelles	1	-00	-00	-00	-00	-00	-00	-00
16	Revenus du secteur minier	23 022 360	10 648 326	46	15 573 401	22 776 427	33 311 003	48 718 043	71 251 163
17	Recettes diverses	1	-00	-00	-00	-00	-00	-00	-00
18	Résultats	96 136 027	95 845 720	100	191 402 010	382 226 033	763 297 837	1 524 290 704	3 043 978 428
	<b>TOTAL RECETTES D'INVESTISSEMENT</b>	372 048 394	320 315 058	86	596 090 301	1 109 294 235	2 064 341 087	3 841 635 508	7 149 091 528
	<b>TOTAL GENERAL DES RECETTES REELLES</b>	651 231 728	393 129 891	60	687 896 239	1 225 044 417	2 210 280 500	4 025 637 917	7 381 084 282

#### Points d'analyse du Tableau N° 12 :

.....

### **VII.2 Synthèse des ressources mobilisables :**

Une projection des recettes d'investissement par nature est simulée pour chaque année

#### **Tableau N°13 : Synthèse des ressources**

Nature des ressources	Potentiel (prévision)	Rendement actuel (réalisations )	Rendement potentiel (Taux de réalisations)	2025	2026	2027	2028	2029
<b>RECETTES REELLES D'INVESTISSEMENT</b>								
<b>Dotations</b>								
Dotations d'équipements reçues	1	0	0	0	0	0	0	0
<b>Subventions</b>								

Subventions d'équipements de l'Etat	1	0	0	0	0	0	0	0
Autres subventions d'équipements reçues	1	0	0	0	0	0	0	0
<b>Dons et legs</b>								
Produits des dons et legs avec Affectation particulière	1	0	0	0	0	0	0	0
Produits des dons et legs sans Affectation particulière	1	0	0	0	0	0	0	0
Contributions volontaires	1	0	0	0	0	0	0	0
Transferts de propriété	1	0	0	0	0	0	0	0
<b>Emprunts</b>								
Produits des emprunts	1	0	0	0	0	0	0	0
<b>Immobilisations corporelles</b>								
Vente de terrains	22000000	8000000	36	2909127	3966992	5409534	7376638	1005905 1
Vente de réserves foncières	1	0	0	0	0	0	0	0
Vente de bâtiments	1	0	0	0	0	0	0	0
Vente de matériels, mobiliers et outillages	1	0	0	0	0	0	0	0
Bail des immobilisations	1	0	0	0	0	0	0	0
<b>Revenu du secteur minier</b>								
Redevances superficielité	23022360	10648326	46	4925121	7203093	1053467 6	1540718 5	2253333 2
Quotte part sur taxe minière affectée au développement local	1	0	0	0	0	0	0	0
Contribution minière au développement communautaire	1	0	0	0	0	0	0	0
<b>Résultat</b>								
Excédent d'investissement reporté	96136027	95845720	99,6980248	9555638 9	1908242 22	3810722 02	7609936 61	1519689 309
<b>TOTAL RECETTES D'INVESTISSEMENT</b>	440588387	320303126	72,6989488	2328570 78	4021417 27	6944945 35	1199384 761	2071324 875
<b>TOTAL RECETTES REELLES D'INVESTISSEMENT</b>	274158387	238816427	87,1089262	2080305 12	3892436 58	7283096 28	1362732 325	2549793 819

## VI. STRATEGIE DE MISE EN ŒUVRE

Le plan de développement local détermine pour cinq (05) ans l'ensemble des actions à exécuter pour promouvoir le développement économique et social de la CR de Popodara. C'est un instrument qui présente les concours décidés ou attendus des différents acteurs.

Il se veut un instrument de dialogue et de cohésion de l'ensemble des acteurs de la CR. Il a aussi pour ambition de proposer les domaines d'actions pertinents pour les acteurs privés qu'ils ont eux-mêmes identifiés à leur intention.

La mise en œuvre du plan de développement local ne saurait donc être l'affaire du conseil communautaire seul ; elle doit associer l'ensemble des acteurs intervenant sur le territoire de la CR (Etat, organisations de la société civile, secteur privé, etc...). Dans ce cadre, la CR doit disposer de son programme propre qu'elle s'engage à réaliser dans la période du plan cinq (05). Les projets et programmes des autres acteurs doivent aussi figurer à côté pour permettre une bonne visibilité des dynamiques de développement et à la CR de jouer son rôle d'animateur du développement local.

### a) - La mise en place du dispositif organisationnel :

Pour assurer la gestion stratégique et opérationnelle de l'exécution du plan. Ce conseil communautaire assure la maîtrise d'ouvrage d'ensemble du plan. Les responsables des districts et des secteurs peuvent sur accord du conseil communautaire assurer la maîtrise d'ouvrage des programmes de ces différentes localités. Le plan comporte les projets propres de la collectivité et les projets des autres acteurs qui répondent aux objectifs stratégiques du plan.

- **Assurer la gestion stratégique du plan** : la gestion stratégique consiste à prendre en charge au niveau du conseil communautaire les objectifs stratégiques et les enjeux, les objectifs opérationnels du plan (activités et processus) ; à identifier les responsables pour le suivi des objectifs notamment les résultats ;
- **Assurer la gestion opérationnelle du plan** : elle consiste pour le conseil communautaire et les structures au niveau des districts et secteurs, à assurer le bon déroulement des opérations, une bonne exécution des activités programmées et leur suivi régulier.
- Il s'agit de prendre en charge les tâches quotidiennes de l'exécution du plan.
- Assurer la concertation avec l'ensemble des partenaires intéressés par le plan de développement (CR voisines concernées, les structures au niveau des districts, des secteurs, les structures de l'Etat, le secteur privé, les partenaires techniques et financiers, les organisations de la société civile, les organisations de producteurs etc...). Il faudra donc mettre en place un espace de dialogue qui permet de mobiliser et d'entraîner tous les acteurs pertinents dans la mise en œuvre du plan de développement ;

### b) Programme annuelle et budgétisation :

La programmation doit concerner non seulement les activités, mais aussi la mobilisation des recettes. Il s'agira de budgétiser les investissements que la CR entend réaliser et faire ainsi du budget un outil de développement. La session budgétaire doit planifier les ressources (le niveau des taxes à collecter, l'appel de fonds au niveau des partenaires) mais aussi les dépenses d'investissement avec le plan, les financements acquis et à rechercher. L'exercice des programmations doit donner lieu à la concertation entre les partenaires, concertation au cours de laquelle seront évalués les changements et les propositions de réajustement à faire.

A côté de son propre programme, la CR doit disposer, tant que faire se peut, des programmes des autres acteurs afin de les suivre.

### c) Mise en œuvre du programme annuel d'investissement

Dans la mise en œuvre du programme annuel, il faut distinguer deux éléments ; les projets dont l'exécution est confiée à des partenaires ou à des maîtres d'ouvrage délégués, les projets exécutés par le conseil communautaire lui-même dont les représentants des districts et des secteurs.

### d) Mobilisation des ressources : on distingue trois (3) grands groupes de ressources :

- Ressources humaines ;
- Ressources matérielles et techniques ;



- Ressources financières.  
Les objectifs poursuivis dans cette étape se présentent comme suit :
- Assurer des ressources suffisantes pour l'exécution des programmes d'investissement de la CR.
- Mobiliser les ressources disponibles et trouver celles qui manquent auprès des projets et programmes dans la CR, les guichets d'appui au financement de la décentralisation, l'étant etc...
- La mobilisation des ressources concerne les districts, les secteurs, le conseil communautaire et les acteurs dans la CR.

## VII. LE SUIVI-ÉVALUATION

Le système de suivi évaluation permet en suivant l'émergence des effets et des impacts de disposer les informations utiles à la prise de mesures correctives nécessaires à la maximisation de l'impact final du Plan. Ainsi, la gestion du plan est orientée vers l'impact mais aussi par l'impact émergent et la réflexion critique qu'il suscite.

Pour savoir comment mobiliser au mieux les ressources et constituer les bons partenaires en vue de réduire la pauvreté, les responsables de la mise en œuvre du plan doivent comprendre la stratégie d'intervention et en modifier l'orientation lorsque les problèmes apparaissent. Pour se faire l'essentiel est de poser les bonnes questions et d'obtenir au bon moment. Le suivi évaluation remplit une fonction fondamentale lorsqu'il s'agit de prendre des décisions concertées qui ont pour objectif de modifier l'orientation du plan.

Le suivi est un processus continu pendant la mise en œuvre des projets du plan, alors que l'évaluation est menée ponctuellement. Le suivi doit permettre aux parties prenantes des projets, à tous les niveaux (districts, secteurs, CR et autres acteurs), de s'assurer de la bonne marche des activités et de rectifier le cas échéant, certaines situations susceptibles de compromettre l'obtention des résultats escomptés et l'achèvement des objectifs visés. Le suivi est permanent et porte sur les activités, les résultats et la gestion des ressources. L'évaluation est plus large que le suivi car elle met à l'épreuve les hypothèses initiales qui sous-tendent la conception du projet ou du plan.

- **L'évaluation formative** : c'est la plus importante et elle est réalisée tout au long de l'exécution du projet, c'est une évaluation permanente. Elle permet de vérifier que le projet se déroule normalement conformément aux objectifs et favorisent son adaptation en cours de réalisation. Elle peut ainsi permettre de modifier le projet en cours d'exécution sans attendre que celui-ci soit terminé. C'est une évaluation interne mais qui peut faire intervenir des personnes ressources externes.
- **L'évaluation à mi-parcours** : c'est une variante entre l'évaluation formative et l'évaluation sommative. Elle formalise les résultats de l'évaluation formative ; elle est le plus généralement externe, mais peut se faire avec les acteurs internes.
- **L'évaluation sommative** : elle est réalisée en fin de projet, elle permet de vérifier si celui-ci s'est déroulé conformément à ce qui était prévu. Elle permet de modifier et d'enrichir la reproduction de projets identiques en tenant compte des problèmes et des réussites rencontrées.
- **L'étude d'impact** : c'est l'évaluation de l'impact du projet sur les populations. Elle se réalise habituellement quelques mois après la fin du projet et peut évaluer tout aussi bien les impacts positifs que les impacts négatifs qui n'auraient pas été envisagés lors de la définition et de l'exécution du projet. C'est l'introduction du moyen et long terme dans l'évaluation. Elle se distinguera de l'évaluation formative en ce sens où elle évaluera les actions non en fonction des objectifs du projet, mais en fonction des effets attendus ou inattendus (ce sont les plus importants à déceler) qui ne sont directement liés aux objectifs sur les communautés concernées par le projet. Quelque soit le type d'évaluation, il doit se fonder sur une approche participative et responsable des acteurs en présence notamment du conseil communautaire.
- **Reprogrammation annuelle** : est une étape particulière qui consiste à partir du programme antérieur, à élaborer le programme de l'année. Elle comporte des activités qui sont différentes de celles de l'étape

de programmation et qui sont ignorées. Dans cette étape est appliquée la technique de programmation ci-dessus. On tient compte des recommandations des rapports de suivi-évaluation, du bilan annuel du programme d'investissement. L'opération de reprogrammation fait donc monter par programme annuel les projets murs des districts et secteurs c'est-à-dire ayant l'étape de la conception et de mobilisation des ressources et dont les conditions de démarrage sont largement remplies, le principe de l'équité doit prévaloir dans la rétention des projets à financés.

Les principales activités dans cette étape sont :

- Actualiser le programme d'investissement annuel avec tous les acteurs concernés, districts, secteurs, Etat, etc...).
- Prendre en compte de recommandation du suivi et d'évaluation.
- Faire une programmation budgétaire.
- Transmettre le programme et le budget annuel au représentant de l'état.

## **VIII. LA RÉ PROGRAMMATION**

Toutes les activités programmées et qui non pas fait l'Objet de réalisation seront analyser lors des activités de suivi évaluation du PDL ;

La reprogrammation sera en fonction de la pertinence et les besoins de la communauté.

## **IX. CONCLUSION ET PERSPECTIVES**

- L'élaboration de se PDL a permis de mettre en évidence les potentialités physiques, humaines et socioéconomiques de la CR de Popodara.
- Les élus et les populations ont accordé une importance non négligeable à l'élaboration dudit PDL, ainsi que celui du BP. Cette motivation communautaire et perceptible sur le terrain à travers les réalisations d'infrastructures d'intérêt collectif dans tous les districts et secteurs de la CR.

L'élaboration du Plan de Développement Local a mobilisé tous les représentants des districts, des secteurs, les services déconcentrés de l'Etat, les élus de la CR et l'autorité sous préfectorale. Ce travail a été rendu aisé grâce à la qualité des informations recueillies par l'EPP que la CR et les SPD ont choisi au milieu qui, c'est le moment de le signaler ont travaillé avec sérieux, abnégation et esprit d'appartenance aux communautés qui leur ont porté confiance.

Le Plan de Développement Local (PDL) de la CR de Popodara repose sur les domaines en priorités suivantes :

- Education
- Santé ;
- Nutrition
- Hydraulique ;
- Organisation sociale
- Environnement et Foresterie ;
- Jeunesse/culture et cultes ;
- Agriculture ;
- Elevage ;
- Activités Socioéconomiques ;
- Habitat et Urbanisme ;
- Voirie et piste rurale
- Communication :
- Artisanat ;
- Pêche ;

- Bonne Gouvernance/ Renforcement des capacités ;
- Gestion et prévention des conflits ;
- Energie ;
- Hôtellerie et Tourisme,

## X. IX. ANNEXES

- Indicateurs sur la monographie
- Liste de presence au forum communal
- PV d'Adoption du PDL
- Quelques photos du processus d'élaboration du PDL

## A. GENERALITES

### PRESENTATION SOMMAIRE DE LA COMMUNE

**COMMUNE URBAINE/RURALE :**

**Superficie : 384km<sup>2</sup>**

**Densité : 64 hbts/km<sup>2</sup>**

**Nombre de Quartier/Districts : 10**

**Nombre de Secteurs : 84**

### A. 1. POPULATION / DEMOGRAPHIE

#### Tableau N°1 : Données sur la population

##### II.7 Population

La commune rurale de Popodara à une population composée essentiellement de l'ethnie peulh. Cette population est estimée à 33109 habitants dont 19203 femmes et 13906, hommes répartis dans 84 secteurs.

Population			De nsité	Rev enu / Mé nag e	Tau x d'a ccr ois se me nt	Taux de morta lité	Taux de natalité	Populat ion active	Esp éra nce de vie	Population par âge						
Hommes	Femmes	Total.								< 1	1-6	7-12	13-15	15-45	45-60	> 60
<b>13906</b>	<b>19203</b>	<b>33109</b>	<b>384k m<sup>2</sup></b>	30 000	55%	10%	45%	21 050	60 ans	895	1 235	943	1 537	23 047	2 151	222

**Source :** Commune.

##### A.1.1. Mouvements migratoires, période et destinations et informations sur les ressortissants

.....  
 .....

Sources :

### A.1.2. Religions, ethnies et langues dominante

## A. 2. CARTE DE LA COMMUNE

Figure 1. : Carte de la Commune

Cette carte est à élaborer à partir des cartes des Districts/Quartiers

## B. SERVICES SOCIAUX DE BASE

### B.1. SERVICES SOCIAUX DE BASE

**Tableau N°2 : Caractéristiques de l'éducation**

- Éducation**

Désignation	Cycle	Nbre	Etat B=bon P=passable M=mauvais			Point d'eau Nbre	NBRE d'élève		Nombre d'enseignants					Observations
			Clôture	Latrines			Garçons	Filles	Public		Privé		Total	
				Nbre	Etat				H	F	H	F		
Ecole publique	EP	20	1	20	P	0	1857	2107	27	55	0	0	82	
	EP/FA	0	0	0	P	0	0	0	0	0	0	0	0	
	Collège	3	2	14	P	0	461	373	25	04	0	0	29	
Ecole privée	EP	4	2	4	P	1	714	643	10	17	10	17	27	
Ecole communautaire	EP	0	0	0	--	--	0	0	0	0	0	0	0	
	EP/FA	0	0	0	--	---	0	0	0	0	0	0	0	
Centre d'alpha	unique	0	0	0	--	--	0	0	0	0	0	ND	0	

Education préscolaire	CEC	1	0	3	--	0	226	152	0	2	0	7	9	
Education spéciale	0	0	0	0	0	0	0	0	0	0	0	0	0	
Autres	CEC	4	0	0	0	0	0	0	0	0	0	0	0	

Source : DSEE

**Tableau N°3 : Accès à l'éducation**

Type d'établissements	Cycle	Frais de scolarité par élève/an	Fonctionnement / qualité de l'enseignement	Contraintes pour les garçons et les filles
Ecole publique	Primaires	3000	Bon	Travaux domestiques, délinquance juvénile, grossesse non désirée, mariage précoce
	Collèges	5000	Bon	Travaux domestiques, délinquance juvénile, grossesse non désirée, mariage précoce
	Lycées	-		
Ecole privée	Primaires	340.000	Bon	Respect de l'équité
	Collèges	---	---	---
	Lycées	---	---	---
Ecole communautaire		---	---	---
Centre d'alpha		---	---	---
Education préscolaire		270.000	Bon	Respect de l'équité
Education spéciale		---	---	---
Autres		---	---	---

**Source : DSEE****Tableau N°4 : Les Indicateurs dans le domaine de l'éducation**

Indicateurs	Normes	Valeurs actuelles		Sources	Explication des écarts
		Nombre	%		
Taux de scolarisation	100	6338	63,38	Archive DSEE	Mariage précoce, insuffisances d'infrastructure, travaux domestiques, grossesse in désirée.
Taux de scolarisation des Filles	100	3362	33,62		Travaux domestiques, insuffisances d'infrastructure, d'équipements et des moyens.
Taux de Fréquentation	100	6338	63,38		Abandon scolaire, mariage précoce, insuffisances d'infrastructure, grossesse in désirée.
Taux de Fréquentation des Filles	100	3362	33,62		Abandon scolaire, mariage précoce, insuffisances d'infrastructure, grossesse in désirée.
Taux de déperdition	100	445	4,45		Abandon scolaire, mariage précoce, Insuffisance d'infrastructures, travaux domestiques, grossesse in désirées
Taux de déperdition des Filles	---	---	---		Insuffisance d'infrastructures, travaux domestiques, grossesse in désirées
Ratio école / secteur	---	---	---		Insuffisance de moyens matériels et Financier
Ratio maitre /élève	60	48	48		Faible taux de scolarisation, Insuffisance d'infrastructures, d'équipements
Ratio table ban/élève	2	---	---		Insuffisance d'infrastructures, d'équipements et de moyens
Ratio élève/classe	30	---	---		Insuffisance d'infrastructures, d'équipements et de moyens
Ratio table-ban/classe	2	2	2		Insuffisance d'infrastructures, d'équipements et de moyens
Ratio centre alpha fonctionnel/secteur	---	---	---		Manque du personnel enseignant pour rendre fonctionnel le centre NAFA



Taux d'alphabétisation	---	---	---		Abandon scolaire, mariage précoce, Insuffisance d'infrastructures, travaux domestiques, grossesse in désirées
Ratio livre / élève	5	1	1		Insuffisance de livre

Source : DSEE

#### Fiche synthèse – Education (diagnostic district)

Secteur et sous-secteur	Atouts	Problèmes	Pistes de solution / Activités	Bénéficiaires (Secteurs, associations)
EDUCATION	la volonté des parents à scolariser leurs enfants -Existence des enfants à l'âge de la -scolarisation ; -Existence des personnes adultes à alphabétiser ; Existence de 33 écoles primaires dans l'ensemble des 10 districts ; Une Ecole Franco Arabe ; Un Collège ; Existence d'une Coordination APEAE ; Existence de quelques manuels didactiques.	--Manque de Cantine -Manque de moyen logistique et source d'énergie ; Manques des points d'eau au niveau des écoles ▪ Faible taux de scolarisation des enfants ; ▪ Insuffisance d'infrastructures, d'équipement, de manuels didactiques et du personnel enseignant	-Créer des Cantines Scolaires -Electrifier les écoles ▪ Sensibiliser les parents d'élèves pour la scolarisation des enfants ; Construire rénover et équiper les écoles françaises et écoles franco arabes ; ▪ Affecter un personnel enseignant qualifié ; ▪ Appuyer à l'approvisionnement en matériel didactique conforme au programme ▪ Construire des centres NAFA ▪ La construction d'un Lycée	Les écoles et les enseignants dans Tous les districts de la CR

Source : DSEE

### B.1. SERVICES SOCIAUX DE BASE

#### Tableau N°5 : Caractéristiques des services socio – sanitaire

##### • Santé

#### Tableau N°5 : Caractéristiques des services socio – sanitaire

Secteur	Service de santé	Nombre de consultations annuelles	Personnel disponible		Etat d'équipement	Contraintes par rapport à l'accès des hommes et des femmes.
			Fonctionnaire	Contractuelle		
SANTE	Centre de Santé	12947	06	00		Insuffisance de personnel, de matériels et produits pharmaceutique au centre de santé ; Insuffisance de moyen financiers

	Poste de santé (11)		-	-	Vétuste	Insuffisance de personnel, de matériels et produits pharmaceutiques au poste de santé ; insuffisance de moyens financiers
Total						

Source : CS/Popodara

**Tableau N°6: Associations de Santé Communautaire**

Identification du centre/poste de santé	Secteurs adhérents	Mode d'élection du comité de gestion	Nombre de secteurs représentés dans le CDG	Nombre de femmes représentés dans le CDG	Tenue régulière des réunions	Relation avec la commune
Centre de Santé de Popodara marché	83	Vote à main levée	07	02	Mensuel	Bonne collaboration
Poste de Santé de : Popodara	83	Vote à main levée	07	02	Mensuel	Bonne collaboration

Source : CS/Popodara

**Tableau N°7 : Maladies courantes**

Nom	Maladies courantes				
	Nombre de cas	Nombre de décès	Périodes	Catégories touchées	Tranches d'âge concernées
Paludisme	8144	0	Juillet-Décembre	Tout le monde	0-5
Infection respiratoire aigu (IRA)	786	0	Mai-Décembre	Tout le monde	0-5 et 15 – 45
Diarrhée non sanglante (DNS)	539	0	Juillet-Décembre	Tout le monde	0-5 et 15 – 45
Parasitose	3 825	0	Juin-Décembre	Enfants et adultes	5 – 15 et 15 – 45
IST	549	0	Janvier-Décembre	Jeunes et Adultes	15 – 24 et 25 - 45
Helminthiase	642	0	Juillet-Décembre	Tout le monde	Enfant

Source : Archives CS/Popodara/exercice 2023

**Tableau N°8 : médecine traditionnelle**

Nombre d'associations de tradithérapeutes	Nombre de tradithérapeutes	Maladies traitées	Coûts de traitement (en FG)	Problèmes/contraintes
2	31	Maux de ventre, Diarrhée, Hémorroïde, cassure des os, Entorse, trucage,	100 000	Difficulté d'obtention des produits (feuilles, écorces, racines,) en saison pluvieuse, Insuffisance de matériels et d'équipements.

Source : Commune

**Tableau N°9 : Indicateurs dans le domaine de la santé et de la population**

Indicateurs	Normes	Valeurs actuelles	Sources	Explication des écarts
Taux de natalité	102	1224	CCS	
Taux de mortalité	0	0		
Taux de couverture vaccinale	85%	74%	Monitoring	Décentralisation des PEV
Taux de prévalence du paludisme	10%	15%	SNS Rapport	Vaccination et utilisation des moustiquaires imprégnées
Taux prévalence contraceptive	15%	20%	Fiche PF	Insuffisance des produits
Taux de mortalité néo natale	0%	0%		Bon suivi du CCS
Taux de mortalité infantile	0%	0%		Bon suivi du CCS
Taux de mortalité maternelle	0%	0%		Formation des agents en CPN Recentré
Ratio médecin/population				
Ratio matrone /population	0	0		Insuffisance de matrones
Ratio vaccinateur / Population	12	12		Insuffisance de vaccinateurs
Ratio centre de santé / population	1	1		Insuffisance d'infrastructures
Taux de fréquentation du Centre de Santé	41%	41%		Insuffisance d'infrastructures
% de fréquentation ayant accès aux structures de santé à moyen de 5km	5884	5884		Peuplement des deux districts du chef-lieu de Popodara
% de population ayant accès aux structures de santé à moyen de 15km	28110	28110		Enclavement des villages, manque de moyens
Taux de consultation prénatale	90%	85%		Fréquentation du centre de santé
Taux de consultation post natale	6%	4%		Insuffisance de prise en charge des enfants malnutries
Taux des d'accouchement assisté	40%	43%		Réticence de certaines femmes, insuffisance des AV
Taux des enfants de moins d'un an complètement vacciné	1343	1343		Réticence de certains parents, insuffisance d'agents vaccinateurs
Taux des ménages disposant des moustiquaires imprégnées	90%	78%		Faible dotation en moustiquaires imprégnées
Taux de malnutrition chronique (enfants de moins de 5 ans)	6%	4%		Insuffisance de prise en charge des enfants malnutries
Taux de prévalence du VIH /SIDA	1%	1%		Réticence de la population pour dépistage volontaire au VIH/SIDA
Taux de mortalité au VIH/SIDA	0%	0%		Information non disponible
Taux des ménages disposant des moustiquaires imprégnés	90%	78%		Insuffisance de moustiquaires imprégnées

Source : CS/Popodara

**Fiche de synthèse - santé (diagnostic district)**

Secteur et sous-secteur	Atouts	Problèmes	Piste de solution/Activités	Bénéficiaires (secteur, association)
Santé	<ul style="list-style-type: none"> <li>Existence des personnes vulnérables à soigner,</li> <li>Existence de 11 postes de santé ;</li> <li>Présence d'agréats</li> <li>Disponibilité de domaines et d'une main d'œuvre locale pour la construction de postes de santé,</li> <li>Motivation des communautés.</li> </ul>	<ul style="list-style-type: none"> <li>Insuffisance de personnel, soignant</li> <li>Manque de logement pour le personnel à certains endroits</li> </ul>	<ul style="list-style-type: none"> <li>Equiper le poste de santé du centre, avec affectation du personnel soignant qualifiés ;</li> <li>Sensibiliser la population sur la prévention et transmission des IST/VIH/SIDA ;</li> <li>Appuyer l'approvisionnement régulier du CS et des PS en produits pharmaceutiques essentiels,</li> <li>Sensibiliser l'abandon des pratiques de MGF ;</li> <li>Appuyer au renforcement de capacité des Comités de gestion des postes et centre de santé</li> </ul>	Tous les districts de : -Popodara

# LISTE DES PARTICIPANTS AU FORUM COMMUNAL DU PDL

Région : Labé








Préfecture de Labé

Commune Rurale de Popodara










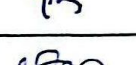




Présentateur : Amadou Lamarana BALDE (ATEC)

Assistante : Aïssatou DIALLO (Superviseur GT2050)

Période : 12/05/2025

N°	Prénoms et Nom	Fonction	Structure d'appartenance	Personne vivant avec handicap (Oui/Non)	Sexe	Tranche d'âge			Signature
						14 ans-35 ns	36ans-60ans	61ans et plus	
1.	Hamadou Gaya Sylla	A.C	Silobbié	Non	M	X			
2.	Harliama Sow	A.C	Popodara I	Non	F	X			
3.	Mamadou Mishaou Diallo	A.C	Douha	Non	M	X			
4.	Halimaton Diallo		Sombily	Non	F	X			
5.	Fatoumata Kocka Sow		Gorki	Non	F	X			
6.	Oumou Kouintoumy Diallo		Sombily	Non	F	X			
7.	Kadiatou Barry	C.C.S	Popodara	Non	F	X			



N°	Prénoms et Nom	Fonction	Structure d'appartenance	Personne vivant avec handicap (Oui/Non)	Sexe	Tranche d'âge			Signature
						14 ans-35 ns	36ans-60ans	61ans et plus	
8.	ISSA Aiglo		SILORBE		M	X			
9.	Boulacou Diallo		Sombily		M	X			
10.	Ibrahima Tanou Diallo		Douka		M	X			
11.	Amadou Sadio Diallo		Satina		M	X			
12.	Mamadou Moustapha <sup>Alpe</sup>		Kigwa		M	X			
13.	Mariator Diallo		porodaru		F	X			
14.	Mariator Kante		Serima		F	X			
15.	Safiator Diallo		Toulé		F		X		
16.	Mamadou Diallo		Diallo		M				
17.	Abdul Malick Diallo		Kigwa		M	X			
18.	Abdoulay Diallo	Vice Président	Toulet		M		X		
19.	Amadou Sara Diallo		Silorbé		M		X		
20.	Mamadou Billo Diallo		Silorbé		M		X		
21.	Al Seng Diallo		Silorbé		M		X		

















N°	Prénoms et Nom	Fonction	Structure d'appartenance	Personne vivant avec handicap (Oui/Non)	Sexe	Tranche d'âge			Signature
						14 ans-35 ns	36ans-60ans	61ans et plus	
22.	Aissatou Korka Diallo	A.C	Douka		F	X	X		
23.	Haddimissa Diallo		Popodara		M		X		
24.	Hamadoucellou Diallo		Douka		M			X	
25.	Mamadou Salion Diallo		Kigna		M		X		
26.	Ibrahim Toure Diallo		Douka		M	X			
27.	Amadou Bury Baldé	A.C	Garki	Non	ET		X		
28.	Boubacar Diallo	A.C	Sombily	Non	ET		X		
29.	Sadou Diallo	A.C	Popodara	Non	ET		X		
30.	Bury Agna Diallo	President	Sombily	Non	ET			X	
31.	Fatoumata Bella Diallo	COSEP	Douka	Non	F	X			
32.	Amadou Bury Diallo	C.F.Secteur	Douka		M		X		
33.	Alpha Oumar Diallo	Représentant du président Dist	Douka	Non	M		X		
34.	Amirou Barry	chef secteur	Garki	Non	M	X			
35.	Hamadou Salion Diallo		Sombily	NON	M			X	



N°	Prénoms et Nom	Fonction	Structure d'appartenance	Personne vivant avec handicap (Oui/Non)	Sexe	Tranche d'âge			Signature
						14 ans-35 ns	36ans-60ans	61ans et plus	
36.	ALPHA Oumar Diallo		Gerima	NON	M	X			
37.	Mamadou Bente Diallo		Serima	NON	M	X			
38.	Thierno Diallo		Serima	NON	M	X			
39.	Alhassane Diallo		Soubily	NON	M	X		X	
40.	Ramatsoulaye Diallo		popodara I	Non	F	X			
41.	Houleymatou Diallo		Touley	NON	F	X			
42.	Diallo Kadiatou		toulet	Non	F	X			
43.	Mariamou cissé Diallo		Silorbhe	NON	F	X			
44.	Aissatou Samarou Diallo		Silorbhe	NON	F		X		
45.	Mamadou Tahir Diallo		Kigama	Non	M	X			
46.	Mamadou Hadji Diallo		popodara I	Non	M		X		
47.	Ajudant Thomas Kolié		popodara	Non	M		X		
48.	Alkaly Boubacar Diallo		Popodara I	NON	M			X	
49.	M <sup>lle</sup> Souy Popodara Diallo		Popodara I	Non	M		X		



N°	Prénoms et Nom	Fonction	Structure d'appartenance	Personne vivant avec handicap (Oui/Non)	Sexe	Tranche d'âge			Signature
						14 ans-35 ns	36ans-60ans	61ans et plus	
50.	Abdou Malick Diallo	P.D	Populaire	Non	M			X	
51.	Amadou Moustar Diallo	V.P.D	Kignan	NON	M			X	
52.	MAMADOU Diallo	P.D	SERIMA	NON	M		X		
53.	Souleymane Diallo	V.P.D	Siloblo	Non	M	X			
54.	Maimouna Diallo	AC	GARKI	NON	F	X			
55.	Fatimata Barry	Superviseur	ONG-ADID	Non	F	X			
56.	Aissatou Diallo	superviseur	GT2050	Non	F	X			
57.	Amadou Tamarana, Kilité	ATEC	ANAFIC	Non	M	X			
58.	Youssef Boudé	ATEC	ANAFIC	NON	M		X		
59.	Kalidou Diallo	Membre	Commune	Non	M		X		
60.	Amadou Habibou Diallo	V.Président	Commune	Non	M		X		
61.	El Hadj Abdoul Karim Diallo	P.11. Spéciale	Commune	Non	M			X	
62.	Aissata Abdel Soumah	Receveuse	Commune	Non	F		X		
63.	Amadou Sy	D.M.R	Préfecture	Non	M		X		



N°	Prénoms et Nom	Fonction	Structure d'appartenance	Personne vivant avec handicap (Oui/Non)	Sexe	Tranche d'âge			Signature
						14 ans-35 ns	36ans-60ans	61ans et plus	
64.	Mamoudou Diawo Diello		Kiguo	NON	M			X	+
65.	Assiatou Diello		Bouka	NON	F	X			<del>AD</del>
				(Oui/Non)					
78.	Halimaton Diello	IS EE	Education	Non	F		X		<del>HA</del>
79.	Alhassane II Diello	INGER	Populaire	NON	M			X	<del>Alh</del>
80.	Mamadou Oury Diello	S/G	Populaire	Non	M			X	<del>Diello</del>
81.	Mamadou Salou Diello	R P	Gardi	Non	M		X		<del>Diello</del>
82.	Elhadj Karamba Salimou Diello	Con. Communal	Commune	Non	M			X	<del>Diello</del>
83.	Kadiatou Diello	M. P.D.S	Diello	NON	F	X			<del>Diello</del>
84.	Ibrahima Diello	Conseiller D.S	D.S	Non	M		X		<del>Diello</del>
85.									
86.									
87.									
88.									
89.									
90.									
91.									



**PROCES VERBAL N° : 003...PORTANT ADOPTION DU PDL 2025 - 2029 DE LA  
COMMUNE RURALE DE POPODARA**

**Conseillers en exercice .....7**

**Conseillers présents : .....6**

**Conseillers absents.....1**

Sur convocation de Monsieur le Président de la Délégation Spéciale en date du **12/05/2025**, le forum communal a été organisé dans la salle de conférence de la Commune Rurale de Popodara de 09h à 15h. Le forum a été élargi aux représentants des Districts, de la société civile, aux services techniques communaux, du SPD et des partenaires techniques et financiers de la commune.

L'ordre du jour a porté sur la présentation, amendements et adoption du Plan Développement Local(PDL) 2025-2029.

Le quorum étant atteint, Monsieur le Président de la Délégation Spéciale au nom des membres de la délégation spéciale a souhaité la bienvenue aux participants. Il a par la suite placé le forum dans son contexte avant d'exhorter les participants à apporter des critiques constructives en vue d'améliorer la qualité du document du PDL.

Après la présentation du rapport, le président de la Délégation Spéciale a aussitôt engagé les débats en vue d'apporter les amendements nécessaires au PDL.

La cérémonie a été rehaussée par la présence remarquable des services techniques déconcentrés, des organisations de la société civile, des représentants de tous les Districts, de l'ONG GT2050, des représentants de l'ARA/ANAFIC Labé, des autorités préfectorales de Labé.

Au terme des débats, la délégation dans sa majorité a adopté sous réserve de la prise en compte des recommandations formulées, le PDL 2025-20229B de la Commune rurale de Popodara.

Le forum s'est déroulé dans une atmosphère détendue et de parfaite compréhension



Fait à Popodara le, 12/05/2025

Le Secrétaire de séance








Mamadou Oury DIALLO

Le Président de séance



Elhadj Abdoul Karim DIALLO

Ont signé le présent procès – verbal d'adoption du PDL 2025-2029:

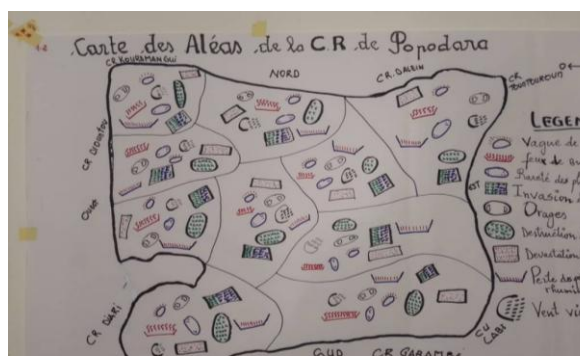

N°	Prénoms et Nom	Fonctions	Signatures
1	Elhadj Abdoul Karim DIALLO	Président	
2	Amadou Habibou DIALLO	Vice-Président	
3	Elhadji Karamba Salimou DIALLO	Membre	
4	Kalidou DIALLO	Membre	
5	Ibrahima DIALLO	Membre	
6	Kadiatou DIALLO	Membre	
7	Salioudian DIALLO	Membre	

Le Président de Délégation Spéciale



Elhadj Abdoul Karim DIALLO

## Quelques photos du processus d'élaboration du PDL





## IMAGES DU FORUM COMMUNAL



SPARK 30C

• 29mm f/1.6 1/17s ISO4861



SPARK 30C

• 29mm f/1.6 1/24s ISO2353



SPARK 30C

• 29mm f/1.6 1/24s ISO1924

